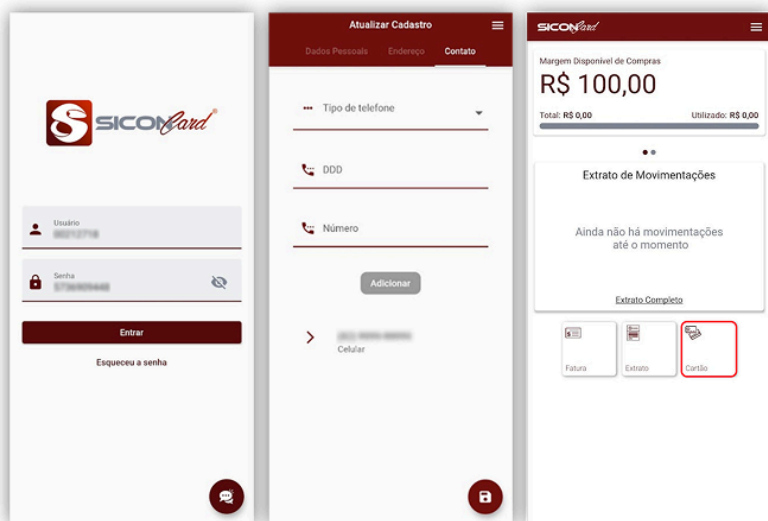
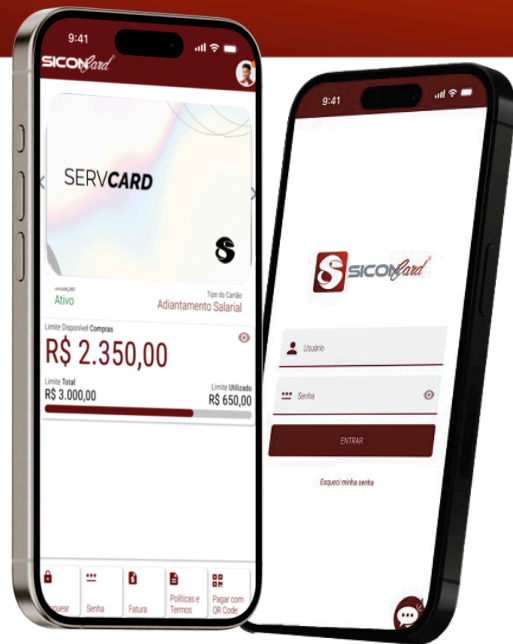


MANUAL DE DESBLOQUEIO DO CARTÃO PELO APP



Desbloqueio do cartão pelo app

Para realizar compras nos estabelecimentos credenciados será necessário efetuar o desbloqueio do seu cartão.



1º Passo

Vá até a loja de aplicativos do seu celular e baixe o **SiconCard**.

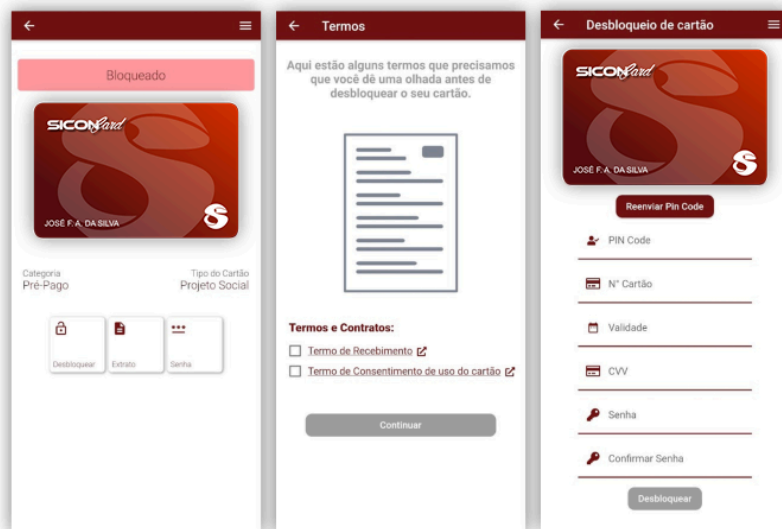
Insira o seu CPF nos campos de "USUÁRIO" e "SENHA"

É preciso já ter um **telefone cadastrado** no **SiconCard** para desbloqueio do cartão. Caso não tenha (ou esteja em dúvida), vá em menu (☰) e clique no "lápis" que fica ao lado do seu nome.

2º Passo

Para desbloquear o seu cartão, clique no menu **Cartão**, e em **Desbloquear**.

É preciso aceitar os termos na tela seguinte e em seguida, preencher o **PIN Code** recebido junto aos demais dados do cartão.



Ficou alguma dúvida?

Estamos à disposição para lhe ajudar. Entre em contato com o nosso suporte