




# ESTACIÓN DE SALIDA

## NUEVA VERSIÓN 2026

( Validador de Boletos para Estacionamiento )



Es una máquina validadora de boletos de salida para estacionamientos. Ayuda a aumentar la productividad de su negocio ya que elimina el uso de una caseta de cobro a la salida que permita la apertura de la barrera de control vehicular. Puede colocarse a cualquier distancia de la zona de cobro en su estacionamiento ya que no requiere cableado para mantenerse en línea y validar el estado de su boleto o pase de salida.

**DESCRIPCIÓN DE SU FUNCIONAMIENTO.** Esta máquina está diseñada para uso en exteriores, equipada con un potente escáner láser omnidireccional que permite la lectura de boletos para estacionamiento con código de barras ( 1D Y 2D ), validando si este está en tiempo de tolerancia de salida o si es un pase de salida ya pagado. Una vez leído la base de datos interna evalúa la información en el código de barras y determina si manda la señal para la apertura automática de la barrera de control vehicular o niega la apertura de la misma.

Cuenta además con espacio disponible para el montaje de lector de tarjetas de proximidad.

El software de **Estacionamiento de Softeck**; es totalmente compatible con este equipo, los boletos pagados y con la tolerancia de salida correspondiente son totalmente compatibles con el validador.

Medidas:

- ☼ 120 cm de alto
- ☼ 40 cm de fondo
- ☼ 25 cm de ancho



## Características

- ☑ Gabinete metálico para exteriores [ACERO INOXIDABLE]
- ☑ Valida boletos para estacionamiento que contengan el código de barras del tipo 128, EAN3of9, QR y 2D
- ☑ Ajuste de Fecha y Hora por botones
- ☑ 100% compatible con sistema de Estacionamiento de Softeck.
- ☑ Dispositivo de apertura de barreras automático al validar boleto.



# Acceso por RFID [ Opcional ]

Contamos con varios modelos

## CARACTERÍSTICAS:

- Mini lector Rfid integrado
- lector de tarjetas IC de identificación de 125khz
- 13,56 mhz ( opcional )
- salida wiegand WG26/34 para placa de Control de sistema de acceso

Lector de tarjetas de proximidad compatible con EM.

Lee el número de identificación de la tarjeta de identificación EM/MF.

Lo transmite al sistema de control de acceso con interfaz Wiegand 26.




## 125Khz RFID ID Version

*Para más información...*

[www.softeck.com.mx](http://www.softeck.com.mx)

Tel 462 4544 465

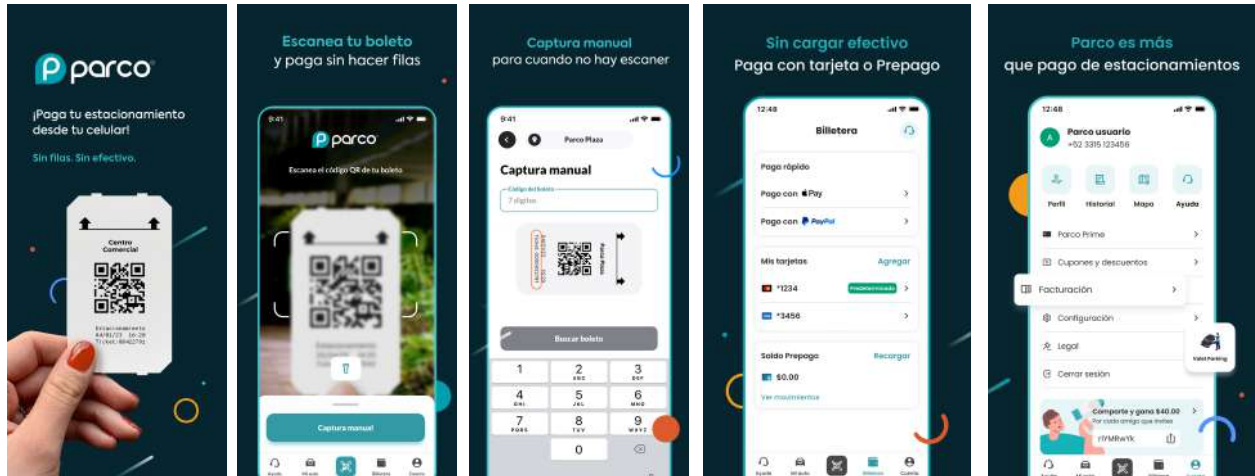
WhatsApp [462 6290 567](https://wa.me/52554626290567)



### Access Reader

Red	+12V
Black	GND
White	DATA1
Green	DATA0
Yellow	LED
Brown	WG26/34

Nuestros equipos se conectan al [ **CONCENTRADOR de SOFTECK** ] y son compatibles con pago desde el celular del cliente con [ **PARCO** ]



estacionamiento.website

parco - Buscar con Google

Parco: Paga tu estacionamiento - Apps en Google Play

Softeck | Concentrador

**Softeck**

- Reportes
- Admin administrador
- Configuración
- Reiniciar
- Pruebas
- Salir

DESDE: 01/02/2026 12:00 a.m. HASTA: 14/05/2026 11:59 p.m. MOSTRAR: 25

Buscar Expistar CSV

Entradas:	Pagados:	Cortesías:	Afuera:	Total:
42	16	0	3	\$754

Boleto	Estado	Fecha/Hora Entrada	Fecha/Hora Pago	Fecha/Hora Salida	Tiempo	Importe	Cortesía
20260504105050100001	Admitido	2026-05-04 10:50:01	N/A	N/A	0:00	\$0	N/A
20260504102840100005	Admitido	2026-05-04 10:28:01	N/A	N/A	0:00	\$0	N/A
20260504102770100004	Pagado	2026-05-04 10:27:01	2026-05-04 10:27:45	N/A	0 hrs. 1 mins.	\$20	N/A
20260414132250034467	Pagado	2026-04-14 13:22:00	2026-04-14 14:23:39	N/A	1 hrs. 2 mins.	\$8	N/A