



# Catálogo 2026

Patines Hidraulicos Querétaro

446 184 8502



Libramiento Sur Poniente No. 27133 Unidad Condominal Europark III,  
Delegación Félix Osores Sotomayor, Querétaro, Querétaro. C.P. 76235

# PATIN HIDRAULICO

ESTANDAR



Capacidad 3000kg

Altura mínima 8.5cm

Dimensiones 27x48"

Ruedas de nylon (uso rudo)

Garantía de 12 meses

DISPONIBLE EN DIFERENTES MARCAS

TOKINA

MC. LANE



**\*MODELOS SUJETOS A DISPONIBILIDAD**

# PATIN HIDRAULICO

MARCA CROWN



Capacidad 2300kg

Mandos: Ascenso/ Descenso/ Neutral Manual

Variedad de dimensiones


Ruedas de poliuretano

Garantía de 3 años

**CROWN**



**\*MODELOS SUJETOS A DISPONIBILIDAD**

 Libramiento Sur Poniente No. 27133 Unidad Condominal Europark III,  
Delegación Félix Osoro Sotomayor, Querétaro, Querétaro. C.P. 76235

 **CONTÁCTANOS: 446 184 8502**

# PATIN HIDRAULICO

ANGOSTO



Capacidad 3000kg

Mandos: Ascenso/ Descenso/ Neutral Manual

Dimensiones 21x48"

Ruedas de nylon (uso rudo)

Garantía de 12 meses

DISPONIBLE EN DIFERENTES MARCAS



**\*MODELOS SUJETOS A DISPONIBILIDAD**

# PATIN HIDRAULICO

CAMA BAJA



Capacidad 2500kg

Altura mínima 6.5cm

Dimensiones 27x48"


Ruedas de nylon (uso rudo)

Garantía de 12 meses

TOKINA



**\*MODELOS SUJETOS A DISPONIBILIDAD**

 Libramiento Sur Poniente No. 27133 Unidad Condominal Europark III,  
Delegación Félix Osoro Sotomayor, Querétaro, Querétaro. C.P. 76235

 **CONTÁCTANOS: 446 184 8502**

# PATIN HIDRAULICO

## CAMA EXTRA BAJA



Capacidad 1000kg

Altura mínima 3.5cm

Dimensiones 27x48"

Ruedas de carga acero

Garantía de 12 meses



**\*MODELOS SUJETOS A DISPONIBILIDAD**

# PATIN HIDRAULICO

MINI



Capacidad 3000kg

Mandos: Ascenso/ Descenso/ Neutral Manual


Dimensiones 18x36"

Ruedas de nylon (uso rudo)

Garantía de 12 meses



**\*MODELOS SUJETOS A DISPONIBILIDAD**

 Libramiento Sur Poniente No. 27133 Unidad Condominal Europark III,  
Delegación Félix Osoro Sotomayor, Querétaro, Querétaro. C.P. 76235

 **CONTÁCTANOS: 446 184 8502**

# PATIN HIDRAULICO

CORTO



Capacidad 3000kg

Mandos: Ascenso/ Descenso/ Neutral Manual

Dimensiones 27x42"

Ruedas de nylon (uso rudo)

Garantía de 12 meses



**\*MODELOS SUJETOS A DISPONIBILIDAD**

# PATIN HIDRAULICO

EXTRA ANGOSTO



Capacidad 3000kg

Mandos: Ascenso/ Descenso/ Neutral Manual


Dimensiones 18x48"

Ruedas de nylon (uso rudo)

Garantía de 12 meses



**\*MODELOS SUJETOS A DISPONIBILIDAD**

 Libramiento Sur Poniente No. 27133 Unidad Condominal Europark III,  
Delegación Félix Osoro Sotomayor, Querétaro, Querétaro. C.P. 76235

 **CONTÁCTANOS: 446 184 8502**

# PATIN HIDRAULICO

LARGO



Capacidad 2500kg

Mandos: Ascenso/ Descenso/ Neutral Manual

Dimensiones 27x71"

Ruedas de nylon (uso rudo)

Garantía de 12 meses



**\*MODELOS SUJETOS A DISPONIBILIDAD**

# PATIN HIDRAULICO

## TIPO BATMAN



Capacidad 3000kg

Mandos: Ascenso/ Descenso/ Neutral Manual

Dimensiones 33x48"

Ruedas de nylon (uso rudo)

Garantía de 12 meses



**\*MODELOS SUJETOS A DISPONIBILIDAD**

# PATIN HIDRAULICO

## TIPO BATMAN PERFIL BAJO



Capacidad 2500kg

Altura mínima 6.5cm

Dimensiones 33x48"

Ruedas de nylon (uso rudo)

Garantía de 12 meses



**\*MODELOS SUJETOS A DISPONIBILIDAD**

# PATIN HIDRAULICO

## TIPO BATMAN PERFIL EXTRA BAJO



Capacidad 1000kg

Altura mínima 3.5cm

Dimensiones 33x48"

Ruedas de nylon (uso rudo)

Garantía de 12 meses



**\*MODELOS SUJETOS A DISPONIBILIDAD**

# PATIN HIDRAULICO

## DE ACERO INOXIDABLE



Capacidad 2500kg y 5000kg

Mandos: Ascenso/ Descenso/ Neutral Manual

Dimensiones 27x48" y 21x48"

Ruedas de nylon (uso rudo)

Garantía de 12 meses



**\*MODELOS SUJETOS A DISPONIBILIDAD**

# PATIN HIDRAULICO

GALVANIZADO



Capacidad 2500kg

Mandos: Ascenso/ Descenso/ Neutral Manual

Dimensiones 27x48" y 21x48"

Ruedas de nylon (uso rudo)

Garantía de 12 meses



**\*MODELOS SUJETOS A DISPONIBILIDAD**

# PATIN HIDRAULICO

## TIPO TIJERA



Capacidad 1500kg

Altura de elevación 80cm

Dimensiones 27x48" y 21x48"

Ruedas de nylon (uso rudo)

Garantía de 12 meses



SOLO PARA  
TARIMA ABIERTA



**\*MODELOS SUJETOS A DISPONIBILIDAD**

# PATIN HIDRAULICO CON INCLINACION



Capacidad 1000kg

Dimension de horquillas de 800x560mm

Altura de elevación horizontal 270mm

Ruedas de nylon (uso rudo)

Garantía de 12 meses

Angulo de inclinación hasta de 90°



SOLO PARA  
TARIMA ABIERTA



**\*MODELOS SUJETOS A DISPONIBILIDAD**

# PATIN HIDRAULICO PARA TAMBOS



Capacidad 365kg

Para tambos de 55 galones

Uso rudo

Unicamente para transportar los tambos

Garantía de 12 meses



**\*MODELOS SUJETOS A DISPONIBILIDAD**

# PATIN HIDRAULICO

TODO TERRENO



Capacidad 1200kg


Ruedas neumáticas

Uso rudo

Garantía de 12 meses



**\*MODELOS SUJETOS A DISPONIBILIDAD**

 Libramiento Sur Poniente No. 27133 Unidad Condominal Europark III,  
Delegación Félix Osoro Sotomayor, Querétaro, Querétaro. C.P. 76235

 **CONTÁCTANOS: 446 184 8502**

# PATIN HIDRAULICO DE BASCULA



Capacidad 2000kg

Mandos: Ascenso/ Descenso/ Neutral Manual

Dimensiones 27x48"

Ruedas de nylon (uso rudo)

Garantía de 12 meses



**NOBLELIFT**

**\*MODELOS SUJETOS A DISPONIBILIDAD**

# PATIN HIDRAULICO

DE BASCULA CON IMPRESORA



Capacidad 3000kg

Mandos: Ascenso/ Descenso/ Neutral Manual

Dimensiones 27x48" y 21x48"


Ruedas de nylon (uso rudo)

Garantía de 12 meses



**NOBLELIFT**

**\*MODELOS SUJETOS A DISPONIBILIDAD**

 Libramiento Sur Poniente No. 27133 Unidad Condominal Europark III,  
Delegación Félix Osoro Sotomayor, Querétaro, Querétaro. C.P. 76235

 **CONTÁCTANOS: 446 184 8502**

# PATIN LIGERO

SEMI ELECTRICO



Capacidad 1800kg

Batería 20V


Dimensiones 27x48"

Ruedas de poliuretano

Garantía de 1 año



**\*MODELOS SUJETOS A DISPONIBILIDAD**

 Libramiento Sur Poniente No. 27133 Unidad Condominal Europark III,  
Delegación Félix Osoro Sotomayor, Querétaro, Querétaro. C.P. 76235

 **CONTÁCTANOS: 446 184 8502**

# PATIN TIPO TIJERA

## SEMI ELECTRICO



Capacidad 1500kg

Altura de elevación 80cm

Dimensiones 27x48" y 21x48"

Ruedas de nylon (uso rudo)

Garantía de 12 meses

**NOBLELIFT**



**\*MODELOS SUJETOS A DISPONIBILIDAD**

# PATIN TIPO TIJERA

## ELECTRICO



Capacidad 1500kg

Altura de elevación 80cm

Dimensiones 27x48" y 21x48"

Ruedas de nylon (uso rudo)

Garantía de 12 meses



SOLO PARA  
TARIMA ABIERTA



**\*MODELOS SUJETOS A DISPONIBILIDAD**

# PATINES ELECTRICOS



Marca HELI

Voltaje 12V

Dimensiones 27x48"

Ruedas de poliuretano

Garantía de 1 año


Capacidad 1500kg

# HELI



CBD15J-LI3

**\*MODELOS SUJETOS A DISPONIBILIDAD**

 Libramiento Sur Poniente No. 27133 Unidad Condominal Europark III,  
Delegación Félix Osoro Sotomayor, Querétaro, Querétaro. C.P. 76235

 **CONTÁCTANOS: 446 184 8502**

# PATINES ELECTRICOS



Marca NOBLELIFT

Voltaje 12V

Dimensiones 27x48" Y 21X48"

Ruedas de poliuretano

Garantía de 1 año


Capacidad 1500kg

**NOBLELIFT**



PTE15C

**\*MODELOS SUJETOS A DISPONIBILIDAD**

 Libramiento Sur Poniente No. 27133 Unidad Condominal Europark III,  
Delegación Félix Osos Sotomayor, Querétaro, Querétaro. C.P. 76235

 **CONTÁCTANOS: 446 184 8502**

# PATIN ELECTRICO



Marca EP

Modelo EP-F4

Dimensiones 27x48"


Ruedas de poliuretano

Garantía de 1 año

Capacidad 1500kg



**\*MODELOS SUJETOS A DISPONIBILIDAD**

 Libramiento Sur Poniente No. 27133 Unidad Condominal Europark III,  
Delegación Félix Osoro Sotomayor, Querétaro, Querétaro. C.P. 76235

 **CONTÁCTANOS: 446 184 8502**

# PATIN ELECTRICO



Marca HELI

Modelo CBD20J

Dimensiones 27x48"

Ruedas de poliuretano


Garantía de 1 año

Capacidad 2000kg

# HELI



**\*MODELOS SUJETOS A DISPONIBILIDAD**

 Libramiento Sur Poniente No. 27133 Unidad Condominal Europark III,  
Delegación Félix Osoro Sotomayor, Querétaro, Querétaro. C.P. 76235

 **CONTÁCTANOS: 446 184 8502**

# PATIN ELECTRICO



Capacidad 2000kg

Modelo PTE20N EDGE

Dimensiones 27x48"


Ruedas de poliuretano

Garantía de 1 año

**NOBLELIFT**



**\*MODELOS SUJETOS A DISPONIBILIDAD**

 Libramiento Sur Poniente No. 27133 Unidad Condominal Europark III,  
Delegación Félix Osoro Sotomayor, Querétaro, Querétaro. C.P. 76235

 **CONTÁCTANOS: 446 184 8502**

# PATIN ELECTRICO



Capacidad 2000kg y 3000kg

Modelo APT-20

Dimensiones 27x48"

Ruedas de poliuretano

Garantía de 1 año



**\*MODELOS SUJETOS A DISPONIBILIDAD**

# PATIN ELECTRICO



Capacidad 2000kg y 3000kg

Modelo CBD25R

Dimensiones 27x48"


Ruedas de poliuretano

Garantía de 1 año

**xilin**



**\*MODELOS SUJETOS A DISPONIBILIDAD**

 Libramiento Sur Poniente No. 27133 Unidad Condominal Europark III,  
Delegación Félix Osoro Sotomayor, Querétaro, Querétaro. C.P. 76235

 **CONTÁCTANOS: 446 184 8502**

# PATIN ELECTRICO



Capacidad 3000kg

Modelo CBD30-470

Dimensiones 27x48"


Ruedas de poliuretano

Garantía de 1 año

# HELI



**\*MODELOS SUJETOS A DISPONIBILIDAD**

 Libramiento Sur Poniente No. 27133 Unidad Condominal Europark III,  
Delegación Félix Osoro Sotomayor, Querétaro, Querétaro. C.P. 76235

 **CONTÁCTANOS: 446 184 8502**

# PATIN ELECTRICO



Capacidad 3000kg

Modelo CBD30-470

Dimensiones 27x48"

Ruedas de poliuretano

Garantía de 1 año



**\*MODELOS SUJETOS A DISPONIBILIDAD**

# PATIN ELECTRICO



Capacidad 5000kg

Batería 2V x 12/210 AH

Dimensiones 27x48"

Ruedas de poliuretano

Garantía de 1 año



**\*MODELOS SUJETOS A DISPONIBILIDAD**

# PLUMA HIDRAULICA



Capacidad 1500kg a 2000kg

Altura ajustable 1500mm

Material Acero

Sistema hidráulico- manual

Garantía de 6 meses



**\*MODELOS SUJETOS A DISPONIBILIDAD**

# DIABLO DE CARGA



- Capacidad 500 kg
- Ruedas Rudomaticas



- Capacidad 1000 kg
- Ruedas Rayo 12x3



- Capacidad 500 kg
- Ruedas de Rayo



**\*MODELOS SUJETOS A DISPONIBILIDAD**

# DIABLO DE CARGA



- Capacidad 500 kg
- Ruedas Rayo



- Capacidad 200lbs
- Ruedas de 6" de caucho



- Capacidad 100 kg Y 350kg en Plataforma
- Rodajas de poliuretano con giro de 360°

## \*MODELOS SUJETOS A DISPONIBILIDAD

# MESA DE ELEVACION

## TIJERA SENCILLA



Capacidad 1000kg y 800kg

Altura de elevación 1m

Altura minima 40cm

Ruedas de poliuretano

Garantía de 1 año



**\*MODELOS SUJETOS A DISPONIBILIDAD**

# MESA DE ELEVACION

## DOBLE TIJERA



Capacidad 350kg

Altura de elevación 1.3m

Altura minima 40cm

Ruedas de poliuretano

Garantía de 1 año



**\*MODELOS SUJETOS A DISPONIBILIDAD**

# VOLTEADORES DE TAMBOS



- Capacidad: 350 kg
- Altura máx. de elevación: 1.40 mts
- Dimensión general del equipo: 1.19 mts x 0.89 mts x 2 mts
- Peso del equipo: 155 kg



- Capacidad: 350 kg
- Altura máx. de elevación: 1.40 mts
- Dimensión general del equipo: 1.19 mts x 0.89 mts x 2 mts
- Peso del equipo: 155 kg



- Capacidad 350 kg
- Altura de elevación 1.945m
- Peso del equipo 131 kg
- Largo total del equipo 1520mm
- Ancho total 1050 mm
- Altura total 1590 mm

**\*MODELOS SUJETOS A DISPONIBILIDAD**

# MINI APILADOR

## MANUAL



Capacidad 400kg

Altura de elevación 1.5m

Incluye plataforma desmontable

Ruedas de poliuretano

Garantía de 1 año



**\*MODELOS SUJETOS A DISPONIBILIDAD**

# MINI APILADOR

SEMI ELECTRICO



Capacidad 400kg

Altura de elevación 1.5m


Incluye plataforma desmontable

Ruedas de poliuretano

Garantía de 1 año



**\*MODELOS SUJETOS A DISPONIBILIDAD**

 Libramiento Sur Poniente No. 27133 Unidad Condominal Europark III,  
Delegación Félix Osoro Sotomayor, Querétaro, Querétaro. C.P. 76235

 **CONTÁCTANOS: 446 184 8502**

# APILADOR MANUAL

ANGOSTO



Capacidad 1500kg

Altura de elevación 1.60m

Ideal para tarima abierta

Ruedas de nylon

Garantía de 12 meses



SOLO PARA  
TARIMA ABIERTA



**\*MODELOS SUJETOS A DISPONIBILIDAD**

# APILADOR MANUAL

## ANGOSTO DOBLE TORRE



Capacidad 1500kg

Altura de elevación 3m

Ideal para tarima abierta

Ruedas de nylon

Garantía de 12 meses



**SOLO PARA  
TARIMA ABIERTA**



**NOBLELIFT**

**\*MODELOS SUJETOS A DISPONIBILIDAD**

# APILADOR MANUAL

## AJUSTABLE DOBLE TORRE



- Capacidad 1000kg y 1500kg
- Altura de elevación 3m y 3.5m
- Multitarima
- Ruedas de nylon
- Garantía de 12 meses



**NOBLELIFT**



**\*MODELOS SUJETOS A DISPONIBILIDAD**

# APILADOR MANUAL

## TIPO W (EXTRA ANCHO)




Capacidad 1500kg

Altura de elevación 1.60m

Multitarima

Ruedas de nylon

Garantía de 12 meses



**FUNCIONAL PARA  
TARIMA  
ABIERTA  
Y/O  
CERRADA**

**TOKINA**



**\*MODELOS SUJETOS A DISPONIBILIDAD**

# APILADOR MANUAL DOBLE TORRE

TIPO W (EXTRA ANCHO)




Capacidad 1500kg

Altura de elevación 3m


Multitarima

Ruedas de nylon

Garantía de 12 meses



**FUNCIONAL PARA  
TARIMA  
ABIERTA  
Y/O  
CERRADA**



**NOBLELIFT**

**\*MODELOS SUJETOS A DISPONIBILIDAD**

# APILADOR MANUAL ACERO INOX.

ANGOSTO



Capacidad 1500kg

Altura de elevación 3m

Ideal para tarima abierta

Ruedas de nylon

Garantía de 12 meses



**SOLO PARA  
TARIMA ABIERTA**



**\*MODELOS SUJETOS A DISPONIBILIDAD**

# APILADOR SEMI ELECTRICO

AUTO TRANSPORTABLE



Capacidad 500kg

Altura de elevación 1.33m

Ideal para tarima abierta

Ruedas de nylon

Garantía de 12 meses



SOLO PARA  
TARIMA ABIERTA

**\*MODELOS SUJETOS A DISPONIBILIDAD**

# APILADOR ELECTRICO

## AUTO TRANSPORTABLE



Capacidad 100kg

Altura de elevación 1.30m

Ideal para tarima abierta

Ruedas de nylon

Garantía de 12 meses



**SOLO PARA  
TARIMA ABIERTA**

**\*MODELOS SUJETOS A DISPONIBILIDAD**

# APILADORES SEMI ELECTRICOS

ANGOSTOS



- Para tarima ABIERTA
- Capacidad 1000kg
- Elevación 1.60m



- Para tarima ABIERTA
- Capacidad 1500kg
- Elevación 2.5m



- Para tarima ABIERTA
- Capacidad 1500kg
- Elevación 3m

**\*MODELOS SUJETOS A DISPONIBILIDAD**

# APILADORES SEMI ELECTRICOS

## ANGOSTOS



- Para tarima ABIERTA
- Capacidad 1500kg
- Elevación 3.5 m



- Para tarima ABIERTA
- Capacidad 1500kg
- Elevación 4m



- Para tarima ABIERTA
- Capacidad 2000kg
- Elevación 3.5m

**\*MODELOS SUJETOS A DISPONIBILIDAD**

# APILADOR SEMI ELECTRICO

AJUSTABLE



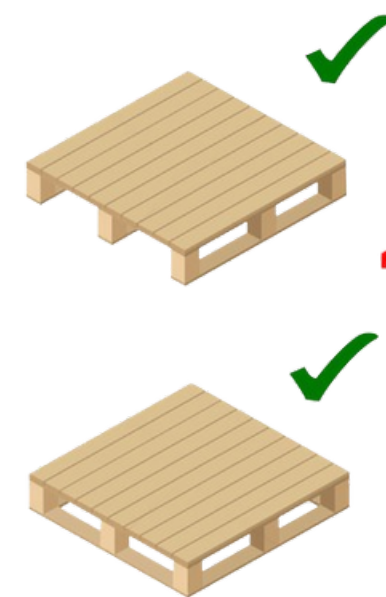
Capacidad 1500kg

Altura de elevación 2.5, 3 y 3.5m

Multitarima

Ruedas de nylon

Garantía de 12 meses



**FUNCIONAL PARA  
TARIMA  
ABIERTA  
Y/O  
CERRADA**



**NOBLELIFT**

**HELI**

**\*MODELOS SUJETOS A DISPONIBILIDAD**

# APILADORES ELECTRICOS

## ANGOSTOS



- Para tarima ABIERTA
- Capacidad 1500kg
- Elevación 3 m



- Para tarima ABIERTA
- Capacidad 1200kg
- Elevación 3.6m



- Para tarima ABIERTA
- Capacidad 2000kg
- Elevación 3.5m

**\*MODELOS SUJETOS A DISPONIBILIDAD**

# APILADORES ELECTRICOS

## ANGOSTOS



- Marca MCLANE
- Capacidad 1000kg
- Elevación 3.5m




- Marca MCLANE
- Capacidad 1500kg
- Elevación 3.5m



- Marca NIULI
- Capacidad 1500kg
- Elevación 4m

**\*MODELOS SUJETOS A DISPONIBILIDAD**

 Libramiento Sur Poniente No. 27133 Unidad Condominal Europark III,  
Delegación Félix Osoro Sotomayor, Querétaro, Querétaro. C.P. 76235

 **CONTÁCTANOS: 446 184 8502**

# APILADOR ELECTRICO

ANGOSTO



Modelo PSL1655

Capacidad 1600kg

Altura de elevación 5430mm

Ideal para tarima abierta


Ruedas de nylon

Garantía de 12 meses

**NOBLELIFT**



**\*MODELOS SUJETOS A DISPONIBILIDAD**

 Libramiento Sur Poniente No. 27133 Unidad Condominal Europark III,  
Delegación Félix Osoro Sotomayor, Querétaro, Querétaro. C.P. 76235

**CONTÁCTANOS: 446 184 8502**

# APILADOR ELECTRICO

ANGOSTO HOMBRE A BORDO



Modelo QDA2055

Capacidad 2000kg

Altura de elevación 5.5 mts.

Ideal para tarima abierta

Ruedas de nylon

Garantía de 12 meses



SOLO PARA  
TARIMA ABIERTA



**\*MODELOS SUJETOS A DISPONIBILIDAD**

# APILADORES ELECTRICOS

## AJUSTABLES



- Marca XILIN
- Capacidad 1500kg
- Elevación 3.5m



- Marca iMow
- Capacidad 1200kg
- Elevación 3.6m



- Marca Noblelift
- Capacidad 1800kg
- Elevación 4.6m



- Marca Mclane
- Capacidad 1500kg
- Elevación 4.5m

**\*MODELOS SUJETOS A DISPONIBILIDAD**

# APILADOR ELECTRICO

CON REACH SENCILLO



Modelo CQDH15A-I

Capacidad 1500kg

Altura de elevación 3m

Multitarima


Ruedas de nylon

Garantía de 12 meses

**xilin**



**\*MODELOS SUJETOS A DISPONIBILIDAD**

 Libramiento Sur Poniente No. 27133 Unidad Condominal Europark III,  
Delegación Félix Osos Sotomayor, Querétaro, Querétaro. C.P. 76235

**CONTÁCTANOS: 446 184 8502**

# APILADOR ELECTRICO

AJUSTABLE HOMBRE A BORDO



Modelo PSL1555SL

Capacidad 1500kg

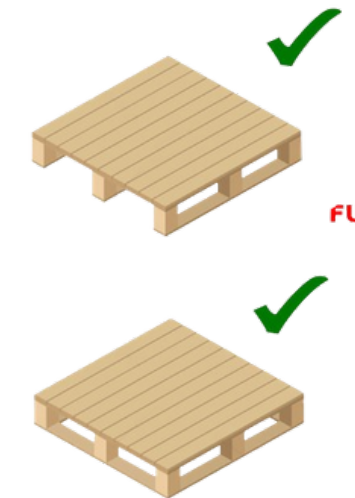
Altura de elevación 5.5m

Multitarima

Ruedas de poliuretano

Garantía de 12 meses

**NOBLELIFT**



**FUNCIONAL PARA  
TARIMA  
ABIERTA  
Y/O  
CERRADA**

**\*MODELOS SUJETOS A DISPONIBILIDAD**

# APILADOR ELECTRICO

HOMBRE A BORDO



Modelo ELES-15E/ 6M


Capacidad 1500kg

Altura de elevación 6m

Multitarima

Ruedas de poliuretano

Garantía de 12 meses



**FUNCIONAL PARA  
TARIMA  
ABIERTA  
Y/O  
CERRADA**

**\*MODELOS SUJETOS A DISPONIBILIDAD**



Libramiento Sur Poniente No. 27133 Unidad Condominal Europark III,  
Delegación Félix Osoro Sotomayor, Querétaro, Querétaro. C.P. 76235

**CONTÁCTANOS: 446 184 8502**

# APILADOR ELECTRICO

DOBLE REACH HOMBRE A BORDO



Desplazador lateral


Capacidad 2000kg

Altura de elevación 10m

Multitarima

Ruedas de poliuretano

Garantía de 12 meses



**FUNCIONAL PARA  
TARIMA  
ABIERTA  
Y/O  
CERRADA**



**NOBLELIFT**

**\*Solicitar requerimientos a su asesor**

# MONTACARGAS

## GAS



- Combustión Gas
- Variedad de capacidades
- Variedad de alturas
- Desplazador lateral (depende modelo)
- Ruedas de caucho

**HELI**



**\*Solicitar requerimientos a su asesor**

# MONTACARGAS

DUAL



Combustión Gas/Gasolina

Variedad de capacidades

Variedad de alturas

Desplazador lateral (depende modelo)

Ruedas de caucho

**HELI**



**\*Solicitar requerimientos a su asesor**

# MONTACARGAS ELECTRICO




- Combustión electrica
- Variedad de capacidades
- Variedad de alturas
- Desplazador lateral (depende modelo)
- Ruedas de caucho



**HELI**

**\*Solicitar requerimientos a su asesor**

# ADITAMENTOS Y REFACCIONES



- Capacidad 350kg
- Se puede usar en apilador o montacargas



- Características depende del modelo
- Únicamente para equipos adquiridos con nosotros
- SOBRE PEDIDO



- Características depende del modelo
- Únicamente para equipos adquiridos con nosotros
- SOBRE PEDIDO

**\*MODELOS SUJETOS A DISPONIBILIDAD**

# RUEDAS PARA PATIN HIDRAULICO



- Incluye 2 ruedas direccionales de 7"
- Incluye 4 ruedas de carga
- Para piso de concreto o similar



- Incluye 2 ruedas direccionales de 7"
- Incluye 4 ruedas de carga
- Para piso epóxico



- Incluye 2 ruedas direccionales de 7"
- Incluye 4 ruedas de carga
- Para uso rudo

**\*MODELOS SUJETOS A DISPONIBILIDAD**