

C-Smart Premium Onyx

AUX-09/12/18/24CCB

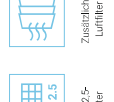
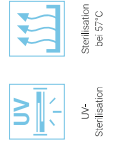


Die Klimaanlage C-Smart Premium Onyx vereint Eleganz im modernen Stil und hebt sich durch fortschrittliche Technologien hervor

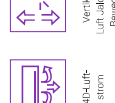
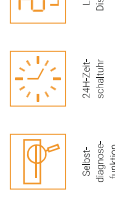
C-Smart Premium Onyx ist eine einzigartige Kombination aus innovativem Design und fortschrittlicher Technologie, die moderne Räume perfekt ergänzt. In schwarzer Ausführung zieht das Gerät mit seinem glänzenden Frontpanel die Aufmerksamkeit auf sich, das im Kontrast zur subtilen, matten Gehäuseoberfläche steht.




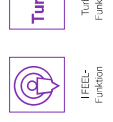
GESUNDHEIT



BEQUEMLICHKEIT



KOMFORT



TECHNOLOGIE



C-Smart Premium Onyx

CCB Serie

AUX-09/12/18/24CCB



| Modell | AUX-09CCB | AUX-12CCB | AUX-18CCB | AUX-24CCB |
|---|--------------------------------|--------------------|--------------------|---------------------|
| Kühlleistung | [kW] 2,70 (0,60 - 4,00) | 3,50 (0,65 - 4,10) | 5,40 (1,30 - 5,90) | 7,30 (1,80 - 7,40) |
| Heizleistung | [kW] 3,30 (0,80 - 4,20) | 4,20 (0,93 - 4,20) | 5,80 (1,30 - 6,10) | 7,40 (1,80 - 8,00) |
| Stromversorgung | [V~ Hz/Ph] 220-240, 50, 1 | 220-240, 50, 1 | 220-240, 50, 1 | 220-240, 50, 1 |
| Betriebsstrom | Kühlung [A] 3,30 (0,56 - 5,32) | 4,20 (0,56 - 5,80) | 6,40 (2,20 - 6,80) | 7,90 (1,00 - 10,00) |
| | Heizung [A] 3,90 (1,02 - 5,32) | 4,80 (1,00 - 6,30) | 6,10 (2,00 - 8,00) | 10,5 (1,00 - 11,00) |
| Energieverbrauch | Kühlung [W] 720 (100 - 1200) | 870 (130 - 1550) | 1430 (290 - 1950) | 1700 (230 - 2300) |
| | Heizung [W] 800 (200 - 1200) | 1060 (230 - 1300) | 1330 (250 - 1800) | 2300 (230 - 2530) |
| Maximale Stromaufnahme | [A] 9,0 | 9,0 | 12,0 | 16,0 |
| Maximale Leistungsaufnahme | [W] 1600 | 1500 | 2400 | 3200 |
| SEER / SCOP | - | 8,50 / 4,60 | 8,80 / 4,60 | 8,70 / 4,60 |
| Energieeffizienzklasse | - | A+++ | A+++ | A+++ |
| Innengerät | Kühlung | A++ | A++ | A++ |
| | Heizung | A++ | A++ | A++ |
| Innengerät | | | | |
| Luftstrom | [m³/h] 700/611/558/504 | 650/580/550/500 | 1060/900/800/650 | 1300/1200/1010/870 |
| Schalldruckpegel | [dB(A)] 54 | 56 | 56 | 62 |
| Schallleistungspegel | [dB(A)] 19 - 41 | 20 - 42 | 21 - 49 | 22 - 51 |
| Abmessungen des Innengeräts | [mm] 774 x 299 x 202 | 834 x 299 x 202 | 1145 x 331 x 230 | 1145 x 331 x 230 |
| Gewicht des Innengeräts | [kg] 8,0 | 8,5 | 13,0 | 14,0 |
| Außengerät | | | | |
| Typ | R32 | R32 | R32 | R32 |
| Werksbefüllung (bis 5 m) | [g] 950 | 600 | 1030 | 1200 |
| Zusätzliche Befüllung | [g/m] 20 | 20 | 20 | 30 |
| Schalldruckpegel | [dB(A)] 61 | 62 | 63 | 65 |
| Schallleistungspegel | [dB(A)] 51 | 51 | 53 | 54 |
| Abmessungen des Außengeräts | [mm] 710 x 280 x 530 | 710 x 280 x 530 | 785 x 300 x 555 | 900 x 350 x 700 |
| Gewicht des Außengeräts | [kg] 22,5 | 24,5 | 28,5 | 41,0 |
| Betrieb des Außengeräts (Außentemperatur) | Kühlung [°C] -10 | -10 | -10 | -10 |
| | Heizung [°C] -30 | -30 | -30 | -30 |
| Rohranschlüsse (Durchmesser) | Flüssigkeit [Zoll] 1/4 | 1/4 | 1/4 | 1/4 |
| Gas [Zoll] 3/8 | 3/8 | 3/8 | 1/2 | 5/8 |
| Maximale Rohrleitungslänge | [m] 20 | 20 | 25 | 25 |
| Maximaler Höhenunterschied | [m] 10 | 10 | 10 | 15 |



Drahtloser Controller Type C



Klimaanlagen enthalten fluoridierte Treibhausgase (R32). Wir behalten uns das Recht vor, Fehler in Beschreibungen, Aussehen, Funktionen und technischen Parametern sowie in den Maßzeichnungen aufgrund der ständigen Weiterentwicklung unserer Geräte zu beheben.