

## Cormot – secteur de fond de combe




Petit secteur d'une quinzaine de mètres exposé nord – nord - ouest.

Agréable l'été. En grim pant le matin au secteur du balcon (situé à 50m) et l'après midi au secteur de fond de combe, on reste à l'ombre toute la journée.

Accès : 10 mn de marche - voir plan

Cotations à confirmer.

Equipement : Hervé DELACOUR en 2016



1/ **La plaque** : 7b/7b+, teigneux, à doigts et compliqué dans le bas...

2/ **La contre plaque** : 7a+, première partie dans un joli bombé. Un petit pas dans le second surplomb.

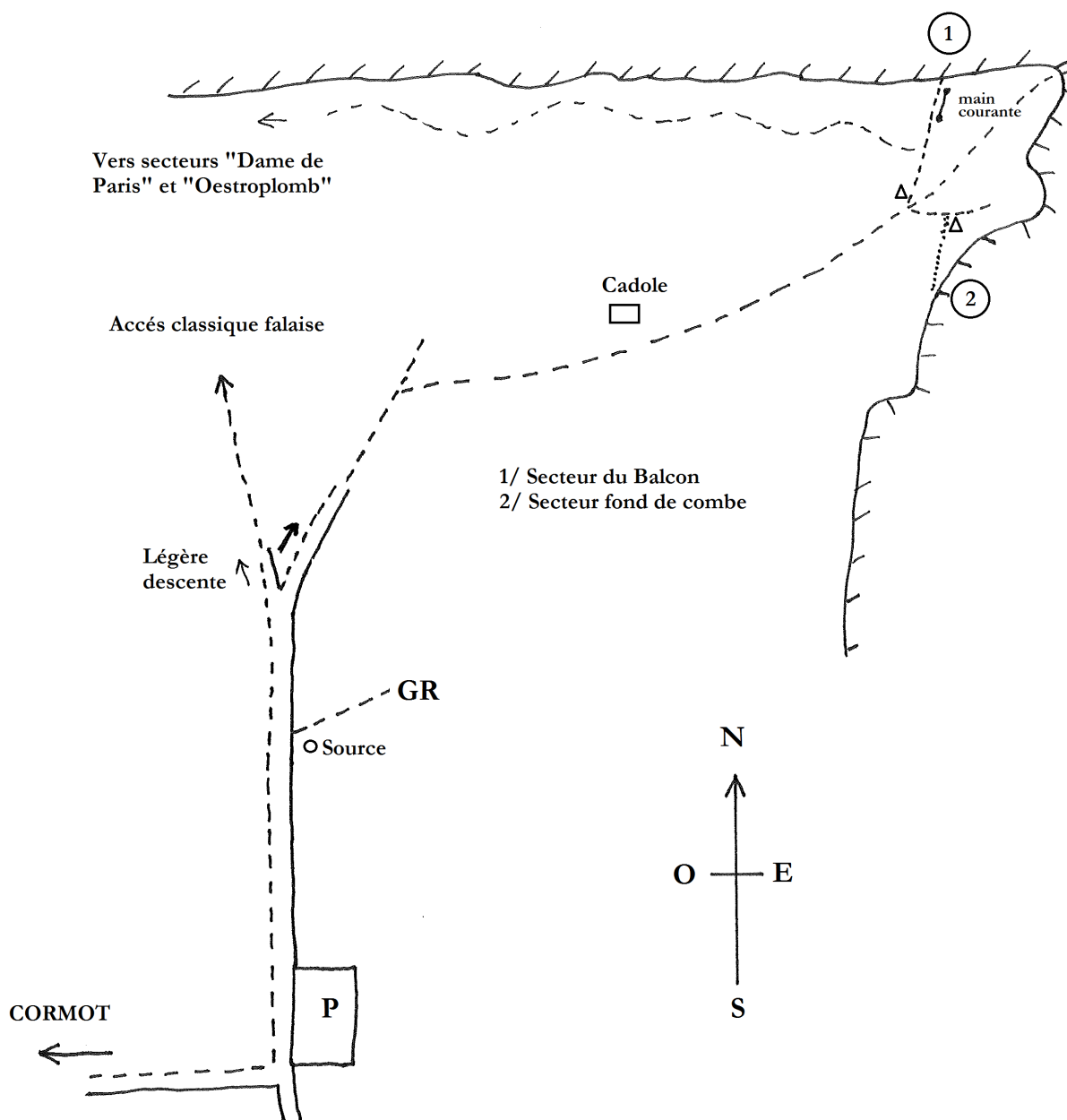
3/ **La fissure de fond de combe** :

6b+, première partie dans un joli mur raide et sortie dans une fissure facile.

4/ **Pluie en juin** : 6a, une duffer éducative en première partie.

Rester concentré pour la sortie...Jolie voie abordable.

## CORMOT : ACCES SECTEURS "DU BALCON" ET "FOND DE COMBE"



### 1/ Accès par le fond du vallon (plus rapide)

Du parking prendre l'accès classique à la falaise puis, à l'endroit où il commence à redescendre, le quitter pour prendre à droite un chemin sur une cinquantaine de mètres. Prendre de nouveau à droite une sente dans la forêt. La suivre, laisser sur la gauche une cadole et à la prochaine intersection prendre une sente sur la gauche pour le secteur du « Balcon » (cairn puis main courante) ou deux fois à droite pour le secteur « Fond de combe ».

### 2/ Accès depuis les secteurs classiques

Le secteur du « Balcon » est également accessible depuis les secteurs classiques. Longer la falaise à droite du secteur « oestrolomb » et « Dame de Paris » par le sentier du pied de falaise. Passer plusieurs petites montées et redescentes. Le secteur est visible du sentier. Monter une quinzaine de mètres par une sente raide (cairn, main courante).