


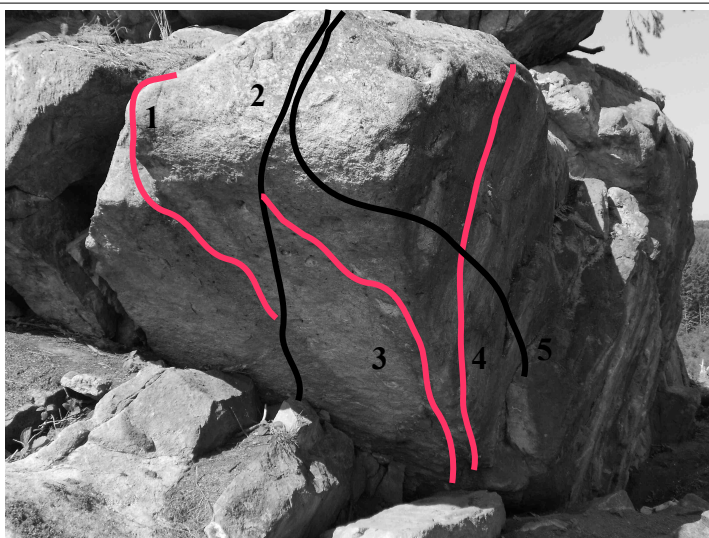
TOPO BLOCS COL DES VAUX – Secteur 1 – Groupement principal




1/ 3(DD) 2/ 5+(DA) 3/ 6b(DA) 4/ 7a(DA)



1/ 6b(DD) 2/ 6b(DA)



1/ 7a(DA) 2/ 7a/b(DA) 3/ projet  
4/ 6b/c(DD) 5/ 6c(DA)



1/ 6a(DA) 2/ 6a/b(DA) 3/ 7a(DA trav sans la rampe)  
4/ 6b(DA) 5/ 5(DA)




1/ 6b/c(DA sans l'arrête de G) 2/ 5(DA)



1/ 5+(DA)

TOPO BLOCS COL DES VAUX – secteur 1 –  
 Blocs situés à l'est du groupement principal à 50m au dessus de la piste (GR7)



1/ 4(DD) 2/ 4(DD)


1/ 6a(DA)



1/ 6a/b(DA)

1/ 6b(DA) 2/ projet

Blocs situés à l'ouest et plus bas que le groupement principal (à droite de la grande barre que l'on rencontre en premier lorsqu'on monte dans la pente au dessus de la route du bas où l'on se gare)



1/ 6c(DA)

1/ 6c(DA au fond du trou!) 2/ 6b(DA)