



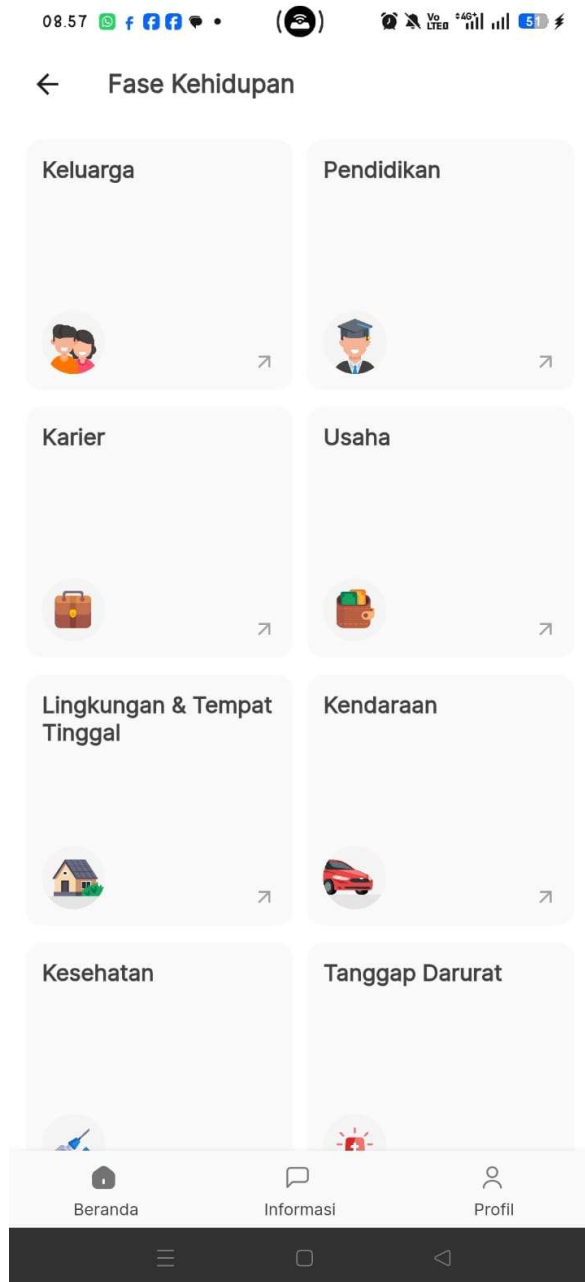
لا يذكر الله تظمن القلوب
المعهد العصري السلفي تظمن القلوب
SMP IBS TATHMAINUL QULUUB

TERAKREDITASI B

SK BAN PDM : 036/BAN-PDM/SK/2023

Alamat: Jl. Raya Panyindangan Wetan Km. 5 No. 55 RT/RW 01/01 Kec. Sindang Kab. Indramayu 45222 HP/WA 089655770862

TATA CARA PENDAFTARAN PPDB SMA DAN SMK JAWA BARAT

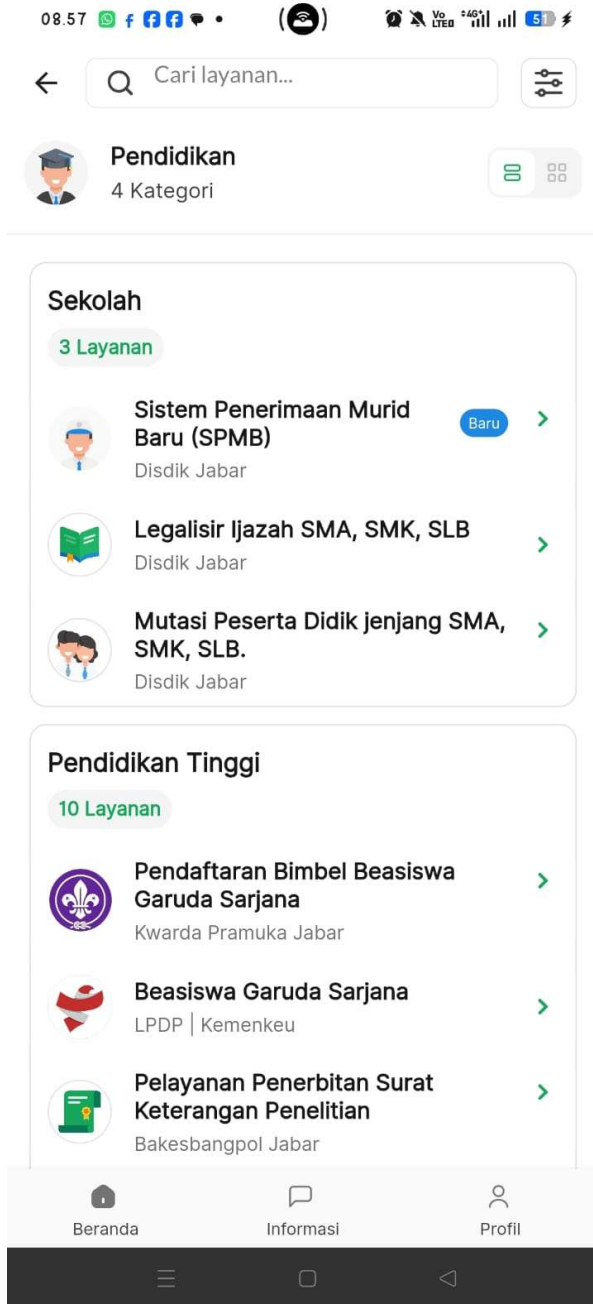


1. Anda download aplikasi SapaWarga pada Google Playstore di HP anda

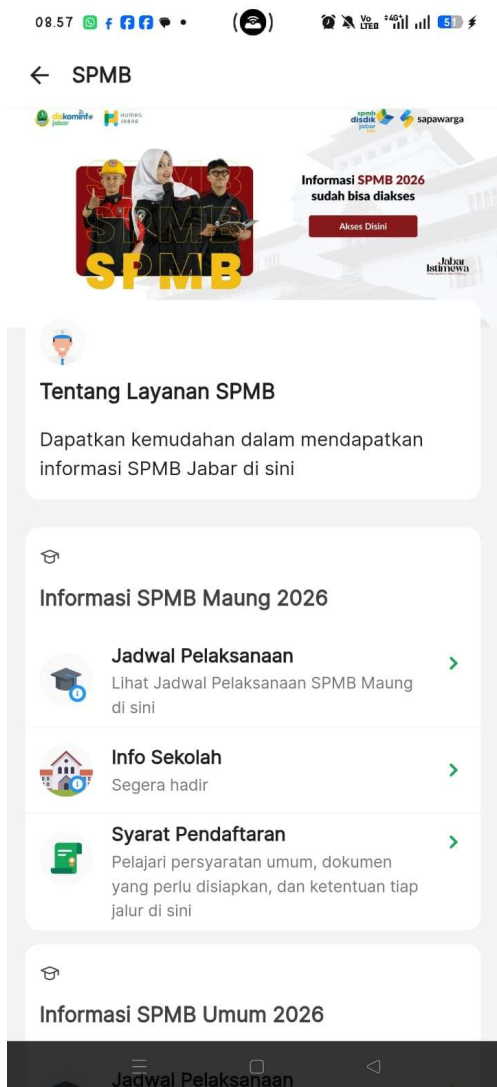


sapawarga

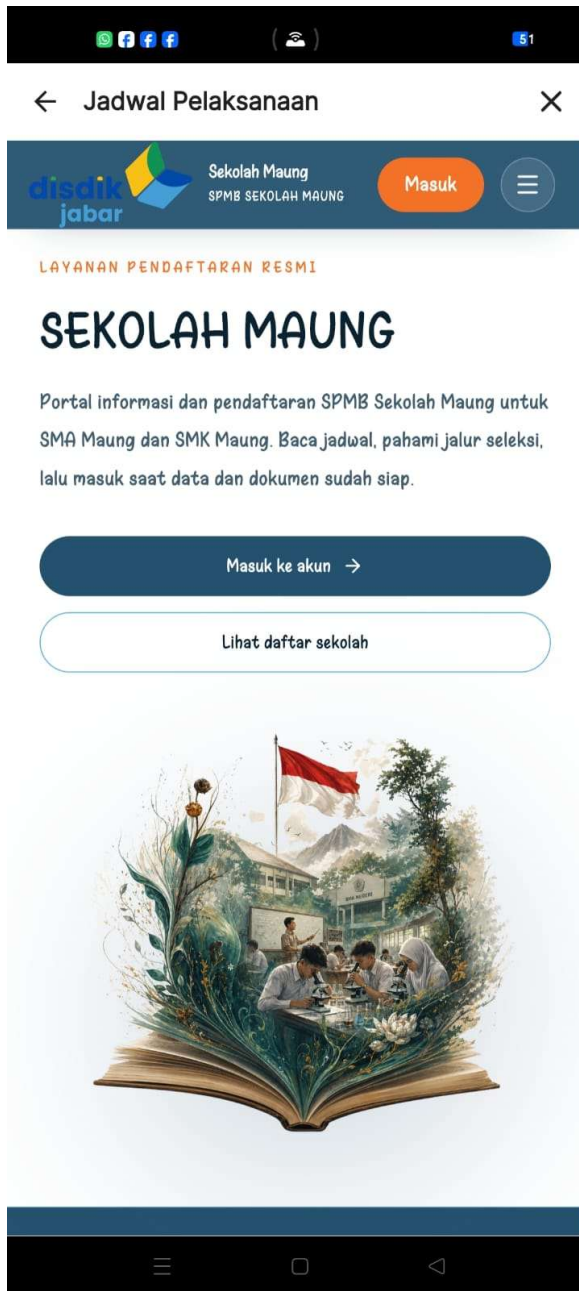
2. Istall Aplikasi tersebut dengan benar
3. Masuk dan log in ke aplikasi Sapa Warga
4. Tampilannya akan seperti gambar di samping ini.
5. Kemudian Klik Kotak “Pendidikan”



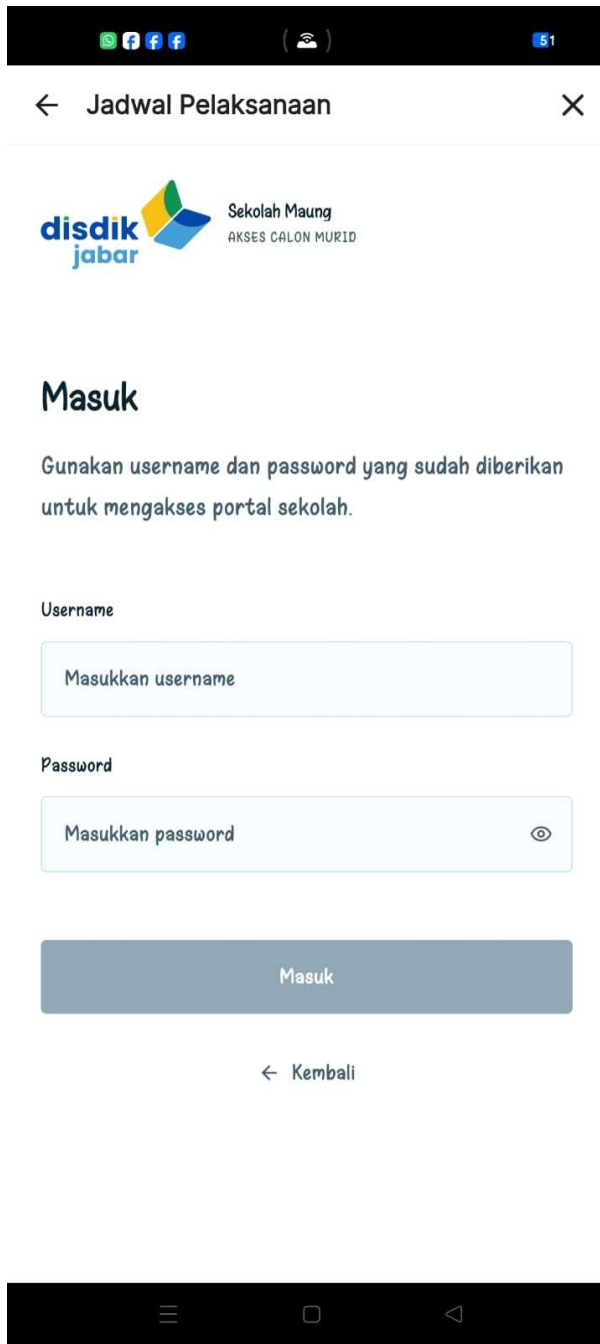
6. Kemudian Klik dan masuk ke “Sistem Penerimaan Murid Baru (SPMB)”



7. Kemudian Klik **“Jadwal Pelaksanaan”** untuk menuju ke Masuk Akun.



8. Kemudian Klik **“Masuk ke AKun”** untuk menuju ke Akun siswa.



9. Kemudian ketik username anda.

Username menggunakan

siswa-(NISN)

contoh : siswa-0092231112

Password juga sama saja dengan
username

Klik masuk

← Jadwal Pelaksanaan ×

Aktivasi Akun

Lengkapi informasi berikut untuk mengaktifkan akun dan melanjutkan ke portal.

Password baru

Konfirmasi password

Email

Nomor telepon

Aktifkan Akun

← Kembali ke Login

Chat dengan Kami

10. Kemudian ketik password baru yang anda inginkan.

Password minimal 8 kata (harus yang selalu anda ingat)

Tuliskan nomor HP anda

Tuliskan Email anda

Kemudian aktifkan Akun,

Dan akun pendaftaran anda sudah bisa anda gunakan.

SELAMAT MENCOBA