



Días: 2	Cronograma paquete nº 7	🕒 Recomendado
1º día	Llegada a Almagro, traslado al alojamiento y check-in.	09:45 a 10:40
	Visita guiada “Almagro Histórico”, visitables 3 monumentos	10:45 a 12:45
	Comida en restaurante (menú especial campaña)	13:00 a 14:45
	Corral de Comedias: Introducción, Función teatro y Charla coloquio	15:00 a 17:15
	A elegir: Tiempo libre ó Juego de pistas teatral después de la obra	17:20 a 19:45
	Discoteca light privada grupos y (opcional) picnic	De 20:00 a determinar
	Alojamiento	A determinar
2º día	Desayuno buffet en alojamiento	08:40 (tiempo: 40’)
	Salida hacia el VOLCÁN Cerro Gordo (Almagro-Volcán: 11 km)	09:30 (Viaje: 15’)
	Visita guiada VOLCÁN Cerro Gordo	09:45 a 11:30
	Salida hacia la ciudad - castillo de Calatrava la Nueva (26 km)	11:30 (Viaje: 30’)
	Visita guiada ciudad – catillo de Calatrava la Nueva	12:00 a 13:30
Picnic y Regreso a destino		

## Hoja de ruta de la excursión:



### Salida de origen:


Recomendamos controlar el tiempo que tarda su transporte de origen a destino (Origen a Almagro, parada en Estación de autobuses), la cronología de su actividad debe ajustarse a los tiempos recomendados.



### Llegada a Almagro:

En la estación de autobuses (recomendado) o en otro lugar a determinar.

El **monitor** estará esperando para recibir al grupo, dar las primeras indicaciones y orientar al conductor del autobús sobre la mejor zona para aparcar el vehículo cerca del alojamiento, de manera que al día siguiente **sea más fácil recoger a los alumnos** e iniciar el viaje hacia Toledo.



### Traslado al alojamiento y check-in.

El **monitor acompañará** al grupo al alojamiento, a la llegada el personal del hotel les dará las instrucciones de uso de los servicios del establecimiento y se realizará la **distribución de las habitaciones**



Nuestro monitor nos dirigirá al **punto de encuentro** (Plaza Mayor), donde nos recibirá el **guía turístico**.

Allí nos pondrá en contexto con una breve reseña histórica de la ciudad para, a continuación, comenzar la visita **por el corazón histórico de Almagro**, descubriendo **palacetes nobiliarios**, **casas solariegas** con blasones y **conventos** que datan de los **s. XV–XVI**.




### 1º Parada: Corral de Comedias de Almagro (1628)

Vamos acceder al único espacio escénico del mundo, de la tipología de teatros del siglo XVII, que conserva intacta su estructura original. Conoceremos su historia y arquitectura, quiénes eran sus públicos, cómo se acomodaban para ver la función, cuánto costaba la entrada, anécdotas, el papel de quienes velaban por el orden y otros secretos del Siglo de Oro.



### 2º Parada: “La Bombonera”, Teatro renacentista a la italiana (1825)

Vamos a cotillear (con cariño) **quién iba a cada zona**, qué **normas** se seguían y por qué no es lo mismo un **palco** que la **platea**. Remataremos con **anécdotas** sabrosas de ensayos, estrenos... ¡y alguna **historia misteriosa**!



### 3º Parada: “San Agustín” (1625)

Una de las joyas del **Barroco manchego** y que se erige como la obra cumbre del barroco triunfante en la provincia de Ciudad Real. Uno de los elementos más destacados de la iglesia es su **decoración pictórica mural**, que cubre por completo paredes y cúpula. Esta decoración se centra en la exaltación de **San Agustín**, reflejando la espiritualidad y el fervor religioso de la época. La reciente renovación de la iluminación ha permitido apreciar con mayor claridad la belleza de estos frescos barrocos

*A continuación fijaremos un punto de encuentro con el monitor para ir a comer*



### COMIDA MENÚ ESPECIAL GRUPO (hr. recomendada: 13:00)

La organización de la campaña cuenta con acuerdos con **varios restaurantes** de la ciudad especializados en grupos escolares. Según la disponibilidad de cada fecha, se asignará al grupo uno u otro restaurante.

**A continuación** mostramos un **menú base**, representativo de lo que suelen ofrecer estos establecimientos:

#### Primeros Platos (a elegir)

- Macarrones a la boloñesa con salsa casera y queso rallado
- Paella de carne al estilo tradicional
- Arroz a la cubana con huevo frito
- Tallarines a la napolitana con beicon, tomate y orégano
- Ensalada mixta con lechuga, tomate, maíz y atún

#### Segundos Platos (a elegir)

- Hamburguesa mixta de cerdo y ternera con patatas panaderas
- Libritos de lomo rellenos de jamón y queso
- Pollo empanado crujiente con guarnición
- Merluza a la plancha con un toque de limón
- Palometa rebozada al estilo de la casa

**Incluye: Pan, bebida y postre**







## *Viajamos al siglo XVII para disfrutar en vivo del teatro clásico*



### ACTIVIDAD TEATRO CORRAL DE COMEDIAS (15:00 hr)

Viajamos **en el tiempo y cruzamos** las puertas del **único espacio escénico del siglo XVII** que se conserva intacto: el Corral de Comedias de Almagro.

Un **especialista en historia y teatro** hará una breve introducción al Siglo de Oro y a las particularidades de este espacio único. Después, el alumnado podrá **vivir en vivo** uno de los clásicos incluidos en la campaña escolar:

- LA DAMA BOBA
- EL PERRO DEL HORTELANO
- DON GIL DE LAS CALZAS VERDES
- LA FRANCESA LAURA
- AMOR SECRETO HASTA LOS CELOS

Al finalizar la función, actores, alumnos y profesores compartirán una **charla-coloquio** sobre la obra representada y sobre las artes escénicas en general, convirtiendo la experiencia en un verdadero encuentro entre el teatro y la escuela.



### PLAZA MAYOR

*Después del teatro podemos **optar por tiempo libre o realizar** una nueva actividad con el monitor: Juego de pista sobre la historia del Corral y la función de teatro*



### JUEGO de pistas y PREMIO al grupo ganador

El juego consiste en una nueva **gymkana teatral**. El monitor del grupo repartirá unos planos de la ciudad con preguntas relacionadas con el Corral de Comedias y el teatro en el Siglo de Oro. **Divididos en varios equipos**, tendréis que seguir **las pistas**, moveros por las calles y encontrar las respuestas. Al final, el monitor anunciará el grupo ganador y hará entrega del premio



## OCIO – DISCO LIGHT



### **DISCOTECA LIGHT, diversión fin de jornada**

Después de todo un día de actividades, un poco de diversión tampoco viene mal. Por eso ofrecemos al grupo una discoteca light privada, pensada especialmente para escolares.

Cuenta con DJ, y la posibilidad de pedir canciones en directo. También se pueden organizar karaoke, juegos musicales y bailes, para que el alumnado se divierta en un ambiente seguro y controlado. La discoteca dispone de fútbolín

La consumición incluida será siempre de refrescos o agua, quedando prohibida la entrada y el consumo de bebidas alcohólicas.

El horario de uso de la discoteca es flexible y adaptable a las necesidades del grupo, de acuerdo con la organización de la jornada.

*Según la hora que acuerden los profesores, el grupo regresará al hotel acompañado por el monitor, que estará pendiente de garantizar el silencio y el descanso del alumnado. En ese momento también se concretará la hora de levantarse, la de bajar a desayunar y el tiempo previsto para el desayuno.*



### **ALBERGUE JUVENIL “RETIRO DEL TEATRO”, en pleno centro de Almagro**



El albergue se encuentra en pleno centro de Almagro, es un alojamiento de nueva construcción pensado para grupos de escolares, con una capacidad de 120 personas. **Habitaciones con modernas literas para 4, 6, 8 y 10 escolares**, ropa de cama, climatizadas, con baño privado muy equipado (vestidor, duchas y toallas), taquillas individuales con llave.

Cuenta con **un gran salón social** para desayunos y lugar de reunión para charlas o talleres, con TV, proyector e internet.

El albergue cuenta **con estudios equipados para profesores** de 1,2 y 3 dormitorios



2º día

# Comienza la aventura...

## VOLCÁN CERRO GORDO

Hoy vamos a pasar **toda la mañana** conociendo el **volcán Cerro Gordo** y el **castillo de Calatrava**, en la provincia de Ciudad Real. Empezaremos descubriendo cómo se formó el paisaje volcánico de Cerro Gordo y, a continuación, nos acercaremos al castillo para conocer su historia, sus defensas y disfrutar de las vistas del Campo de Calatrava.



### 🕒 Llegada y acceso al Volcán

- Llegaremos sobre las **10:00 h.** A la llegada, nuestro **guía**, que conoce muy bien la zona, nos ayudará con la entrada al paraje y nos explicará cómo nos vamos a organizar
- **Subiremos todos juntos** por los senderos habilitados hasta las distintas zonas del volcán, desde donde podremos observar el **cráter**, las coladas de lava y las formas volcánicas más importantes. Durante la mañana veremos distintos **elementos geológicos** y hablaremos de cómo se produjo la erupción, siempre con mucha atención a las normas de seguridad.
- A lo largo del recorrido iremos pasando por distintos **miradores**, estratégicamente situados, que nos regalan vistas espectaculares del cráter y de todo el entorno volcánico. Desde estos puntos se contempla un horizonte donde naturaleza y geología se funden en una belleza abrupta y sobrecogedora.

- Distancia Almagro al Volcán: 11 km
- Trayecto: Se realiza con autobús del grupo
- Horario de salida recomendado: 9:30 hr
- Duración visita Volcán: 75 minutos
- Accesibilidad: Moderada, recomendado calzado cómodo
- No dispone de baños/aseos

Alrededor de las **11:15 h** daremos por finalizada la visita al volcán y pondremos **rumbo hacia el castillo de Calatrava**, donde comenzará la siguiente parte de nuestra excursión.

## La aventura continúa en LA CIUDAD FORTALEZA







## Castillo Calatrava la nueva

- Iniciaremos **la visita guiada a las 12:00 h.**
- Comenzaremos en el exterior, desde donde el guía nos explicará por qué este lugar era tan estratégico y cuál fue la importancia del castillo y del monasterio en la historia de la Orden de Calatrava y de la Edad Media en Castilla.
- Entraremos después al recinto para recorrer el **patio de armas, las murallas y las torres**, conociendo cómo se defendía la fortaleza, dónde estaban los puestos de vigilancia y cómo se organizaba la vida militar en caso de ataque.

- Continuaremos por la parte conventual, visitando espacios como la **iglesia, el claustro y las antiguas dependencias de los monjes-caballeros**. Allí el guía nos contará cómo era el día a día dentro del castillo: dónde dormían, dónde comían, dónde rezaban y qué normas tenían que seguir.
- A lo largo del recorrido iremos subiendo a distintos puntos elevados de la muralla, desde los que disfrutaremos de **vistas espectaculares del Campo de Calatrava** y podremos observar otros cerros volcánicos de la zona.


- Distancia al Volcán al Castillo: 26 km
- Duración de la visita: **115 min**
- **Accesibilidad:** Moderada (acceso por rampas y escaleras a las dependencias y zonas visitables)
- Hora fin actividad: 13:30 hr



## Picnic - almuerzo

- Al mediodía haremos una **parada para comer**. Llevamos un **picnic** con bocadillos, agua y fruta, y el monitor nos llevará a una **zona habilitada dentro del parque** para poder sentarnos, descansar un rato y reponer fuerzas.
- Después del almuerzo, marcharemos al lugar de origen.



 **Así termina nuestra escapada: entre escenarios, monumentos y emociones...**

**Que el viaje de vuelta sirva para repasar lo mejor del día y preparar el relato para cuando llegemos a casa.**

## Precio por persona (impuestos incluidos) de este paquete

### Formas de pago:

- **35 %** del importe total en los 15 días previos a la aceptación del presupuesto.
  - **65%**, resto del importe total, pago final: hasta 45 días antes de la fecha elegida.
  - **Reservas de última hora** ( $\leq 15$  días): pago del 100% en el momento de la aceptación de reserva por escrito, remitida por correo electrónico
- **PAGOS POR** transferencia bancaria a la cuenta bancaria que se indicará en el presupuesto enviado al cliente, el cliente deberá adjuntar justificante de la misma vía correo electrónico a [info@corraldecomediasdealmagro.es](mailto:info@corraldecomediasdealmagro.es)

Menos de 45 personas  
**135€**

A partir de 45 personas  
**120€**

Solo disponible miércoles y  
jueves