

**ACTE DE COMMEMORACIÓ  
40è ANIVERSARI  
COORDINADORA DE TRABUCAIRES  
DE CATALUNYA**



**Montserrat, 5 de novembre de 2023**

ÍNDEX

1. COMISSIÓ ORGANITZADORA .....	3
2. DESCRIPCIÓ DEL PROGRAMA .....	5
3. PLNOL DE SITUACIÓ .....	7
4. QUADRE DE TASQUES I RESPONSABILITATS .....	10
5. COLLES FEDERADES QUE PARTICIPARAN DE L'ACTE .....	11
6. DESCRIPCIÓ DE L'ACTIVITAT TRABUCAIRE - LES GALEJADES .....	12
7. PAUTES I RECOMANACIONS .....	16
8. REBUT ASSEGURANÇA DE RESPONSABILITAT CIVIL .....	17

## 1. COMISSIÓ ORGANITZADORA

Data	<b>5 de novembre de 2023</b>
Lloc on es farà l'activitat	<b>Abadia de Montserrat</b>
Entitat organitzadora:	<b>Federació Coordinadora de Trabucaires de Catalunya</b>
Núm. registre d'entitats de la Generalitat de Catalunya	<b>28209</b>
NIF Entitat	<b>G-63.472.732</b>
Domicili de l'entitat	<b>c. Arquímedes, 30 - 08030 BARCELONA</b>
Adreça electrònica de l'entitat	<a href="mailto:coordinadora@trabucaires.cat">coordinadora@trabucaires.cat</a>

### PERSONES COORDINADORES DE L'ACTE QUE FARAN D'INTERLOCUTORS ENTRE L'ENTITAT ORGANITZADORA I ELS DIFERENTS SERVEIS IMPLICATS

Primer responsable	<b>José Luis Fernández Torregrosa</b>
DNI	4*.***.**1-H
Telèfon	674.672.314
Adreça electrònica	<a href="mailto:gestio@trabucaires.cat">gestio@trabucaires.cat</a>

Segon responsable	<b>Montse Tarrés Sopena</b>
DNI	3*.***.**8-V
Telèfon	676.152.346
Adreça electrònica	<a href="mailto:relacionsocials@trabucaires.cat">relacionsocials@trabucaires.cat</a>

**MEMBRES DE LA COMISSIÓ ORGANITZADORA**



**José Luis Fernández**  
Coordinador



**Montse Tarrés**  
Coordinadora



**Tere Tarruella**  
Presidenta



**Marc Puiggarí**  
Vice-President



**Francisco Crespo**  
Armeria



**Rossend Closa**  
Armeria



**Núria Roma**



**Àngel Holgado**



**Ricard Carcelén**



**Anna González**



**2. DESCRIPCIÓ DEL PROGRAMA**

HORA	ACTIVITATS	LLOC
08:30	<b>ACREDITACIÓ</b> <b>DESCRIPCIÓ:</b> Punt de recepció de les Colles. Entrega d'acreditacions i bossa amb recordatoris	Davant Hotel Abad Cisneros
09:00	<b>DIPÒSIT D'ARMES / Revisió d'armes</b> <b>DESCRIPCIÓ:</b> Els titulars de les armes portaran l'arma, juntament amb les polvoreres que s'utilitzaran en l'acte. S'entregarà un número que caldrà conservar en tot moment.	Despatx de Seguretat
09:15	<b>VISITA AL CAMBRIL (1er torn)</b> <b>DESCRIPCIÓ:</b> 5 minuts abans del torn assignat caldrà estar en el punt de trobada per tal d'accedir com a grup. Només podran accedir-hi les persones que tinguin el tiquet corresponent (s'haurà entregat amb les acreditacions)	Concentració del grup davant de l'arcada d'accés.
09:45	<b>VISITA AL CAMBRIL (2on torn)</b> <b>DESCRIPCIÓ:</b> 5 minuts abans del torn assignat caldrà estar en el punt de trobada per tal d'accedir com a grup. Només podran accedir-hi les persones que tinguin el tiquet corresponent (s'haurà entregat amb les acreditacions)	Concentració del grup davant de l'arcada d'accés.
10:00	<b>VISITA AL CAMBRIL (3er torn)</b> <b>DESCRIPCIÓ:</b> 5 minuts abans del torn assignat caldrà estar en el punt de trobada per tal d'accedir com a grup. Només podran accedir-hi les persones que tinguin el tiquet corresponent (s'haurà entregat amb les acreditacions)	Concentració del grup davant de l'arcada d'accés.
10:30	<b>ENTRADA A L'ESGLÉSIA</b> <b>DESCRIPCIÓ:</b> Començarem a fer cua per entrar a les 10:15 donat que s'esperen moltes persones, que vindran d'altres entitats i per lliure.	Concentració en la plaça interior davant la porta principal de l'església
11:00	<b>MISSA CONVENTUAL</b> <b>DESCRIPCIÓ:</b> Assistirem a la missa totes les persones que estiguem acreditades. Els penons hauran d'estar atents de les instruccions de la Montse Tarrés. En el transcurs de la missa, hi haurà l'ofrena de la nostra entitat i els cants de l'Escolania de Montserrat.	Monestir de Montserrat
12:30	<b>SALUTACIÓ DEL PARE ABAD</b> <b>DESCRIPCIÓ:</b> Al finalitzar la missa, es rebrà la salutació del Pare Abad	

Acte de Commemoració 40è Aniversari Coordinadora de Trabucaires de Catalunya

HORA	ACTIVITATS	LLOC
12:45	<b>RETIRADA D'ARMES</b> <b>DESCRIPCIÓ:</b> Els titulars de les armes recolliran l'arma, juntament amb les polvoreres que s'utilitzaran en l'acte.	Despatx de Seguretat
13:00	<b>INICI DE L'ACTE TRABUCAIRE</b> <b>DESCRIPCIÓ:</b> Al sortir de la missa, tothom haurà d'anar al punt de concentració i col·locar-se darrere del punt assignat a cada colla i esperar al moment d'inici en formació fins al moment d'iniciar l'acte	Davant Hotel Abad Cisneros
13:20	<b>FOTOGRAFIA DE FAMÍLIA</b> <b>DESCRIPCIÓ:</b> Caldrà seguir les indicacions d'en Juan Àvila per poder fer la fotografia el més àgil possible.	Davant Hotel Abad Cisneros
13:30	<b>DIPÒSIT D'ARMES / Revisió d'armes</b> <b>DESCRIPCIÓ:</b> Els titulars de les armes portaran l'arma, juntament amb les polvoreres que s'han utilitzat per l'acte. S'entregarà un número que caldrà conservar en tot moment.	Despatx de Seguretat
13:30	<b>VISITA AL CAMBRIL (4rt torn)</b> <b>DESCRIPCIÓ:</b> 5 minuts abans del torn assignat caldrà estar en el punt de trobada per tal d'accedir com a grup. Només podran accedir-hi les persones que tinguin el tiquet corresponent (s'haurà entregat amb les acreditacions)	Concentració del grup davant de l'arcada d'accés.
14:00	<b>DINAR DE GERMANOR</b> <b>DESCRIPCIÓ:</b> Ens desplaçarem a la porta del buffet, on ens concentrarem fins que els coordinadors ens donin entrada a l'espai.	Buffet Montserrat (Mirador dels Apòstols)
Al finalitzar el dinar	<b>ACTE DE CLOENDA</b> <b>DESCRIPCIÓ:</b> Al finalitzar el dinar de Germanor farem l'acte de cloenda i comiat.	
	<b>RECOLLIDA DE LES ARMES</b> <b>DESCRIPCIÓ:</b> TOTES I TOTS els titulars de les armes recolliran l'arma, juntament amb les polvoreres que s'han utilitzat en l'acte.	Despatx de Seguretat

### 3. PLÀNOL DE SITUACIÓ





### LLEGENDA

		<p>PUNT INFORMACIÓ AVANÇAT PER LES COLLES</p>
		<p>DESPATX DE SEGURETAT <i>Espai de dipòsit de les armes</i></p>

<p>3</p>		<p>HOTEL ABAD CISNEROS</p>
<p>4</p>		<p>PLAÇA PUIG I CADAFALCH</p>
<p>5</p>		<p>PLAÇA SANT JORDI</p>
<p>6</p>		<p>PLAÇA DAVANT HOTEL CISNEROS <i>ESPAI PENONS i ESTENDARDS</i></p>
<p>7</p>		<p>ESPAI DE CONCENTRACIÓ DE LES COLLES <i>Inici de la Formació dels i les trabucaires</i></p>



<p><b>8</b></p>		<p>PUNT DE TROBADA PER ACCEDIR AL CAMBRIL</p>
<p><b>9</b></p>		<p>PUNT DE TROBADA PER ACCEDIR A LA MISSA</p>
<p><b>10</b></p>		<p>BUFFET LLIURE MONTSERRAT</p>
<p><b>11</b></p>		<p>ACCÉS VESTUARI</p>
<p><b>12</b></p>		<p>SERVEIS PÚBLICS (Lavabos)</p>

**4. QUADRE DE TASQUES I RESPONSABILITATS**

<u>ACREDITACIONS i RECEPCIÓ DE LES COLLES</u>	<ul style="list-style-type: none"> <li>• Anna González</li> <li>• José Luis Fernández</li> <li>• Tere Tarruella</li> <li>• Marc Puiggarí</li> </ul>
<u>DIPÒSIT ARMES</u>	<ul style="list-style-type: none"> <li>• Francisco Crespo</li> <li>• Sendu Clossa</li> <li>• Àngel Holgado</li> <li>• Joan J. Pastor (<i>Documents de cessions d'armes</i>)</li> </ul>
<u>PUNT D'INFORMACIÓ AVANÇAT A LES COLLES</u>	<ul style="list-style-type: none"> <li>• Jaume Leyes</li> <li>• Laura Almirall</li> </ul>
<u>VESTUARI</u>	<ul style="list-style-type: none"> <li>• Núria Roma</li> <li>• Aroa Romero</li> </ul> <p>(A primera hora, per a realitzar el muntatge comptaran amb la col·laboració de Josep Maeso i Ricard Carcelén)</p>
<u>PUNT D'INFORMACIÓ GENERAL</u>	<ul style="list-style-type: none"> <li>• Jaume Leyes</li> <li>• Laura Almirall</li> <li>• Josep Maeso</li> </ul>
<u>PROTOCOL</u>	<ul style="list-style-type: none"> <li>• Montse Tarrés</li> <li>• Tere Tarruella</li> </ul>
<u>PRESENTACIÓ I CONDUCCIÓ DE L'ACTE</u>	<ul style="list-style-type: none"> <li>• José Luis Fernández</li> <li>• Anna González</li> <li>• Eduard Carbonell</li> </ul>
<u>PENÓ COORDINADORA</u>	<ul style="list-style-type: none"> <li>• Marc Puiggarí</li> <li>• Tere Tarruella</li> </ul>
<u>CAP PENONS I ESTENDARDS</u>	<ul style="list-style-type: none"> <li>• Montse Tarrés</li> </ul>
<u>CAP ACTUACIÓ PLAÇA PUIG I CADAFALCH</u>	<ul style="list-style-type: none"> <li>• Francisco Crespo</li> </ul>
<u>CAP ACTUACIÓ PLAÇA SANT JORDI</u>	<ul style="list-style-type: none"> <li>• Sendu Clossa</li> </ul>
<u>EQUIP PER REPARTIR TAPS DE PROTECCIÓ AUDITIVA</u>	<ul style="list-style-type: none"> <li>• Josep Maeso</li> <li>• Jaume Leyes</li> <li>• Joan J. Pastor</li> <li>• Àngel Holgado</li> <li>• Aroa Romero</li> </ul>

**5. COLLES FEDERADES QUE PARTICIPARAN EN L'ACTE**

Núm	NOM COMÚ
1	BANDOLERS DE CASTELLTERÇOL
2	BANDOLERS I TRABUCAIRES D'EN MONTSERRAT POCH
3	CARRASQUETS TRABUCAIRES TORRELLES DE LLOBREGAT
4	COLLA DE TRABUCAIRES DE SANTA COLOMA DE GRAMENET
5	ESCAMOT TRABUCAIRE D'ESPLUGUES
6	ESCAMOT TRABUCAIRES DE LA SANTÍSSIMA TRINITAT
7	FADRINS TRABUCAIRES DE SANT BOI
8	PEDRENYALERS I TRABUCAIRES DE RIPOLL
9	TRABUCAIRES DE CASERES
10	TRABUCAIRES DE CORNELLÀ
11	TRABUCAIRES DE GRÀCIA - COLLA ANTIGA DE SABADELL
12	TRABUCAIRES DE LLINARS DEL VALLÉS
13	TRABUCAIRES DE MANRESA
14	TRABUCAIRES DE SANT ANDREU
15	TRABUCAIRES DE SANT CUGAT
16	TRABUCAIRES DE SANT LLORENÇ
17	TRABUCAIRES DEL VI D'ALELLA
18	TRABUCAIRES SANT RAMON DE CARDONA
19	CARRABINERS I CONTRABANDISTES DEL PRAT DE LLOBREGAT
20	COLLA D'EN JAUME DURAN, TRABUCAIRES DE L'HOSPITALET
21	LA COLLA DELS FEDERINS. TRABUCAIRES DE TERRASSA
22	TRABUCAIRES DEL COMÚ - VILASECA
23	TRABUCAIRES DEL TRO GROS
24	TRABUCS SANT ANTONI
25	TRABUCAIRES GUINEUS DE L'ARBOÇ

## 6. DESCRIPCIÓ DE L'ACTIVITAT TRABUCAIRE - LES GALEJADES

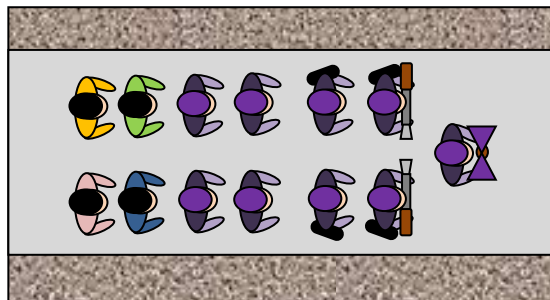
L'actuació començarà des del punt de concentració de colles que es farà en el carrer de l'Hotel Cisneros, on les colles es situaran darrere del número que se li ha assignat per tal d'iniciar la formació.

És molt important que es respecti la formació en tot moment i no caiguem en la temptació de generar la formació tertúlia i trenquem l'estètica de tot el grup.

Cada colla es situarà darrera del seu Penó o Estendard. El seguiran els tiradors titulars, després la resta de trabucaires de la colla que vagin amb la uniformitat i per tancar la comitiva, les persones que no s'hagin vestit.

Durem el trabuc sobre el braç quedant la boca, apuntant cap a l'interior de la formació.

La manera de desfilars serà per parelles.



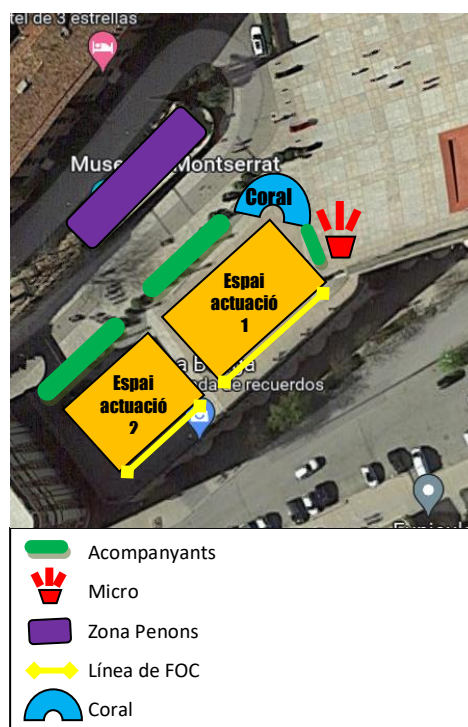
Les colles desfilaran seguides, deixant aproximadament 2 metres de separació.

A l'arribar a l'entrada de la primera plaça (Pl. Puig i Cadafalch) entraran les colles que pertanyen al grup 1 i que per tant galejaran en aquesta plaça, i la resta quedaran esperant a que el penó de la Coordinadora, que realitza la funció de guia durant tot l'acte, surti de plaça per a recollir-los.

El penó de la Coordinadora resseguirà el contorn de la plaça i anirà repartint les diferents persones a la seva ubicació. Els penons hauran de seguir-lo i quedaran a la plaça a punt de sortir esperant el retorn dels penons del 2n grup.

El penó de la Coordinadora sortirà de la plaça, recollint a la resta de colles, que pertanyen al grup 2, per acompanyar-les a la pl. de Sant Jordi. Seguint la mateixa metodologia, es resseguirà el contorn de la plaça col·locant a cadascú al seu lloc.

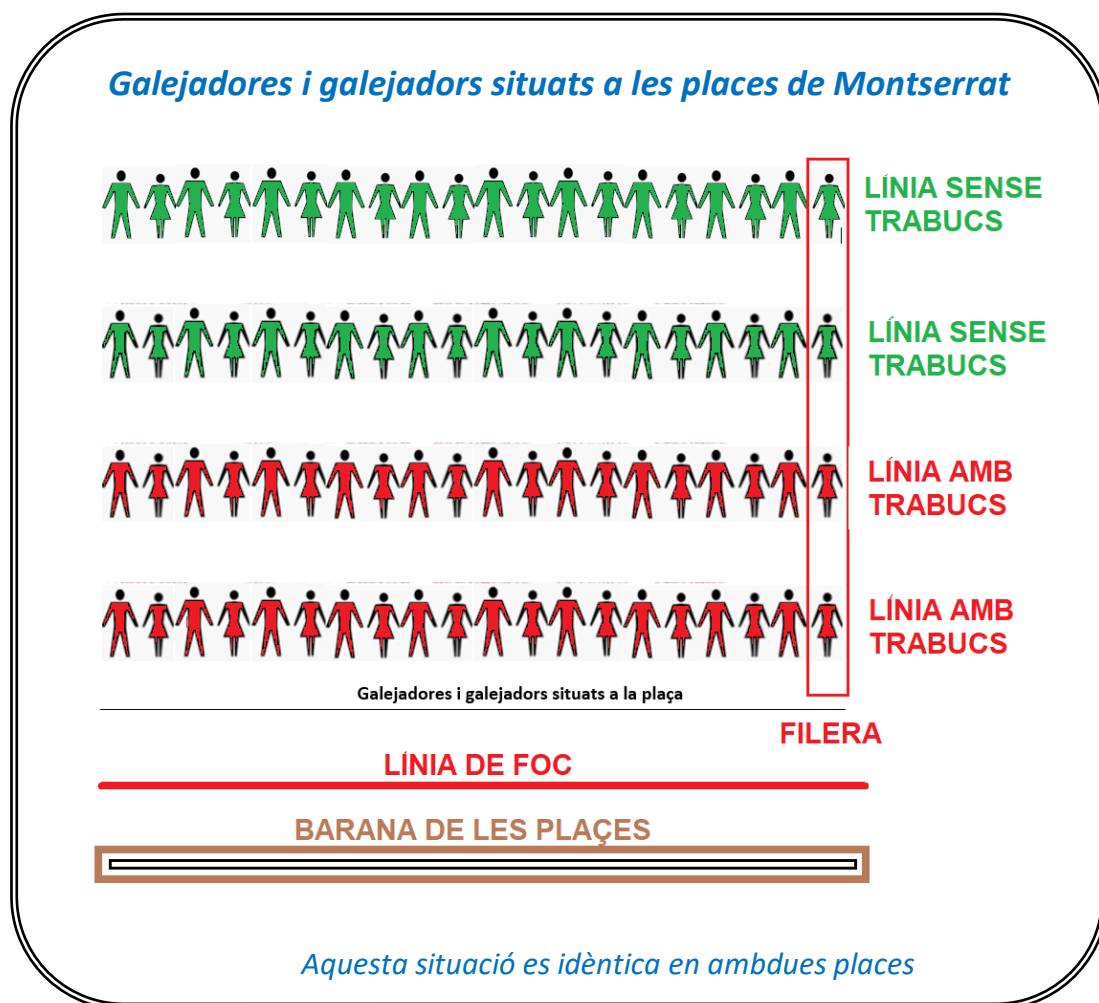
Al sortir de la plaça, l'acompanyaran els penons, que no hauran perdut l'ordre. Un cop que hagin passat per l'entrada de la Pl. Puig i Cadafalch s'uniran al seguici dels penons del grup 1.



A l'arribar a la corba de davant del monestir, el penó de la Coordinadora s'aturarà i tots els penons passaran per davant i aniran a col·locar-se al seu lloc de la plaça de davant de l'Hotel Cisneros (just sobre el museu i mirant a l'espai d'actuació). Quan hagi passat el darrer, el penó de la Coordinadora s'adreçarà a l'espai on tindrem el micròfon, i des de allà la presidenta donarà lectura al seu discurs. Al finalitzar-lo es desplaçarà cap a la zona de penons a ocupar el seu espai.

En aquest temps donarem pas a l'actuació de la Societat Coral El Progrés de Palamós que també celebren la seva efemèride. Finalitzant la seva interpretació, donarem pas al nostre acte.





Des de que s'entra a plaça i s'ocupa l'espai d'actuació, s'haurà de mantenir la posició seguint les indicacions que es van rebent pel micròfon.

Un cop presentat l'acte, s'explicarà a totes les persones assistents que en aquest espai hi haurà galejades de trabucaires i que cal prendre les mesures de protecció auditives necessàries.

En primer lloc, es donarà l'ordre a la primera línia d'avançar un pas, situant-se en la línia de foc, sobre el punt on s'ha de galejar.

La resta de línies no es mouen.

En aquest moment, es presenta el motiu de la **primera galejada**.

Després, es donarà l'ordre de carregar. Serà el moment de carregar i posar el pistó **\*NOMÉS QUI ES TROBA EN EL PUNT DE LA LÍNIA DE FOC\***.

Des del micròfon s'advertirà que comencen les salves i es donarà l'ordre als caps d'actuació de plaça d'iniciar la galejada. **ÉS MOLT IMPORTANT QUE TOTES LES PERSONES DE LA LÍNIA DE FOC ESTIGUIN PREVENGUDES I A PUNT DE GALEJAR**. Hauran de fer-ho en el moment que els ho indiqui el cap d'actuació de plaça, que serà encarregat de modular el ritme i la intensitat de la Galejada.

Començarà l'actuació el Grup 1 i seguirà el Grup 2.

Acte de Commemoració 40è Aniversari Coordinadora de Trabucaires de Catalunya

Al finalitzar el darrer tret, des del micròfon, s'ordenarà recuperar la formació, moment en que la persona que ha galejat es retirarà de la línia de foc i entregarà el trabuc al seu company o companya (primera persona de la filera que no té trabuc) i es posarà en la darrera posició de la filera, mentre la resta avancen una posició.

Un cop que tinguem la formació com a l'inici, però amb altres persones, des del micròfon, es donarà l'ordre d'avançar a la primera línia, que com en la primera galejada, quedaran a la línia de foc.

La resta de línies no es mouen.

De nou, es presentarà el motiu de la **segona galejada**.

Després, es donarà l'ordre de carregar. Serà el moment de carregar i posar el pistó **\*NOMÉS QUI ES TROBA EN EL PUNT DE LA LÍNEA DE FOC\***.

Des del micròfon s'advertirà que comencen les salves i es donarà l'ordre als caps d'actuació de plaça d'iniciar la galejada. **ÉS MOLT IMPORTANT QUE TOTES LES PERSONES DE LA LÍNEA DE FOC ESTIGUIN PREVINQUES I A PUNT DE GALEJAR**. Hauran de fer-ho en el moment que els ho indiqui el cap d'actuació de plaça, que serà encarregat de modular el ritme i la intensitat de la Galejada.

Començarà l'actuació el Grup 1 i seguirà el Grup 2.

Al finalitzar el darrer tret, des del micròfon, s'ordenarà recuperar la formació, moment en que la persona que ha galejat es retirarà de la línia de foc i entregarà el trabuc al seu company o companya (primera persona de la filera que no té trabuc) i es posarà en la darrera posició de la filera, mentre la resta avancen una posició.

Com s'ha fet en les anteriors galejades, i un cop que tinguem la formació com a l'inici, des del micròfon, es donarà l'ordre d'avançar a la primera línia, quedaran a la línia de foc.

La resta de línies no es mouen.

De nou, es presentarà el motiu de la **tercera galejada**.

Després, es donarà l'ordre de carregar. Serà el moment de carregar i posar el pistó **\*NOMÉS QUI ES TROBA EN EL PUNT DE LA LÍNEA DE FOC\***.

Des del micròfon s'advertirà que comencen les salves i es donarà l'ordre als caps d'actuació de plaça d'iniciar la galejada. **ÉS MOLT IMPORTANT QUE TOTES LES PERSONES DE LA LÍNEA DE FOC ESTIGUIN PREVINQUES I A PUNT DE GALEJAR**. Hauran de fer-ho en el moment que els ho indiqui el cap d'actuació de plaça, que serà encarregat de modular el ritme i la intensitat de la Galejada.

Començarà l'actuació el Grup 1 i seguirà el Grup 2.

Al finalitzar el darrer tret, des del micròfon, s'ordenarà recuperar la formació, moment en que la persona que ha galejat es retirarà de la línia de foc i entregarà el trabuc al seu company o companya (primera persona de la filera que no té trabuc) i es posarà en la darrera posició de la filera, mentre la resta avancen una posició.

Preparant la darrera galejada i de la mateixa manera que s'ha vingut realitzant, des del micròfon, es donarà l'ordre d'avançar a la primera línia, quedant a la línia de foc.

La resta de línies no es mouen.

De nou, es presentarà el motiu de la **quarta galejada**.

Després, es donarà l'ordre de carregar. Serà el moment de carregar i posar el pistó **\*NOMÉS QUI ES TROBA EN EL PUNT DE LA LÍNEA DE FOC\***.

Des del micròfon s'advertirà que comencen les salves i es donarà l'ordre als caps d'actuació de plaça d'iniciar la galejada. **ÉS MOLT IMPORTANT QUE TOTES LES PERSONES DE LA LÍNEA DE FOC ESTIGUIN PREVINGUDES I A PUNT DE GALEJAR**. Hauran de fer-ho en el moment que els ho indiqui el cap d'actuació de plaça, que serà encarregat de modular el ritme i la intensitat de la Galejada.

Començarà l'actuació el Grup 1 i seguirà el Grup 2.

Al finalitzar el darrer tret, des del micròfon, s'ordenarà recuperar la formació, moment en que la persona que ha galejat es retirarà de la línia de foc, **situant-se en el punt previ a anar a la línia de foc, i en aquest cas no entregarà el trabuc, se'l queda l'última persona que ha galejat a la mateixa posició de la filera**.

En aquest moment caldrà estar pendent del micròfon, des d'on es donarà l'ordre de girar-se mitja volta, quedant totes les persones mirant en direcció als estendards situats davant de l'Hotel Abat Cisneros. I es donarà pas a la coral per a cantar els Segadors que podrem acompanyar totes les persones que vulguin fer-ho.

Acabant l'himne, farem el crit trabucaire i es clourà amb un darrer tret de la presidenta.

En aquest moment, els penons baixaran a la plaça per a recollir a totes les persones integrants de la seva colla, i de la mateixa manera que s'ha entrat a plaça, es recuperarà la formació i marxarem al punt de concentració inicial on finalitzarà l'acte. Per tant haurem de guardar la formació fins arribar a dit punt.

**Els pistons** que s'han utilitzat durant l'acte, **NO S'HAN DE LLENÇAR A TERRA**, els recollirem i els abocarem en una paperera que hi haurà al finalitzar l'acte.

En cas de que un trabuc quedi amb pólvora al finalitzar l'actuació, aquesta s'haurà d'abocar en el cubell amb aigua que trobareu a l'entrada de cada plaça.

**EN CAS DE QUE FALLI UN TRET, NO ES POT DISPARAR A DESHORA!!**

Acabant l'acte, s'hauran de dipositar les armes de nou, i anirem a fer la foto de família. **ÉS MOLT IMPORTANT QUE EL DIPÒSIT ES FACI DE MANERA RÀPIDA I SENSE ENTRETENIR-SE PER TAL DE SER ÀGILS**.




## 7. PAUTES I RECOMANACIONS

Des de la comissió organitzativa, us volem fer arribar aquestes pautes i recomanacions senzilles que de ben segur ens ajudaran a desenvolupar l'acte d'una millor manera.

- Donada la gran participació de trabucaires, cal que mantinguem l'ordre i respectem els horaris establerts. Arribar tard a una activitat podrà significar la pèrdua d'accés a la mateixa.
- En mesura del possible, recomanem la utilització del transport públic per fer l'acte de manera més sostenible.
- També és aconsellable que es redueixi la quantitat de vehicles, l'espai d'aparcament és limitat i s'ha de pagar (preu no inclòs en la inscripció). Recordeu que hi ha dos aparcaments, el de sempre, en superfície (7€ cotxe i dia - 3,5€ moto i dia), i un nou aparcament soterrat més proper al monestir (14€ vehicle i dia).
- **Recordem que els menors han d'estar acompanyats en tot moment d'una persona adulta.**
- El màxim de trabucs que podran pujar a Montserrat és de 2 per colla, i hauran de ser els que es van registrar.
- **NO ES POT PASSEJAR PER MONTSERRAT AMB EL TRABUC SENSE FUNDA.** Caldrà fer-ne el dipòsit a l'arribar, en tindreu possessió per a realitzar les galejades, i s'haurà de tornar a dipositar fins després de dinar.
- Els i les trabucaires que hauran de galejar, han de dur la polvorera amb la pólvora necessària per a realitzar el tret. Agraïm el sentit comú de no dur 1 kg per persona. Les polvoreres, també s'han de dipositar amb els trabucs.
- Els pistons utilitzats, s'hauran de guardar a la butxaca i es llençaran un cop finalitzat l'acte en la paperera que hi haurà habilitada al final. Sou pregats a **NO LLENÇAR A TERRA ni pólvora ni pistons.**
- En cas que al finalitzar les galejades hi hagi un trabuc carregat amb pólvora, aquesta s'haurà d'abocar en un cubell amb aigua que trobareu en els punts d'accés de cada plaça.
- En el moment en que es canti els Segadors, **repenjarem els trabucs al terra.**
- Només podran accedir al restaurant les persones acreditades i que hagin pagat la quantia que els correspon (nadons 0€ - infants 18€ - adults 25€).
- Cal recordar que és una activitat en grup, tot i que hi hagin moments en els que hi hagin grups diferents realitzant diferents activitats, i per tant intentem de no tenir una actitud individualista.



1. REBUT ASSEGURANÇA DE RESPONSABILITAT CIVIL

			
<b>Domiciliació de pagaments</b>			
<b>Càrrec</b>			
Data	Codi Compte Client (CCC)	Identificador compte IBAN	Referència
17.03.23	2100 3012 81 2200460834	ES82 2100 3012 8122 0046 0834	E7R180002472
Data Valor	Entitat ordenant/Identificador(*)	Titular	
17.03.23	HELVETIA COMPANIA SUIZA SA DE SEGUROS Y ES68222A41003864	FED COOR TRABUCAIRES DE CATALU	
Pol.E7R180002472 Resp. Civil Garantias s/pol. 17/03/2023 16/03/2024 Prima neta 5 23,97 Rec./Tributos 42,71 Total 566,68			
<p>En compliment amb la normativa SEPA és possible que el concepte estigui incomplet. Per a més informació sobre el càrrec ha de dirigir-se a l'entitat ordenant.</p>			
<p>Li notifiquem que hem anotat en el compte de referència el càrrec que es detalla.</p> <p>(*) Les dades que figuren han estat facilitades per l'entitat ordenant. Per a qualsevol aclariment, ha d'adreçar-se a aquesta.</p>			
<b>REF. SEPA Bàsic: 7303044756</b>			
ASSOCIACIO COORDINADORA DE TRABUCAIRES DE 03012-00		Import	<b>566,68</b>
ARQUIMEDES 30 08030 BARCELONA		<b>Total</b>	<b>566,68</b>
Telèfon oficina: 932772800		 Director Executiu de Mitjans	
CaixaBank, S.A. Carrer Pintor Sorolla 2-4, 46002 València, NIF A08663619 - Inscrita R.M. València, tom 10370, foli 1, full número V-178351, inscripció 2a. 130760 00004 171357 0115 10171357 00171584 BIC-BSCHESMMXXX 0569 035 000 Mod.22.92175-41 659565049484-85 U			