

CARACTERÍSTICAS

O Trilho Telescópico H45 Soft Closing possibilita a abertura total da gaveta e um fechamento suave e silencioso através do seu sistema de amortecimento integrado. Para maior praticidade, possui travas laterais que facilitam na retirada da gaveta.

INFORMAÇÕES TÉCNICAS

Acabamento: Zincado.

Disponível nos tamanhos: 250mm / 300mm / 350mm / 400mm / 450mm / 500mm / 550mm

Embalagem: 15 pares por caixa.

Espessura da chapa: 1,0mm x 1,0mm x 1,2mm.

Extração: Total.

Material: Aço.

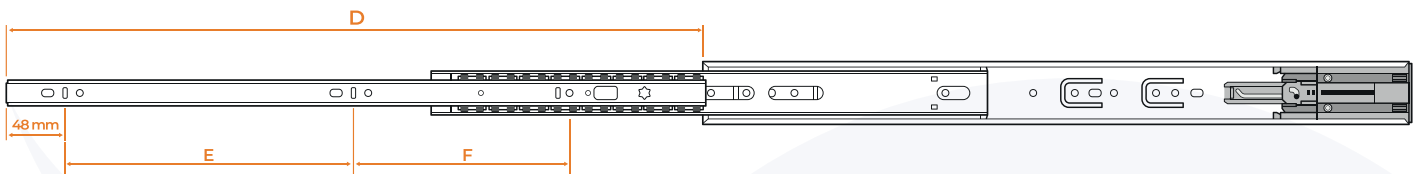
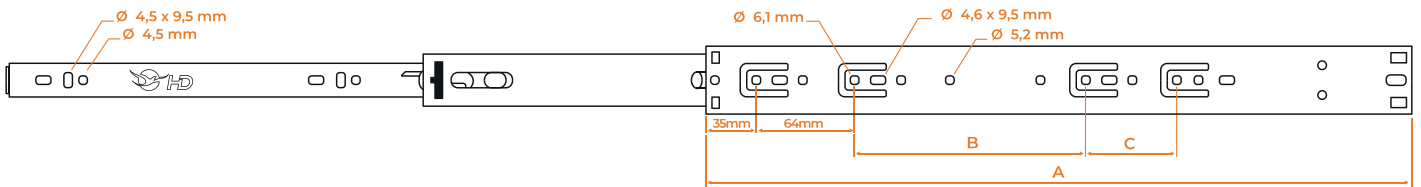
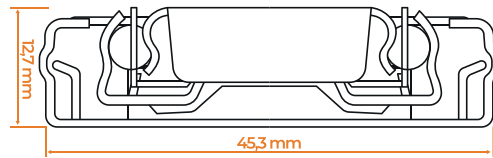
Peso suportado: 45Kg.

Ciclos: 50.000

Salt Spray: 24 horas.

Códigos: 250mm (528) / 300mm (387) / 350mm (341) / 400mm (342) / 450mm (343) / 500mm (344) / 550mm (345)





CÓDIGO	A	B	C	D	E	F
387	300			285	96	96
341	350	96		335	96	128
342	400	128		385	128	160
343	450	128		435	160	160
344	500	160		485	192	192
345	550	192	64	535	224	192

