

📧 Newsletter gratuite IzilyFinance du 21 février 2026

Newsletter gratuite sponsorisée par:

👉 Ouvrez une assurance vie ou un PER avec **LINXEA** : 50€ offerts avec le lien

✓ <https://linxea.mention-me.com/m/ode/wu7ry-4a0b808166>

👉 Investissez dans l'immobilier via des SCPI avec **LOUVEINVEST** : Jusqu'à 75€ offerts avec le lien :

✓ <https://app.louveinvest.com/signup?promoCode=xpJR1q>

👉 Investissez en bourse avec **Trade Republic** : Jusqu'à 25€ en action offerts avec le lien :

✓ <https://refnocode.trade.re/rzzzthsk>

🌟 **Rejoignez notre Newsletter Premium** au prix de 9,99 € / mois ou 99,99 € / an

✓ <https://izilyfinance.fr/formations>





1. Le déroulement de la semaine



a) Les indices - actions



Les États-Unis

- **Le S&P 500** a évolué dans une semaine hésitante, alternant rebonds techniques et prises de bénéfices, dans un climat marqué par l'attentisme autour de la trajectoire des taux américains.
- **Le Nasdaq Composite** reste l'indice le plus volatil : les valeurs technologiques ont subi plusieurs phases de correction intraday, révélant une sensibilité persistante aux rendements obligataires et aux anticipations de croissance.
- **Le Dow Jones Industrial Average** a montré davantage de résilience, soutenu par les valeurs industrielles, financières et énergétiques.

Lecture globale Wall Street :

Le marché est sans direction franche avec une volatilité modérée mais persistante. Une rotation sectorielle s'opère et les flux vers les mégacaps technologiques sont hésitants.

Rotation sectorielle observée :

On observe :

- Une surperformance relative des secteurs : énergie, industriel et financier.
- En revanche, les secteurs sous pression sont : les semi-conducteurs, le cloud et le software growth.

Les investisseurs semblent désormais privilégier la visibilité des cash-flows plutôt que la promesse de croissance long terme.



L'Europe

- **Le CAC 40** a évolué proche de l'équilibre puis a accéléré ses gains en fin de semaine, oscillant au gré des publications d'entreprises et des signaux macro européens.
- **Le DAX** a montré une meilleure tenue, bénéficiant du soutien du secteur industriel et exportateur.
- **Le FTSE 100** reste relativement solide, aidé par le poids important des matières premières et de l'énergie dans sa composition.


Tendance européenne :

Une résistance correcte, une volatilité contenue et des marchés soutenus par l'espoir d'assouplissement monétaire courant 2026.



L'Asie & les pays émergents

- **Le Nikkei 225** a connu plusieurs séances volatiles, influencées par les mouvements du yen et les perspectives d'exportations. L'indice termine la semaine en retrait.
- En Chine, la confiance reste fragile, les investisseurs attendant des mesures économiques plus fortes pour soutenir la croissance domestique.

 Les marchés asiatiques restent extrêmement dépendants de la demande mondiale, des flux technologiques et de la politique monétaire américaine.

b) Devises – Forex

- Le dollar américain a conservé un biais légèrement haussier, soutenu par la solidité relative de l'économie américaine.
- La paire EUR/USD reste enfermée dans une large phase de consolidation sans catalyseur majeur.
- Le yen japonais demeure sensible aux écarts de taux et aux mouvements obligataires mondiaux.

Contexte macro influençant le Forex :

- L'anticipation persistante d'une politique prudente de la Réserve Fédérale américaine.
 - Les incertitudes sur le calendrier exact des baisses de taux.
 - Le marché reste toujours dépendant des données d'inflation et d'emploi.
-

c) Matières premières

Énergie

- Le pétrole Brent a évolué sans tendance forte, oscillant dans un range étroit autour des 66\$ le baril.
- Les marchés surveillent la croissance mondiale, la demande chinoise et la production des pays exportateurs.
- La volatilité reste contenue mais la sensibilité aux données macro demeure élevée.

Métaux précieux

- L'or reste globalement bien orienté dans un contexte d'incertitudes géopolitiques et monétaires.
 - Les flux vers les actifs refuges restent modérés mais constants.
 - Le métal jaune continue de bénéficier des achats de banques centrales et d'un positionnement défensif progressif des investisseurs.
-

d) Cryptomonnaies

- **Le Bitcoin** a connu une semaine agitée, alternant phases de rebond technique et corrections rapides. (Perte d'environ -1% sur les 5 derniers jours).
- **L'Ethereum** suit une trajectoire similaire, toujours corrélée au sentiment global de risque. (Perte d'environ -1,18% sur les 5 derniers jours).

Lecture crypto :

- Le marché est fragile à court terme et la liquidité est moins abondante.
- Les investisseurs institutionnels sont toujours présents mais plus sélectifs.

Les cryptos restent extrêmement sensibles aux taux réels, au dollar et à l'appétit global pour le risque.

2. Thèmes & forces motrices de la semaine

◊ La politique monétaire & taux

Le thème dominant reste la trajectoire future des taux directeurs. Les marchés ne doutent plus d'un cycle de baisse futur mais l'incertitude porte désormais sur le timing exact.

Chaque donnée économique devient donc un catalyseur potentiel majeur.

◊ Les publications d'entreprises

La saison des résultats touche progressivement à sa fin mais continue d'influencer fortement certains secteurs avec les spécificités suivantes :

- Une forte sélectivité du marché.
- De fortes sanctions immédiates sur les déceptions.
- De timides récompenses pour les bonnes surprises.

☞ Cela confirme un marché devenu plus exigeant, moins euphorique et surtout plus fondamental.

◊ La rotation sectorielle structurelle









Depuis plusieurs semaines, une tendance se confirme :

☞ Un passage progressif d'un marché dominé par quelques géants de la tech vers une participation sectorielle plus large.

☞ Les flux deviennent moins concentrés, plus opportunistes et davantage liés aux valorisations.

3. Performance par indices principaux (données du 21 février)

Selon le tableau hebdomadaire des indices :

Zones	Indices	Performances hebdo
USA	S&P 500	 +1,10%
USA	Dow Jones	 +0,38%
USA	Nasdaq Composite	 +1,42%
Europe	CAC 40	 +2,31%
Europe	Euro Stoxx 50	 +2,30%
Europe	DAX	 +1,09%
Asie	NIKKEI 225	 -0,68%
Asie	Shanghai Composite	 -0,52%

Synthèse – Analyse du moment

Le sentiment dominant reste la **prudence constructive**. Ce n'est pas un marché baissier mais ce n'est plus non plus un marché euphorique. On observe :

- ☞ Une baisse des volumes spéculatifs.
- ☞ Un retour des stratégies défensives.
- ☞ Une montée progressive des couvertures de portefeuille.

🔍 4. La tendance des marchés depuis le 1^{er} janvier

👉 Les marchés actions Monde :

MSCI World

2026: +1,99%



MSCI Emerging Markets

2026: +11,19%



MSCI All Country World (ACWI)

2026: +3,20%



STOXX® Global Select Dividend 100

2026: +7,50%



👉 Les marchés actions Europe :

EURO STOXX® 50

2026: +4,27%



MSCI Europe

2026: +5,95%



STOXX® Europe 50

2026: +5,76%



STOXX® Europe 600

2026: +5,75%



👉 Les marchés actions USA :

S&P 500®

2026: +0,22%



MSCI USA

2026: +0,05%



Nasdaq 100®

2026: -1,87%



Dow Jones Industrial Average

2026: +2,76%



👉 Les marchés actions Asie / Pacifique :

MSCI Japan

2026: +11,98%



MSCI AC Asia ex Japan

2026: +10,53%



MSCI AC Asia Pacific ex Japan

2026: +10,88%



MSCI Pacific ex Japan

2026: +9,86%



📍 Les marchés actions Pays Emergents :

MSCI Emerging Markets

2026: +11,19%



MSCI Emerging Markets Asia

2026: +10,95%



MSCI China

2026: +0,70%



MSCI Emerging Markets Latin Ameri.

2026: +18,66%



📍 Les marchés Cryptomonnaies :

Bitcoin

2026: -24,93%



Ethereum

2026: -35,62%



Solana

2026: -35,25%



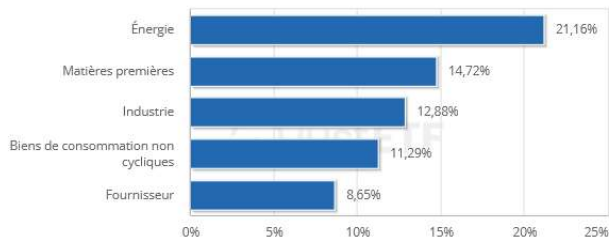
Ripple (XRP)

2026: -25,89%

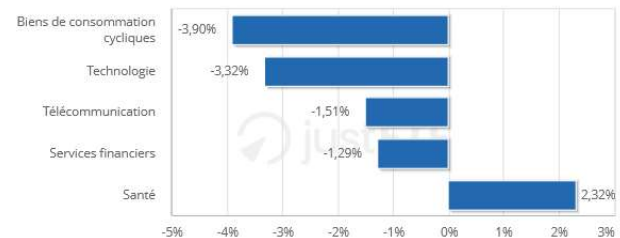


📍 Les performances par secteurs depuis le 1 er janvier :

Best Sectors World 2026



Worst Sectors World 2026



📍 5. Les Top et Flop de la semaine

☑ Les bonnes surprises de la semaine :

📍 **EXAIL TECHNOLOGIES (Ticker EXAI)** : Le spécialiste de la robotique civile et militaire Exail Technologies a annoncé mercredi viser une croissance de ses revenus à deux chiffres cette année, après avoir réalisé un chiffre d'affaires de 479 millions en 2025, en augmentation de 28% sur un an. Le titre offre une performance de plus de 52% depuis le 1^{er} janvier.

📍 **2CRSI (Ticker AL2SI)** : Le fabricant de serveurs haute performance signe un contrat d'envergure de 140 millions d'€ avec un client canadien pour le déploiement d'infrastructures d'intelligence artificielle sur le marché japonais. Le cours s'envolé de 38% cette semaine. Le titre offre une performance de plus de 101% depuis le 1^{er} janvier.

✖ Le gadin de la semaine :

👉 **IMERYS (Ticker NK)** : Imerys dévise de -8% ce vendredi, après avoir dévoilé une lourde perte de -408,8 millions d'€, contre une perte de 95 millions un an plus tôt, sur fond de baisse de -6,1% de son activité. Depuis le 1^{er} janvier, le titre abandonne 1,25%.

📺 6. Les vidéos et analyses IzilyBourse de la semaine :

👉 MICHELIN : [ICI](#)

👉 FONTAINE PAJOT : [ICI](#)

👉 MON PATRIMOINE ET MES INVESTISSEMENTS BOURSE/IMMO/CRYPTO - JANVIER 2026 : [ICI](#)

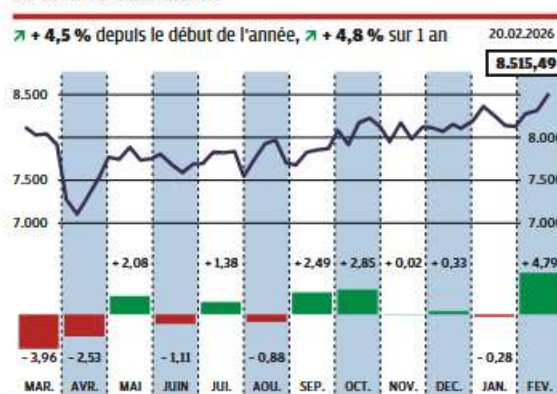
📄 7. L'article de la semaine : (tiré du journal Investir)

Trump désavoué, le Cac 40 au sommet

Coup de théâtre aux Etats-Unis. La décision de la Cour suprême jugeant illégaux les droits de douane du président américain a galvanisé les marchés et propulsé l'indice à des sommets inédits.

Mais qu'est-ce qui fait courir le Cac 40 ? Alors que Wall Street a manqué de souffle jeudi 19 février, l'indice parisien a, lui, poursuivi sur sa lancée et franchi un nouveau sommet, au-dessus des 8.500 points. Le dernier record en date est celui du vendredi 20 février en séance, à 8.529 points, après le coup de théâtre de la Cour suprême, qui a désavoué le président des Etats-Unis, Donald Trump, sur les droits de douane. Cette décision a emballé les marchés financiers européens et Wall Street. Les valeurs exportatrices comme Pernod Ricard ou LVMH (propriétaire d'Investir) en ont profité. Ainsi, les mauvaises nouvelles économiques du jour en provenance des Etats-Unis ont été éclipsées. L'économie y ralentit. La croissance n'a été que de 1,4 % en rythme annualisé sur les trois derniers mois de 2025, après

LE CAC 40 SUR UN AN



4,4 % au troisième trimestre. Par ailleurs, selon l'indice PCE (le baromètre préféré de la Fed pour mesurer l'inflation), la hausse des prix en

décembre s'est établie à 3 % sur un an hors alimentation et énergie, un peu plus que prévu par les économistes. Aussi, l'hypothèse d'une poursuite de la

politique monétaire accommodante aux Etats-Unis s'éloigne-t-elle. En outre, à regarder l'évolution chaotique du Nasdaq, on comprend que la méfiance du marché vis-à-vis des gigantesques investissements dans l'intelligence artificielle (IA) n'a pas disparu. Des valeurs ont été pénalisées en raison des risques de substitution de leur activité par l'IA et les investisseurs se tournent vers les secteurs qui ne seront pas ou peu perturbés par cette nouvelle technologie. Enfin, les marchés observent les tensions croissantes entre Téhéran et Washington (ultimatum de dix jours lancé par Donald Trump au sujet du nucléaire). L'option militaire a fait remonter les prix du baril au-dessus des 70 \$ (72,34 \$, vendredi en séance). En cas d'escalade entre les deux puissances, un choc pétrolier serait possible, ce qui aurait de graves conséquences économiques. -S.A.

🔗 8. Le graphique de la semaine

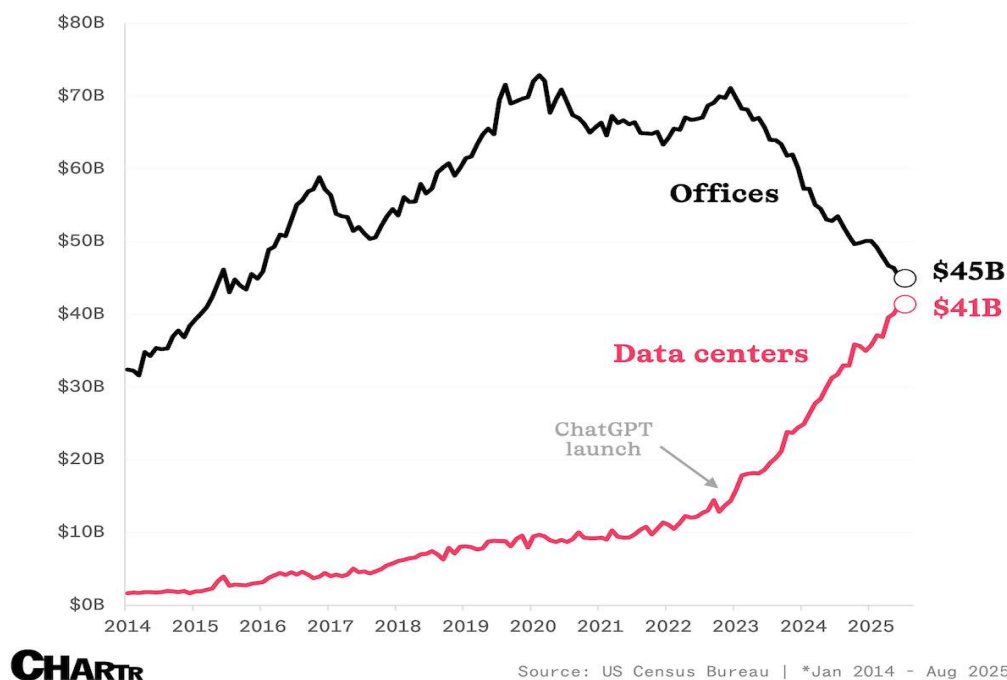
⚠️ Un basculement historique pourrait s'opérer dès 2026 : les investissements privés dans les data centers seraient en passe de dépasser ceux consacrés aux immeubles de bureaux. Depuis l'essor fulgurant de l'intelligence artificielle après le lancement de ChatGPT fin 2022, la demande en puissance de calcul a explosé, entraînant une vague massive de projets d'infrastructures numériques.

🔍 Cette transformation ne se limite pas au secteur technologique : elle redessine en profondeur l'immobilier commercial, aux États-Unis comme à l'échelle mondiale. Dans le même temps, la généralisation durable du télétravail et les politiques d'optimisation des coûts pèsent sur l'occupation des bureaux, réduisant mécaniquement les besoins en nouvelles constructions.

👉 **Résultat** : le capital se déplace progressivement des bureaux traditionnels vers les infrastructures numériques, devenues stratégiques dans l'économie de l'IA.

The Old Economy And The New: Data Center Spending Set To Exceed Office Construction

Private Construction Spending [\$Billions, seasonally adjusted annual rate, monthly*]



9. Le chiffre de la semaine

💡 Le nombre de logements neufs réservés par des particuliers en 2025 a reculé de 6% sur un an, touchant un nouveau plus bas. Seulement 64 867 logements ont été vendus en 2025.

10. Le livre de la semaine

👉 À lire : « **Just Keep Buying** » de Nick Maggiulli

📖 Pourquoi ce livre ?

Nick Maggiulli croque les chiffres pour répondre aux plus grandes questions en matière de finances personnelles et d'investissement, tout en vous fournissant des moyens éprouvés de construire votre patrimoine tout de suite.

11. Ton Défi de la Semaine : "La Détox du Consommateur"

👉 **Objectif** : Briser le circuit court entre ton envie et ton achat. Aujourd'hui, les entreprises dépensent des milliards pour que tu puisses dépenser en un clic.

(merci Amazon, Apple Pay et Instagram).

👉 **Le Grand Nettoyage des "One-Click" (30 min)**

C'est radical, mais d'une efficacité redoutable :

- **Supprime tes coordonnées bancaires enregistrées** sur tes sites marchands préférés (Amazon, Uber Eats, sites de vêtements, etc.).

- **Désactive Apple Pay ou Google Pay** de ton téléphone pour cette semaine.
- **Le but** : Te forcer à aller chercher physiquement ta carte bleue pour chaque achat. Ces 60 secondes de friction supplémentaire sont souvent suffisantes pour que ton cortex préfrontal reprenne le dessus sur ton envie impulsive.

👉 Le Désabonnement des Tentations

Ouvre ta boîte mail. Tape "Newsletter" ou "Promotion" dans la barre de recherche.

- **Désabonne-toi de TOUTES les enseignes** qui t'envoient des offres de réduction.
- *La psychologie derrière* : Une réduction de 30% sur un objet dont tu n'avais pas besoin est une **perte de 70%**, pas une économie de 30%.

👉 La Règle des 72 Heures

Pendant ces 7 jours, si tu vois quelque chose qui te fait envie (hors nourriture de base) :

- Tu as l'interdiction de l'acheter immédiatement.
- Note l'objet et le prix sur une liste "Envies en attente".
- Si dans **72 heures** tu y penses encore avec la même intensité, tu peux envisager l'achat. (Spoiler : 80% des envies disparaissent après 24h).

🧠 Pourquoi ce défi ?

En finance, on appelle ça la "**Lutte contre l'érosion cognitive**". Le marketing moderne est conçu pour court-circuiter ta réflexion. En réintroduisant de la **friction**, tu reprends le pouvoir sur ton argent.

💡 **Le mot du coach** : On ne devient pas riche en gagnant plus, mais en étant celui qui décide où va chaque euro, plutôt que de laisser les algorithmes décider pour soi.

📄 12. Le dicton de la semaine

👉 "*Les marchés financiers ne sont pas faits pour être cohérents, mais pour générer des profits.*"
Jesse Livermore

En résumé : ce n'est pas la logique qui paie, c'est la capacité à exploiter les mouvements du marché.

🤝 Restons connectés

Pour un accès complet à tous mes portefeuilles boursiers et SCPI, à mes watchlists, à mes analyses de titres et de secteur et à tous les guides et Ebooks :

👉 **Rejoignez notre Newsletter Premium au prix exceptionnel de 9,99 € / mois ou 99,99 € / an (2 mois gratuits) :** <https://izilyfinance.fr/formations>

👉 Rejoignez la chaîne Youtube Izilybourse pour vous informer.



<https://izilyfinance.fr>