


PASOS PARA RESOLVER PROBLEMAS

PASO 1

Antes de empezar date unos segundos para concentrarte

Lee el problema tantas veces como sea necesario hasta que lo entiendas



PASO 2

Anota los datos en un papel y si es posible haz un dibujo

Prueba a explicárselo a otro compañero



PASO 3

Piensa qué operación es la más adecuada para resolver el problema

Recuerda si has hecho algún problema similar



PASO 4


¡Ya casi lo tienes!
Realiza las operaciones necesarias



PASO 5

¿El resultado tiene sentido?

¡No olvides revisar el proceso!



FÁBRICA DE PROBLEMAS

EL PROBLEMA



DATOS

¿QUÉ ME PREGUNTAN?

ANALIZA Y
COMPRENDE



¿QUÉ HAY QUE HACER?

DIBUJA EL PROBLEMA

PIENSA



¿EN QUÉ ORDEN?

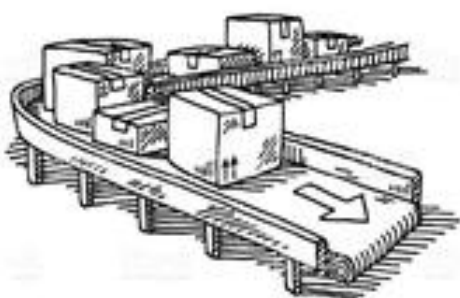


RESUELVE

¿CUÁNTAS OPERACIONES HAY QUE HACER?

Escribe el número de operaciones que hay que hacer:

OPERACIONES



RESULTADO DEL PROBLEMA EN UNA FRASE

LISTA DE COMPROBACIÓN

- He realizado todas las operaciones que puse en las cajas.
- Tengo las operaciones bien hechas.
- He hecho el dibujo.
- Tengo escritos todos los datos del problema que son necesarios.
- El orden de realización de las operaciones (cajas) está bien.
- El resultado del problema está bien.

COMPRUEBA E
INFORMA