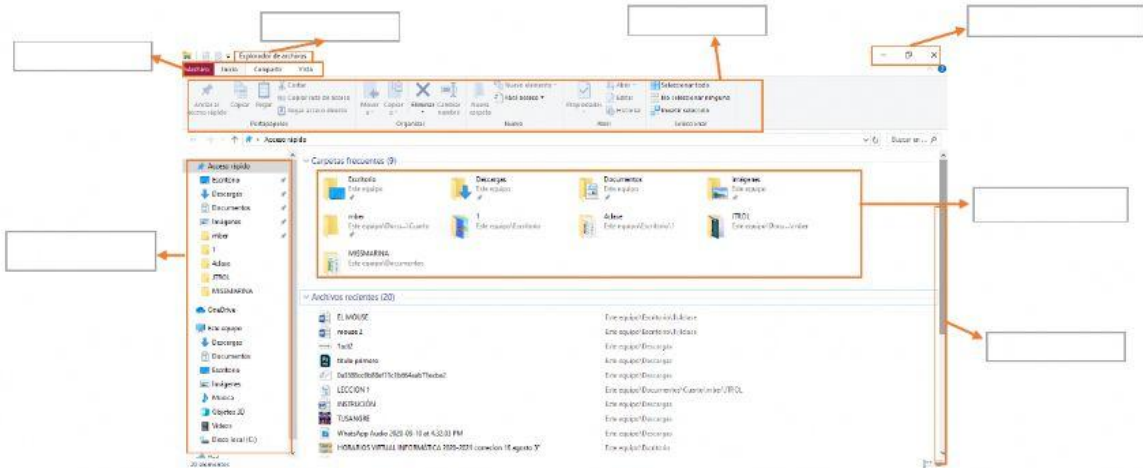


EXPLORADOR DE ARCHIVOS

OBJETIVO Identificar las partes principales del explorador de archivos de Windows

INDICACIONES Arrastra los nombres al lugar que corresponda



Barra de título

Botones de control
Minimizar
Restaurar
Maximizar

Carpetas

Panel de
Navegación

Barra de menú


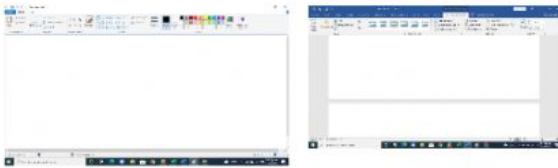
Barra de desplazamiento

Barra de herramientas

Ejercicio de Verificación

Nombre: _____

1.-Elige la respuesta correcta



2.-Escribe el nombre de los botones de la ventana (todo en minúsculas)

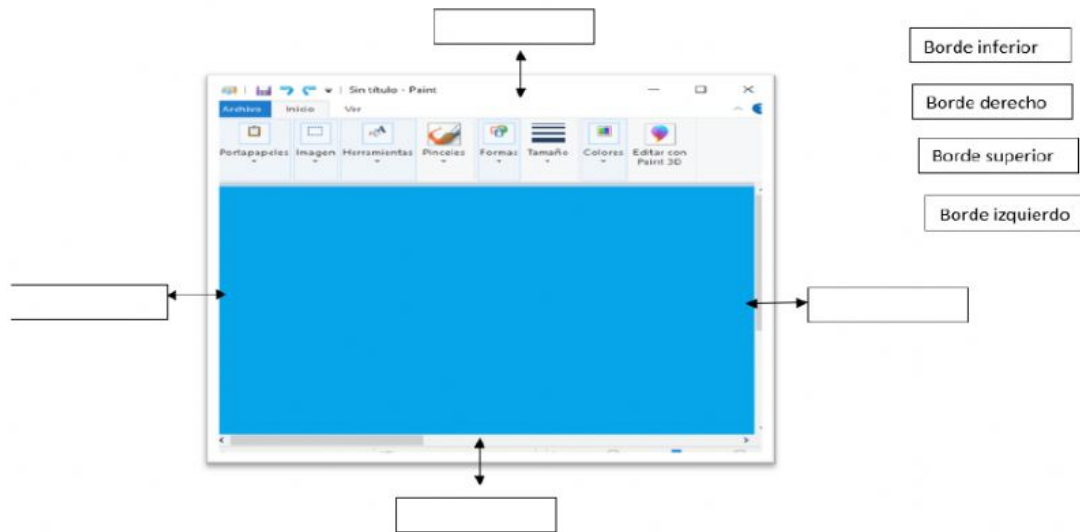








3.-Arrastra los nombres según corresponda a los bordes



4.-Une la imagen según corresponda con su nombre

	Jamboard
	Captura de pantalla
	Zoom
	Word
	Paint

Carpetas, subcarpetas, archivos, dispositivos.

1. Relaciona con una línea la forma de los íconos con su respectivo nombre. (1 pto. c/u)



DISPOSITIVO



ARCHIVO



PAPELERA DE
RECICLAJE



CARPETA

2. Selecciona la respuesta correcta (1 pto.c/u)

- A los videos, fotos, canciones, cartas, etc. guardados en cualquier medio de almacenamiento se les conoce como:
- Una _____ sirve para organizar archivos.
- Las carpetas creadas dentro de otras se las llama:



LICEO NAVAL "CAPITÁN DE NAVÍO FRANCISCO CARRASCO"
Carrasquinos, juntos hacia la excelencia

ARCHIVOS Y CARPETAS

NOMBRE Y APELLIDO:

Identifica la imagen que representa un archivo



Selecciona la respuesta correcta

1. Una _____ permite ordenar los archivos y localizarlos rápidamente.
2. A los videos, fotos, canciones, documentos, todo lo creado y guardado en algún medio de almacenamiento se le conoce como _____
3. Las carpetas creadas dentro de otra carpeta reciben el nombre de _____
4. Los _____ son pequeñas imágenes que permiten acceder a programas y archivos desde el escritorio.
5. El fondo del Escritorio es una _____
6. El botón Inicio se encuentra en la _____

Dispositivos de almacenamiento

Escribe 5 dispositivos de almacenamiento de acuerdo con las imágenes.



1.



2.



3.



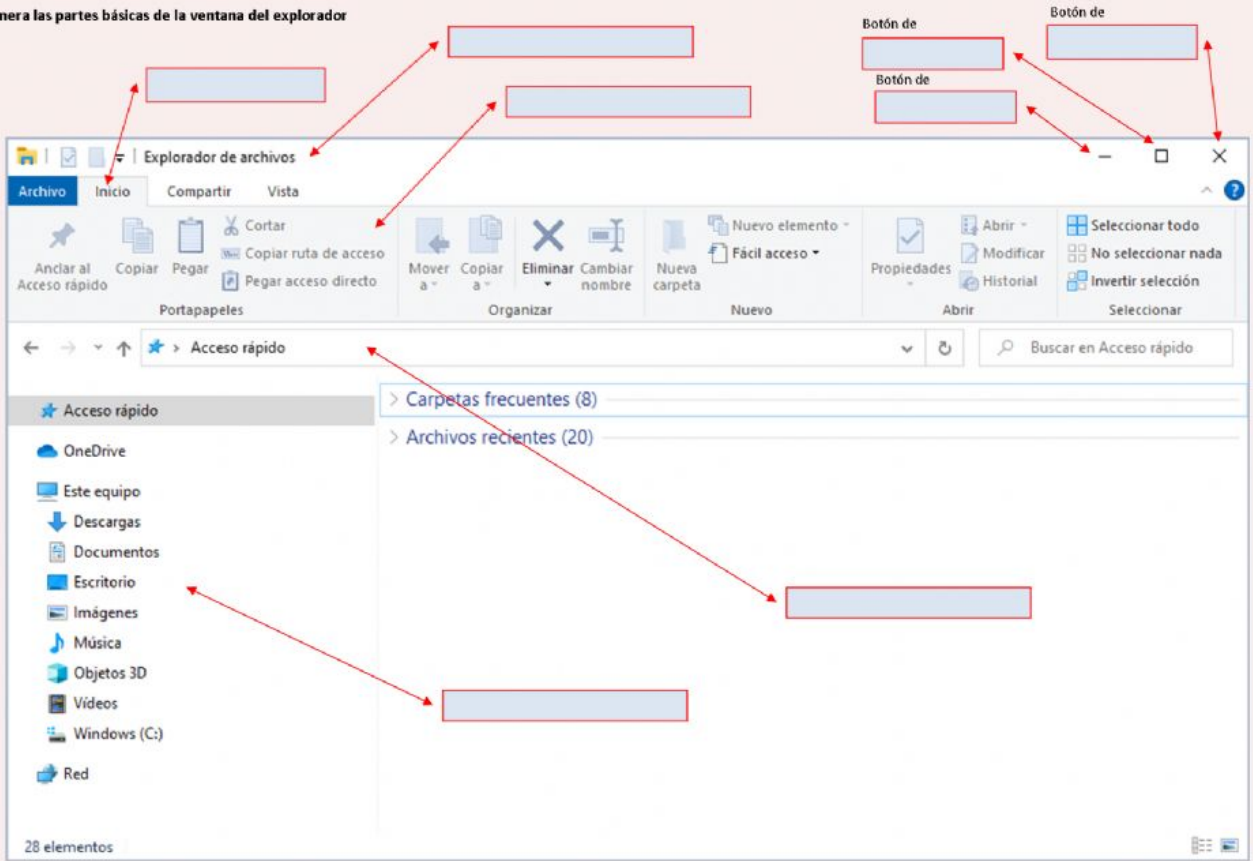
4.



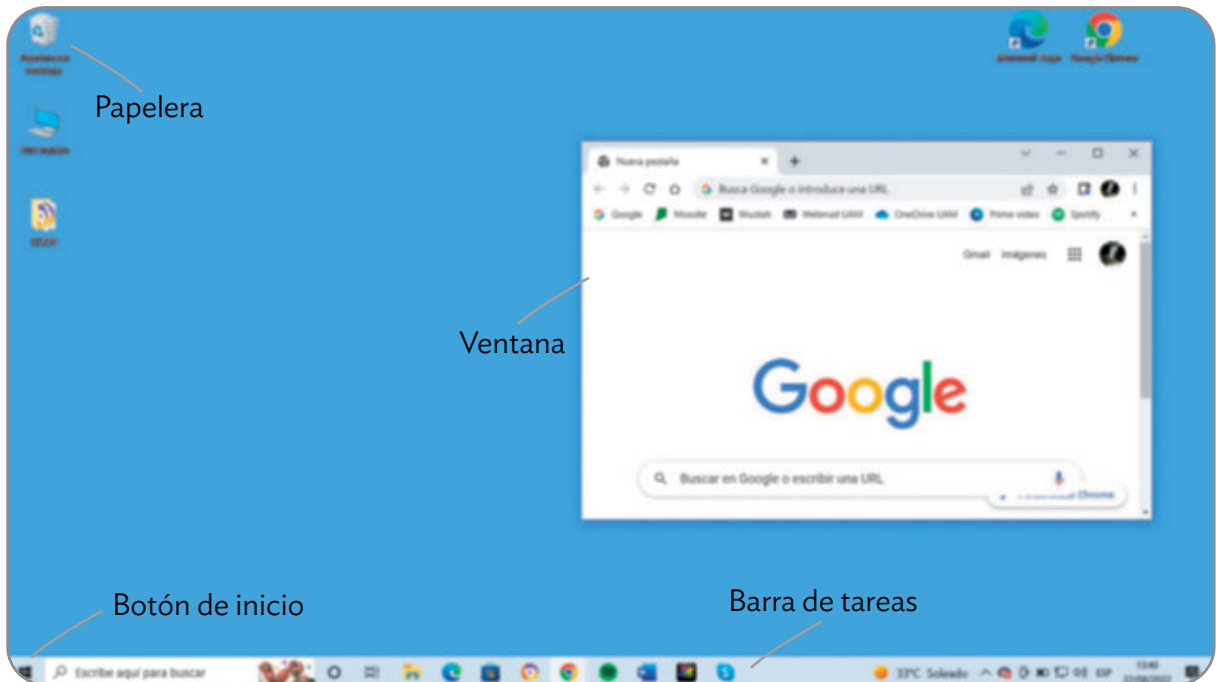
5.

La Ventana del Explorador de Windows

Enumera las partes básicas de la ventana del explorador



- 1 El software de un ordenador es el conjunto de programas que hacen posible su funcionamiento. Las aplicaciones y el sistema operativo son los componentes del software.



Sirve para guardar archivos y carpetas antes de borrarlos definitivamente.

Papelera

Son áreas independientes donde se muestra un juego, un documento...

Botón de inicio

Muestra iconos para acceder rápidamente a las aplicaciones o documentos que más usamos.

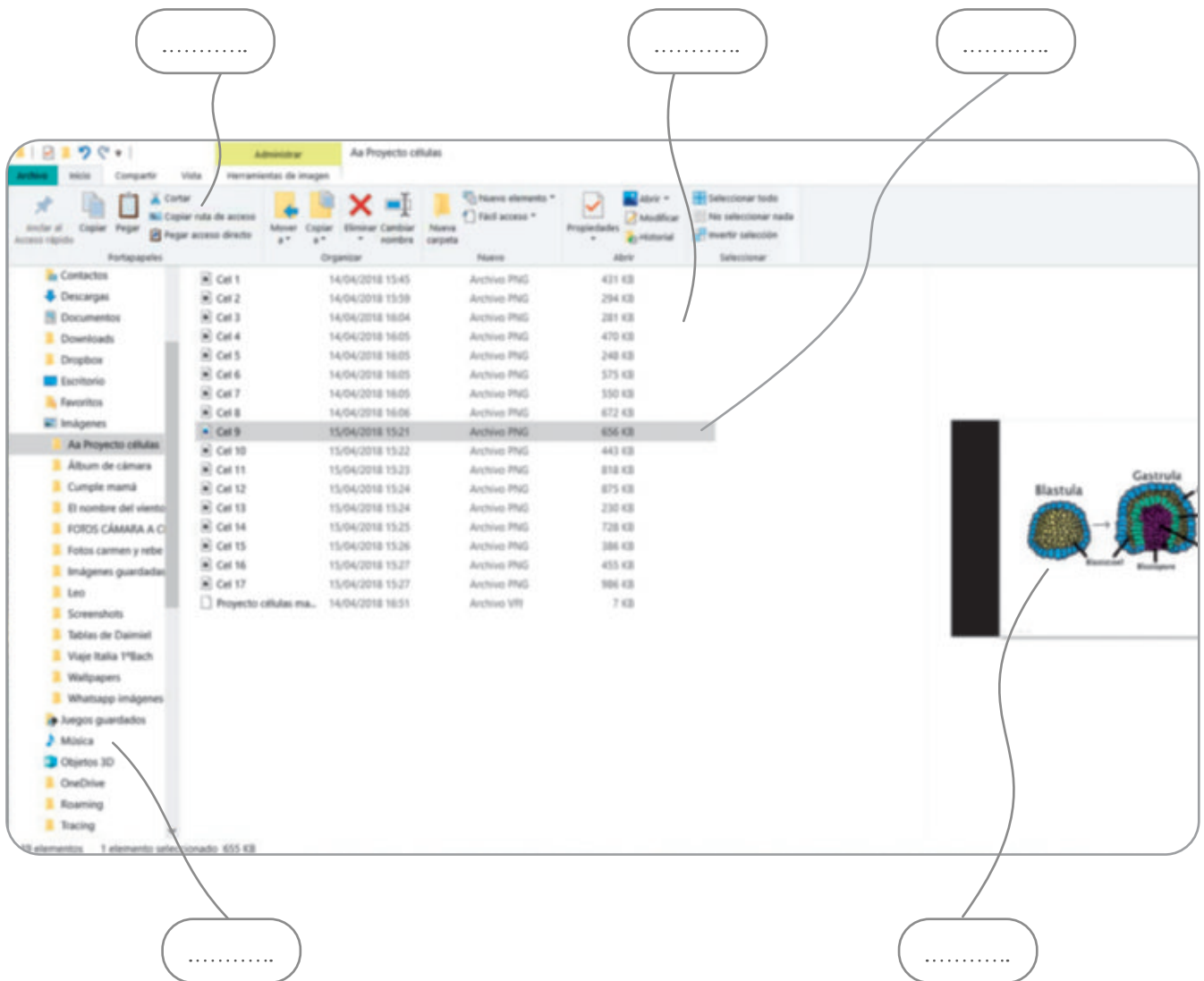
Barra de tareas

Sirve para acceder a aplicaciones o documentos presentes en el ordenador.

Ventanas

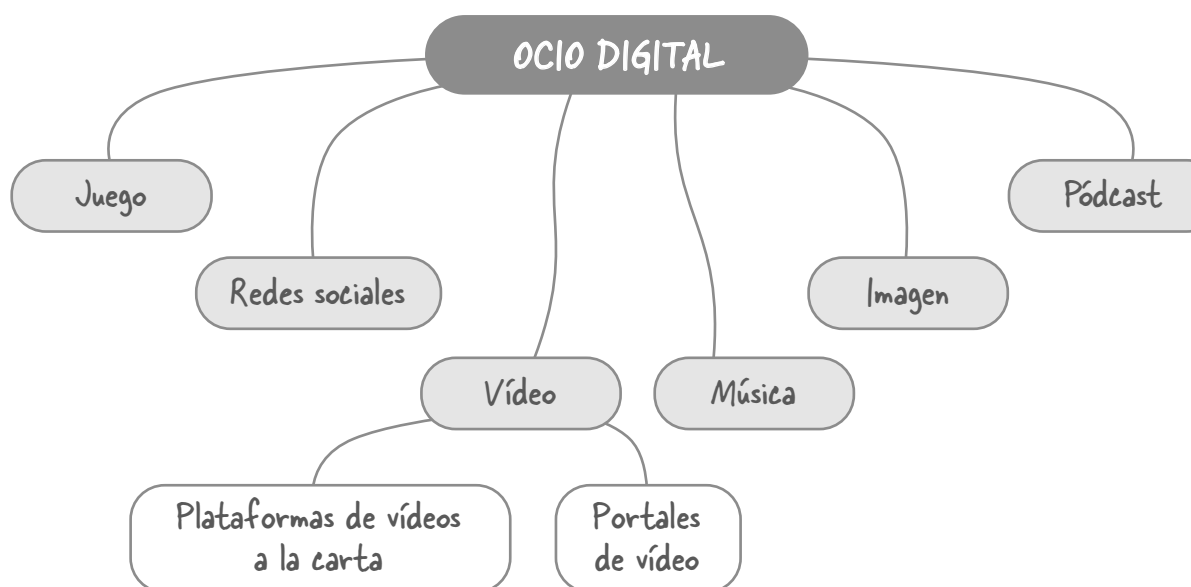
2 Los sistemas operativos más usados son Windows, Mac Os y Linux. En los ordenadores con Windows, la herramienta con la que se manejan los archivos y carpetas se llama *explorador de archivos*. Identifica los elementos del explorador de archivos como en el ejemplo.

- A Junto a los archivos aparece información relevante como el nombre, la fecha y tipo de archivo.
- B A la izquierda de la ventana se muestran tanto discos duros como las carpetas.
- C En la parte central se muestra una lista con los archivos y carpetas que contiene la carpeta o el disco duro seleccionado.
- D En el panel de vista previa podemos ver el contenido del archivo sin abrirlo con ninguna aplicación.
- E En la parte superior hay herramientas para copiar un archivo o una carpeta, por ejemplo.



PARA TERMINAR. Haz una lista en tu cuaderno con todos los términos que has repasado en estas dos páginas, como *barra de tareas* o *panel de vista previa*.

- 1 Internet nos permite divertirnos a través de videoconsolas, tabletas u ordenadores. Observa el esquema y elige la opción adecuada en cada caso, como en el ejemplo.



- En los **pódcast / portales de vídeo** podemos encontrar vídeos musicales, recetas, ayuda para las tareas escolares...
- Muchas páginas web muestran espectaculares **imágenes / redes sociales** de animales, paisajes, obras de arte...
- Los **juegos / portales de vídeo** se pueden usar de forma individual o bien online, formando equipos...
- Hay portales especializados en **redes sociales / música** que ofrecen millones de canciones de artistas de todo el mundo.
- Las plataformas de **vídeo a la carta / redes sociales** son personas conectadas por aplicaciones en las que se intercambian mensajes.

- 2 Las amenazas del mundo digital son el ciberacoso, la adicción, el uso incorrecto de las redes sociales y el acceso a contenidos inadecuados o noticias falsas. Elige qué medidas son adecuadas para evitar estas amenazas ayudándote de las imágenes.



- Pasar el mayor tiempo posible usando el ordenador.
- Tratar por internet solo con personas conocidas y de confianza.
- Usar redes sociales adecuadas para nuestra edad.
- Buscar información en el mayor número de páginas posible para comparar.
- Usar datos verídicos sobre nuestra edad en internet.
- Compartir contraseñas de acceso a redes sociales para que nos las puedan recordar.
- Pactar con nuestros familiares unas horas semanales de ocio digital.
- Buscar información en páginas de confianza, como las de los medios de comunicación.
- Acceder a internet con una persona adulta de confianza y/o consultarle todos nuestros problemas y dudas.
- Conocer a gente por internet para ampliar nuestro grupo de amigos y amigas.



PARA TERMINAR. Escribe en tu cuaderno para qué usas internet y si crees que lo haces correctamente y por qué.