

RESSOURCES NUMÉRIQUES

<https://www.pedagogplay.fr/page-ressources-numeriques-comptines-langagieres>

Pourquoi ?

Les ressources vont vous permettre de mettre en oeuvre les différentes étapes de la démarche. Nous les avons créées dans le but de vous fournir un produit le plus complet possible.



Comment les utiliser ?

Sur chaque ressource figure le numéro de l'activité à laquelle elle correspond. Pour chaque comptine, vous retrouverez un ensemble de ressources afin de mettre en oeuvre la démarche proposée.



Comment les utiliser ?

Pour identifier le matériel nécessaire à chacune des étapes de la démarche, il vous suffit de regarder l'intitulé en bas à droite de chaque ressource.

Conseil pour le matériel de découverte de la comptine

Pour chacune des comptines, vous trouverez une version imprimable au format A4 de la comptine. Celle-ci peut être placée dans le cahier de comptines de classe par exemple. Vous trouverez également des mots de vocabulaire permettant aux élèves de mieux comprendre la comptine ou des images pouvant faciliter la mémorisation. Ce matériel peut ou non être plastifié en fonction de vos besoins.

Conseil pour le matériel de l'exploitation

Nous vous conseillons d'imprimer et de plastifier le matériel nécessaire à la manipulation, cela permettra de l'utiliser sur une durée plus longue avec vos élèves.

Il sera nécessaire de l'imprimer en quantité suffisante en fonction du nombre d'élèves de vos groupes.



Conseil pour les traces écrites

Pour chaque comptine, une trace écrite est proposée et pourra être collée dans le cahier de comptines des élèves. Celle-ci est différente en fonction du niveau. Celui-ci est indiqué en bas de la ressource.


UNE ÉCOLE




UNE SALLE DE JEU



UN CERCEAU



UNE BALLE



FAIRE DU SPORT



SAUTER





COURIR



LANCER



UNE SALLE DE CLASSE



UNE TABLE



UNE CHAISE



APPRENDRE



COMPTER

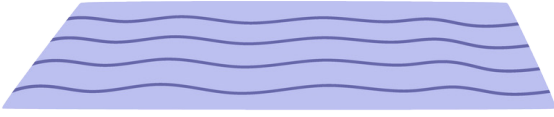


PEINDRE

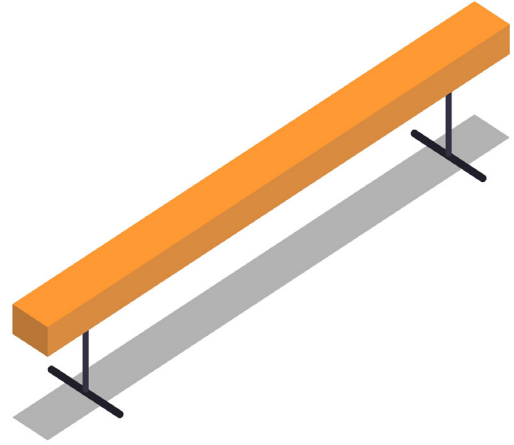


ÉCRIRE


UN TAPIS



UNE POUTRE



UN PLOT



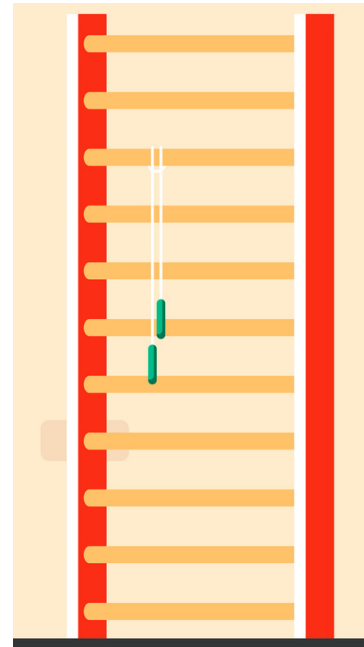
GRIMPER



UN PANIER




UN ESPALIER



UNE BIBLIOTHÈQUE



UN TABLEAU




UN PINCEAU



UN FEUTRE



DES CRAYONS DE COULEUR



DES CISEAUX





LIRE



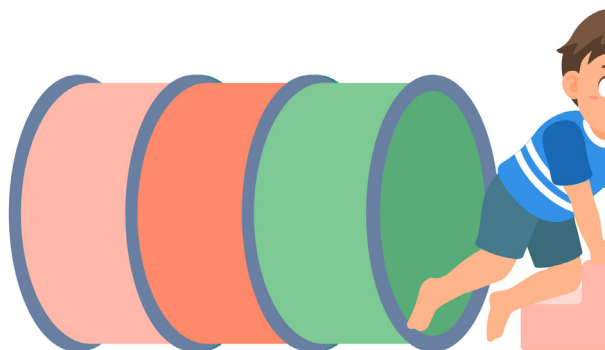
CHANTER



UN CRAYON



S'ÉQUILIBRER



UN TUNNEL



DANSER

UN COUSSIN



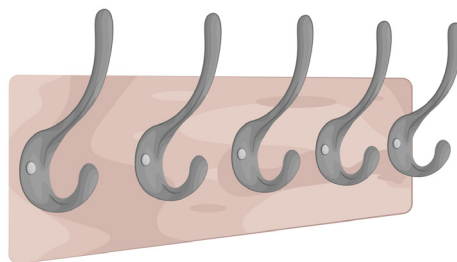
UN LIVRE




UN CANAPÉ



UN CROCHET



UN BANC



DES TOILETTES



UN LAVABO




DU SAVON




UNE SERVIETTE



UN TOBOGGAN



UN VÉLO





UNE MARELLE





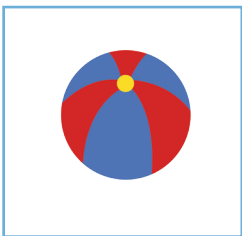







DORNER Christina

Dans mon école, il y a
Une grande salle de jeu !
Il y a des cerceaux, des balles
Et on y fait beaucoup d' sport !
On saute, on court et on lance ! (x3)
On adore aller dans cette école !

Dans mon école, il y a
Une belle salle de classe,
Avec des tables et des chaises,
Pour apprendre plein de choses.
On peint, on compte, on écrit ! (x3)
On adore aller dans cette école !





D O N A S N M O L E É C

D O N A S N M O L E É C

D O N A S N M O L E É C

D O N A S N M O L E É C

D O N A S N M O L E É C

D O N A S N M O L E É C

D O N A S N M O L E É C

D O N A S N M O L E É C

D O N A S N M O L E É C

DANS MON ÉCOLE

DANS MON ÉCOLE

DANS MON ÉCOLE

DANS MON ÉCOLE

DANS MON ÉCOLE

DANS MON ÉCOLE

DANS MON ÉCOLE

DANS MON ÉCOLE

DANS MON ÉCOLE

d o n a s n m o l e é c

d o n a s n m o l e é c

d o n a s n m o l e é c

d o n a s n m o l e é c

d o n a s n m o l e é c

d o n a s n m o l e é c

d o n a s n m o l e é c

d o n a s n m o l e é c

d o n a s n m o l e é c