

RESSOURCES NUMÉRIQUES

<https://www.pedagogplay.fr/page-ressources-numeriques-comptines-langagieres>

Pourquoi ?

Les ressources vont vous permettre de mettre en oeuvre les différentes étapes de la démarche. Nous les avons créées dans le but de vous fournir un produit le plus complet possible.



Comment les utiliser ?

Sur chaque ressource figure le numéro de l'activité à laquelle elle correspond. Pour chaque comptine, vous retrouverez un ensemble de ressources afin de mettre en oeuvre la démarche proposée.



Comment les utiliser ?

Pour identifier le matériel nécessaire à chacune des étapes de la démarche, il vous suffit de regarder l'intitulé en bas à droite de chaque ressource.

Conseil pour le matériel de découverte de la comptine

Pour chacune des comptines, vous trouverez une version imprimable au format A4 de la comptine. Celle-ci peut être placée dans le cahier de comptines de classe par exemple. Vous trouverez également des mots de vocabulaire permettant aux élèves de mieux comprendre la comptine ou des images pouvant faciliter la mémorisation. Ce matériel peut ou non être plastifié en fonction de vos besoins.

Conseil pour le matériel de l'exploitation

Nous vous conseillons d'imprimer et de plastifier le matériel nécessaire à la manipulation, cela permettra de l'utiliser sur une durée plus longue avec vos élèves.

Il sera nécessaire de l'imprimer en quantité suffisante en fonction du nombre d'élèves de vos groupes.



Conseil pour les traces écrites

Pour chaque comptine, une trace écrite est proposée et pourra être collée dans le cahier de comptines des élèves. Celle-ci est différente en fonction du niveau. Celui-ci est indiqué en bas de la ressource.

La clé au fond du panier

(sur l'air de Chère Elise)

DORNER Christina

Je m'ennuie, je n' sais pas quoi faire !
Peux-tu m'aider, peux-tu m'aider ?
Je m'ennuie, je n' sais pas quoi faire !
Tu peux faire un joli dessin. (x2)

Mais comment faire pour dessiner ?
Peux-tu m'aider, peux-tu m'aider ?
Mais comment faire pour dessiner ?
Avec des feutres et du papier. (x2)

Mais où trouver feutres et papier ?
Peux-tu m'aider, peux-tu m'aider ?
Mais où trouver feutres et papier ?
Dans l'armoire, tu pourras chercher. (x2)

Mais l'armoire est fermée à clé !
Peux-tu m'aider, peux-tu m'aider ?
Mais l'armoire est fermée à clé !
La clé est au fond du panier. (x2)

Il y a plein de choses dans le panier !
Peux-tu m'aider, peux-tu m'aider ?
Il y a plein de choses dans le panier !
Il suffit juste de fouiller ! (x2)



S'ENNUIYER



AIDER



DESSINER



UN FEUTRE




DU PAPIER



CHERCHER





TROUVER



UNE ARMOIRE



FERMER À CLÉ



UNE CLÉ



UN PANIER



FOUILLER



DORMIR



UN LIT



UN DOUDOU



LIRE



UN LIVRE



UNE BIBLIOTHÈQUE

PEINDRE



DE LA PEINTURE



UN PINCEAU



UN CARTON



JOUER AUX VOITURE



UNE VOITURE



UN COFFRE À JOUETS



UN SAC À DOS




JOUER À LA BALLE



UNE BALLE



UNE CHAMBRE



CHANTER




UN MICRO



UNE COMMODE



DES BRIQUES DE CONSTRUCTION



CONSTRUIRE UNE TOUR



DORNER Christina

Je m'ennuie, je n' sais pas quoi faire !
Peux-tu m'aider, peux-tu m'aider ?
Je m'ennuie, je n' sais pas quoi faire !
Tu peux faire un joli dessin. (x2)

Mais comment faire pour dessiner ?
Peux-tu m'aider, peux-tu m'aider ?
Mais comment faire pour dessiner ?
Avec des feutres et du papier. (x2)

Mais où trouver feutres et papier ?
Peux-tu m'aider, peux-tu m'aider ?
Mais où trouver feutres et papier ?
Dans l'armoire, tu pourras chercher. (x2)

Mais l'armoire est fermée à clé !
Peux-tu m'aider, peux-tu m'aider ?
Mais l'armoire est fermée à clé !
La clé est au fond du panier. (x2)

Il y a plein de choses dans le panier !
Peux-tu m'aider, peux-tu m'aider ?
Il y a plein de choses dans le panier !
Il suffit juste de fouiller ! (x2)

LA CLÉ AU FOND DU PANIER

LA CLÉ AU FOND DU PANIER

LA CLÉ AU FOND DU PANIER

LA CLÉ AU FOND DU PANIER

LA CLÉ AU FOND DU PANIER

LA CLÉ AU FOND DU PANIER

LA CLÉ AU FOND DU PANIER

LA CLÉ AU FOND DU PANIER

LA CLÉ AU FOND DU PANIER