

RESSOURCES NUMÉRIQUES

<https://www.pedagogplay.fr/page-ressources-numeriques-comptines-langagieres>

Pourquoi ?

Les ressources vont vous permettre de mettre en oeuvre les différentes étapes de la démarche. Nous les avons créées dans le but de vous fournir un produit le plus complet possible.



Comment les utiliser ?

Sur chaque ressource figure le numéro de l'activité à laquelle elle correspond. Pour chaque comptine, vous retrouverez un ensemble de ressources afin de mettre en oeuvre la démarche proposée.



Comment les utiliser ?

Pour identifier le matériel nécessaire à chacune des étapes de la démarche, il vous suffit de regarder l'intitulé en bas à droite de chaque ressource.

Conseil pour le matériel de découverte de la comptine

Pour chacune des comptines, vous trouverez une version imprimable au format A4 de la comptine. Celle-ci peut être placée dans le cahier de comptines de classe par exemple. Vous trouverez également des mots de vocabulaire permettant aux élèves de mieux comprendre la comptine ou des images pouvant faciliter la mémorisation. Ce matériel peut ou non être plastifié en fonction de vos besoins.

Conseil pour le matériel de l'exploitation

Nous vous conseillons d'imprimer et de plastifier le matériel nécessaire à la manipulation, cela permettra de l'utiliser sur une durée plus longue avec vos élèves.

Il sera nécessaire de l'imprimer en quantité suffisante en fonction du nombre d'élèves de vos groupes.



Conseil pour les traces écrites

Pour chaque comptine, une trace écrite est proposée et pourra être collée dans le cahier de comptines des élèves. Celle-ci est différente en fonction du niveau. Celui-ci est indiqué en bas de la ressource.

An, in, on

DORNER Christina



Les rats marchent dans le rang an, an, an,
En chantant un nouveau chant an, an, an.
Puis ils dansent dans le vent an, an, an !
Puis ils dansent dans le vent an, an, an !

Le lutin a vraiment faim in, in, in,
Il mange du pain au thym in, in, in.
Puis boit un jus de raisin in, in, in !
Puis boit un jus de raisin in, in, in !



Mon tonton a un pompon on, on, on,
Sur son long bonnet marron on, on, on.
Qu'il porte sur son grand front on, on, on !
Qu'il porte sur son grand front on, on, on !



UN RANG



UN RAT



CHANTER



MARCHER



DANSER



DU PAIN



DU THYM



LE FRONT



MANGER




DU JUS DE RAISIN



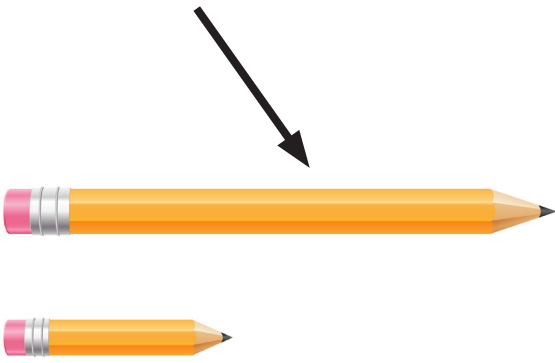
UN POMPON




UN LUTIN



LONG



GRAND



MARRON



UN TONTON



BOIRE



UN LUTIN





DU PAIN, DANSER



UN TONTON, UN CRAYON,



DU THYM, CHANTER




LONG, UN RANG



MON TONTON, GRAND



MARRON, MANGER




DU RAISIN, UN RANG



MANGER, UN POMPOM



DU THYM, UN TONTON



LONG, UN LUTIN



GRAND, UN TONTON



MARRON, DU THYM



DU PAIN, DU RAISON, UN LUTIN



UN TONTON, UN CRAYON, UN POMPON



DU THYM, UN FRONT, MANGER



LONG, DU RAISON, DANSER




GRAND, UN LUTIN, MARRON




MON TONTON, MANGER, DU THYM

UNE FUSÉE



UNE TORTUE



DORNER Christina

Les rats marchent dans le rang an, an, an,
En chantant un nouveau chant an, an, an.
Puis ils dansent dans le vent an, an, an !
Puis ils dansent dans le vent an, an, an !

Le lutin a vraiment faim in, in, in,
Il mange du pain au thym in, in, in.
Puis boit un jus de raisin in, in, in !
Puis boit un jus de raisin in, in, in !

Mon tonton a un pompon on, on, on,
Sur son long bonnet marron on, on, on.
Qu'il porte sur son grand front on, on, on !
Qu'il porte sur son grand front on, on, on !

AN, IN, ON

AN, IN, ON

AN, IN, ON

AN, IN, ON

AN, IN, ON

AN, IN, ON

AN, IN, ON

AN, IN, ON

AN, IN, ON

N	N	N	I	O	A	,	,	,
---	---	---	---	---	---	---	---	---

N	N	N	I	O	A	,	,	,
---	---	---	---	---	---	---	---	---

N	N	N	I	O	A	,	,	,
---	---	---	---	---	---	---	---	---

N	N	N	I	O	A	,	,	,
---	---	---	---	---	---	---	---	---

N	N	N	I	O	A	,	,	,
---	---	---	---	---	---	---	---	---

N	N	N	I	O	A	,	,	,
---	---	---	---	---	---	---	---	---

N	N	N	I	O	A	,	,	,
---	---	---	---	---	---	---	---	---

N	N	N	I	O	A	,	,	,
---	---	---	---	---	---	---	---	---

N	N	N	I	O	A	,	,	,
---	---	---	---	---	---	---	---	---