

RESSOURCES NUMÉRIQUES

<https://www.pedagogplay.fr/page-ressources-numeriques-comptines-langagieres>

Pourquoi ?

Les ressources vont vous permettre de mettre en oeuvre les différentes étapes de la démarche. Nous les avons créées dans le but de vous fournir un produit le plus complet possible.



Comment les utiliser ?

Sur chaque ressource figure le numéro de l'activité à laquelle elle correspond. Pour chaque comptine, vous retrouverez un ensemble de ressources afin de mettre en oeuvre la démarche proposée.



Comment les utiliser ?

Pour identifier le matériel nécessaire à chacune des étapes de la démarche, il vous suffit de regarder l'intitulé en bas à droite de chaque ressource.

Conseil pour le matériel de découverte de la comptine

Pour chacune des comptines, vous trouverez une version imprimable au format A4 de la comptine. Celle-ci peut être placée dans le cahier de comptines de classe par exemple. Vous trouverez également des mots de vocabulaire permettant aux élèves de mieux comprendre la comptine ou des images pouvant faciliter la mémorisation. Ce matériel peut ou non être plastifié en fonction de vos besoins.

Conseil pour le matériel de l'exploitation

Nous vous conseillons d'imprimer et de plastifier le matériel nécessaire à la manipulation, cela permettra de l'utiliser sur une durée plus longue avec vos élèves.

Il sera nécessaire de l'imprimer en quantité suffisante en fonction du nombre d'élèves de vos groupes.



Conseil pour les traces écrites

Pour chaque comptine, une trace écrite est proposée et pourra être collée dans le cahier de comptines des élèves. Celle-ci est différente en fonction du niveau. Celui-ci est indiqué en bas de la ressource.

Toc, tac, tic !

DORNER Christina

Monsieur le coq toque,
Toc, toc, toc, toc !
(x2)

Il a mis son beau sac,
Tac, tac, tac, tac !
(x2)

Et sa belle perruque,
Tuc, tuc, tuc, tuc !
(x2)

Il fait de la musique,
Tic, tic, tic, tic !
(x2)

Avec son petit bec,
Tec, tec, tec, tec !
(x2)

Il fait de la musique,
Tic, tic, tic, tic !
(x2)

Avec son petit bec,
Tec, tec, tec, tec !
(x2)



UN COQ



UN SAC



TOQUER



UNE PERRUQUE



FAIRE DE LA MUSIQUE



UN BEC





UN LAC



UNE FUSÉE



UNE TOQUE



UN BAC



SEC





UN LAC / UNE TOQUE



UNE BOUCHE / DE LA MOUSSE



CHAUD / UN SEAU




UN CHOU / UN SOUS



UNE MANCHE / IL MANGE



UNE JUPE / UNE CHUTE



UN BISOU / UN BIJOU



CHAUD / UN ZOO



UN ZOO / UN SEAU



UNE TASSE / UNE TACHE




UN CHOU / UNE JOUE




ELLE TOUSSE/ ELLE TOUCHE

Toc, tac, tic !


DORNER Christina




Monsieur le coq toque,
Toc, toc, toc, toc !
(x2)




Il a mis son beau sac,
Tac, tac, tac, tac !
(x2)



Et sa belle perruque,
Tuc, tuc, tuc, tuc !
(x2)




Il fait de la musique,
Tic, tic, tic, tic !
(x2)




Avec son petit bec,
Tec, tec, tec, tec !
(x2)


DORNER Christina



Monsieur le coq toque,
Toc, toc, toc, toc !
(x2)




Il a mis son beau sac,
Tac, tac, tac, tac !
(x2)



Et sa belle perruque,
Tuc, tuc, tuc, tuc !
(x2)



Il fait de la musique,
Tic, tic, tic, tic !
(x2)



Avec son petit bec,
Tec, tec, tec, tec ! (x2)

TOC, TAC, TIC !

TOC, TAC, TIC !

TOC, TAC, TIC !

TOC, TAC, TIC !

TOC, TAC, TIC !

TOC, TAC, TIC !

TOC, TAC, TIC !

TOC, TAC, TIC !

TOC, TAC, TIC !