

RESSOURCES NUMÉRIQUES

<https://www.pedagogplay.fr/page-ressources-numeriques-comptines-langagieres>

Pourquoi ?

Les ressources vont vous permettre de mettre en oeuvre les différentes étapes de la démarche. Nous les avons créées dans le but de vous fournir un produit le plus complet possible.



Comment les utiliser ?

Sur chaque ressource figure le numéro de l'activité à laquelle elle correspond. Pour chaque comptine, vous retrouverez un ensemble de ressources afin de mettre en oeuvre la démarche proposée.



Comment les utiliser ?

Pour identifier le matériel nécessaire à chacune des étapes de la démarche, il vous suffit de regarder l'intitulé en bas à droite de chaque ressource.

Conseil pour le matériel de découverte de la comptine

Pour chacune des comptines, vous trouverez une version imprimable au format A4 de la comptine. Celle-ci peut être placée dans le cahier de comptines de classe par exemple. Vous trouverez également des mots de vocabulaire permettant aux élèves de mieux comprendre la comptine ou des images pouvant faciliter la mémorisation. Ce matériel peut ou non être plastifié en fonction de vos besoins.

Conseil pour le matériel de l'exploitation

Nous vous conseillons d'imprimer et de plastifier le matériel nécessaire à la manipulation, cela permettra de l'utiliser sur une durée plus longue avec vos élèves.

Il sera nécessaire de l'imprimer en quantité suffisante en fonction du nombre d'élèves de vos groupes.



Conseil pour les traces écrites

Pour chaque comptine, une trace écrite est proposée et pourra être collée dans le cahier de comptines des élèves. Celle-ci est différente en fonction du niveau. Celui-ci est indiqué en bas de la ressource.

Dans ma classe

DORNER Christina

(Sur l'air de Les éléphants vont à la foire)

Dans ma classe, je peux voir...
Dans ma classe, je peux voir...
Des ciseaux pour couper,
De la peinture pour peindre
Et d'la pâte à modeler !
Et d'la pâte à modeler !

Dans ma classe, je peux voir...
Dans ma classe, je peux voir...
Des feutres pour dessiner,
De la colle pour coller
Et d'la pâte à modeler !
Et d'la pâte à modeler !

Répéter





UNE CLASSE



VOIR



DES CISEAUX



COUPER



DE LA PEINTURE



PEINDRE

UN FEUTRE



DESSINER



DE LA COLLE



COLLER



DE LA PÂTE À MODELER



DE LA COLLE



COLLER



DES CISEAUX



COUPER



DE LA PEINTURE



PEINDRE




UNE VOITURE



JOUER / FAIRE ROULER



DES BRIQUES DE CONSTRUCTION



CONSTRUIRE



UN LIVRE



LIRE



UNE POUPIÉE



JOUER / HABILLER




UN CRAYON



ÉCRIRE




UN VÉLO / UN TRICYCLE





FAIRE DU VÉLO / PÉDALER




DORNER Christina



Dans ma classe, je peux voir...
Dans ma classe, je peux voir...
Des ciseaux pour couper,
De la peinture pour peindre
Et d'la pâte à modeler !
Et d'la pâte à modeler !



Dans ma classe, je peux voir...
Dans ma classe, je peux voir...
Des feutres pour dessiner,
De la colle pour coller
Et d'la pâte à modeler !
Et d'la pâte à modeler !



Répéter



DANS MA CLASSE

DANS MA CLASSE

DANS MA CLASSE

DANS MA CLASSE

DANS MA CLASSE

DANS MA CLASSE

DANS MA CLASSE

DANS MA CLASSE

DANS MA CLASSE

DORNER Christina

Dans ma classe, je peux voir...
Dans ma classe, je peux voir...
Des ciseaux pour couper,
De la peinture pour peindre
Et d'la pâte à modeler !
Et d'la pâte à modeler !

Dans ma classe, je peux voir...
Dans ma classe, je peux voir...
Des feutres pour dessiner,
De la colle pour coller
Et d'la pâte à modeler !
Et d'la pâte à modeler !

Répéter

dans ma classe

dans ma classe

dans ma classe

dans ma classe

dans ma classe

dans ma classe