



PT BPR MULYO RAHARJO

# LAPORAN TAHUNAN

---

2025

Desa Blaran Barat Magetan





## **A. INFORMASI UMUM**

### **1. Kepengurusan**

#### **1. Data Direksi dan Dewan Komisaris**

Susunan Pengurus PT BPR Mulyo Raharjo sesuai Akta Perubahan Anggaran Dasar terakhir Nomor 54 tanggal 27 Juli 2024 adalah sebagai berikut:

No	Nama	Jabatan	No. SK Persetujuan	Masa Jabatan
1.	SITI BUDI HARTI	Komisaris	SR-A9/KO.1402 /2023	12/12/2023 s.d 12/12 /2028
2.	SUMARTO	Direktur Utama	KEP-81/KO.1402 /2025	24/10/2025 s.d 24/10 /2029

#### **2. Data Pejabat Eksekutif**

No	Nama	Jabatan	No. SK Pengangkatan	Tanggal Mulai Menjabat
1.	ANDI KUNCAHYONO	Pejabat Eksekutif Lainnya	288/34-DIR/MR/IX /25	03/10/2025
2.	RINNA TRI HANDAYANI	Pejabat Eksekutif Kepatuhan, Pejabat Eksekutif Manajemen Risiko, Pejabat Eksekutif APU dan PPT	291/34-DIR/MR/IX /25	03/10/2025
3.	NATALIA PURWANTI	Pejabat Eksekutif Audit Intern	290/34-DIR/MR/IX /25	03/10/2025
4.	ROHKMAT PRAKOSO	Pejabat Eksekutif Lainnya	289/34-DIR/MR/IX /25	03/10/2025
5.	ENI SULISTYOWATI	Pejabat Eksekutif Lainnya	294/34-DIR/MR/IX /25	03/10/2025



## 2. Kepemilikan

Susunan Pemegang Saham PT BPR Mulyo Raharjo s.d 31 Desember 2025 sesuai Akta Perubahan Anggaran Dasar terakhir Nomor 54 tanggal 27 Juli 2024 adalah sebagai berikut:

No	Nama Pemegang Saham	Komposisi Saham	
		Nominal (Rp)	(%)
1.	AGUS MINANTO	57.000.000	1,14
2.	ANDI KUNCAHYONO	57.000.000	1,14
3.	NURKHOLIS	76.000.000	1,52
4.	DARYANI	83.000.000	1,66
5.	NENI ARY SETYOWATI	87.000.000	1,74
6.	SUKESI	90.000.000	1,80
7.	SARMINI	92.000.000	1,84
8.	ALIMAH	109.000.000	2,18
9.	ENI SETYO RAHAYU	133.000.000	2,66
10.	SAPTONO	133.000.000	2,66
11.	SUMARTO	221.000.000	4,42
12.	NUGROHO ADI WASPODO	224.000.000	4,48
13.	BINTI MAHMUDATUL HASANAH	259.000.000	5,18
14.	AMIR RUDIN	327.000.000	6,54
15.	MULYANI	399.000.000	7,98
16.	RACHMAD RIYANTARA SUNU INDRA	399.000.000	7,98
17.	IDA HERNAWATI	402.000.000	8,04
18.	SITI BUDI HARTI	440.000.000	8,80
19.	HARI WURYANTO	1.250.000.000	25,00
20.	FAQIH IZZUDIN RAFSANJANI	72.000.000	1,44
21.	ADIANSAH PUTRA ANUGRAH	90.000.000	1,80

## 3. Perkembangan Usaha

### 1. Riwayat Pendirian

PT BPR Mulyo Raharjo merupakan Bank Perekonomian Rakyat yang didirikan berdasarkan Akta Nomor 36 tanggal 26 Mei 2009 dan terakhir mengalami perubahan berdasarkan Akta Nomor 54 tanggal 27 Juli 2024 tentang Perubahan Anggaran Dasar PT BPR Mulyo Raharjo yang telah mendapat pengesahan dari Menteri Hukum dan HAM RI Nomor AHU- 35758.AH.01.01 TAHUN 2009 tanggal 28 Juli 2009.

### Tempat Kedudukan

Bank berlokasi di Desa Blaran, Magetan



## 2. Ikhtisar Data Keuangan Penting

Pos	2024	2025	YoY (+/-) (%)
Pendapatan Operasional	8.080.457.253	8.459.674.741	4,69
Beban Operasional	8.531.280.715	8.098.257.777	(5,08)
Laba (Rugi) Operasional	(450.823.462)	361.416.964	(180,17)
Pendapatan Non Operasional	138.182.663	17.445.150	(87,38)
Beban Non Operasional	203.854.108	84.130.596	(58,73)
Laba (Rugi) Non Operasional	(65.671.445)	(66.685.446)	1,54
Laba (Rugi) Tahun Berjalan Sebelum Pajak	(516.494.907)	294.731.518	(157,06)
Taksiran Pajak Penghasilan	0	40.423.969	0,00
Jumlah Laba (Rugi) Tahun Berjalan	(516.494.907)	254.307.549	(149,24)

## 3. Kualitas Aset Produktif dan Rasio Keuangan

Jenis Rasio	2024	2025	YoY (+/-) (%)
Kewajiban Penyediaan Modal Minimum (KPMM)	28,24	33,68	19,26
Rasio Cadangan terhadap PPKA	100,00	103,73	3,73
Non Performing Loan (NPL) Neto	15,50	24,90	60,65
Non Performing Loan (NPL) Gross	18,90	29,34	55,24
Return on Assets (ROA)	(0,94)	0,56	(159,57)
Biaya Operasional terhadap Pendapatan Operasional (BOPO)	105,58	95,73	(9,33)
Net Interest Margin (NIM)	8,04	10,49	30,47
Loan to Deposit Ratio (LDR)	142,99	140,48	(1,76)
Cash Ratio	17,12	14,02	(18,11)

## 4. Penjelasan NPL

### Penyebab Utama

#### FAKTOR EKONOMI

- Melemahnya kondisi perekonomian yang mengakibatkan debitur mengalami kesulitan finansial.

#### FAKTR DEBITUR

- menurunnya pendapatan usaha debitur sehingga menyebabkan kemampuan bayar debitur PT BPR MULYO RAHARJO menurun.
- Kualitas manajemen usaha nasabah kurang memadai
- Kegagalan usaha debitur yang disebabkan karena kegagalan debitur dalam perencanaan dan pengembangan bisnis
- Persaingan usaha sejenis yang semakin ketat

#### FAKTOR INTERNAL BANK

- Kelemahan analisa penilaian terhadap ketepatan pembayaran pokok dan bunga, ketersediaan dan keakuratan informasi keuangan debitur, kelengkapan dokumentasi kredit, kepatuhan terhadap perjanjian kredit, dan kesesuaian penggunaan dana serta kewajaran sumber pembayaran kewajiban
- Kelemahan dalam pembinaan dan monitoring kredit.



### **Langkah Penyelesaian**

- Melakukan inventarisasi kredit berdasarkan skala prioritas dengan metode penyelesaian dengan cara penagihan, rescheduling, reconditioning, restructuring, likuidasi, pengadilan dan lelang.
- Mengoptimalkan faktor kehati-hatian bank sehingga PT BPR MULYO RAHARJO bisa selektif dalam penyaluran kredit.
- Membuat rencana penurunan kredit bermasalah setiap bulannya.
- Melakukan penagihan secara intensif kepada nasabah.

### **5. Perkembangan Usaha yang Berpengaruh secara Signifikan dan Perubahan Penting Lain**

Selama tahun 2025 tidak terdapat penutupan atau pembukaan kantor cabang dan kantor kas PT BPR MULYO RAHARJO

## **4. Strategi dan Kebijakan Manajemen**

ANALISIS POSISI BPR MULYO RAHARJO DALAM PERSAINGAN USAHA BERDASARKAN ASET DAN ATAU LOKASI :

### STRENGTH

- Pelayanan yang baik
- Lokasi yang strategis dan mudah di jangkau
- Memiliki karyawan/ti putra daerah sehingga menguasai kultur budayanya.

### WEAKNESS

- BPR tidak ada ATM
- Keterbatasan produk bank untuk melayani nasabah dengan menggunakan teknologi
- Masih sulit mendapatkan SDM untuk dijadikan pegawai BPR yang berkompeten dalam bidang perbankan

### OPPORTUNITY

- Kebutuhan kredit masyarakat semakin tinggi
- Secara tradisional BPR lebih memiliki kedekatan dengan nasabahnya dibandingkan dengan bank umum
- Penghimpunan dana pihak ketiga bisa lebih ditingkatkan karena lokasi dekat dengan sekolahan, pasar dan instansi pemerintahan.

### THREAT

- Gencarnya penyaluran kredit KUR Bank Umum
- Produk yang ditawarkan Bank Umum semakin inovatif
- Persaingan suku bunga antar bank.

### ARAH KEBIJAKAN BPR

#### Jangka Pendek

- Meningkatkan Ekspansi kredit dengan mengoptimalkan potensi customer, eksisting yang loyal dan lancar serta targeted customer yang memiliki potensi usaha yang respektif.
- Fokus memperkuat pondasi Core Banking

#### Jangka Menengah

- Menjadi bank pilihan nasabah yang selalu memberikan kemudahan-kemudahan akses nasabah ke jaringan distribusi BPR
- BPR harus menjadi pilihan utama nasabah yang difokuskan pada sektor-sektor potensial untuk memenuhi kebutuhan nasabah



**KEBIJAKAN MANAJEMEN RISIKO DAN TATA KELOLA BPR**

- Meningkatkan pengawasan aktif Direksi dan dewan komisaris terhadap penerapan TATA KELOLA DAN MANAJEMEN RISIKO BPR termasuk untuk memastikan transparansi dan akurasi dalam pelaporan profil resiko BPR dan Laporan Tata Kelola BPR
- Meneraokan Tata Kelola dalam setiap kegiatan usahanya ,pelaksanaan kebijakan dan langkah-langkah pengawasan intern pada seluruh tingkatan atau jenjang organisasi

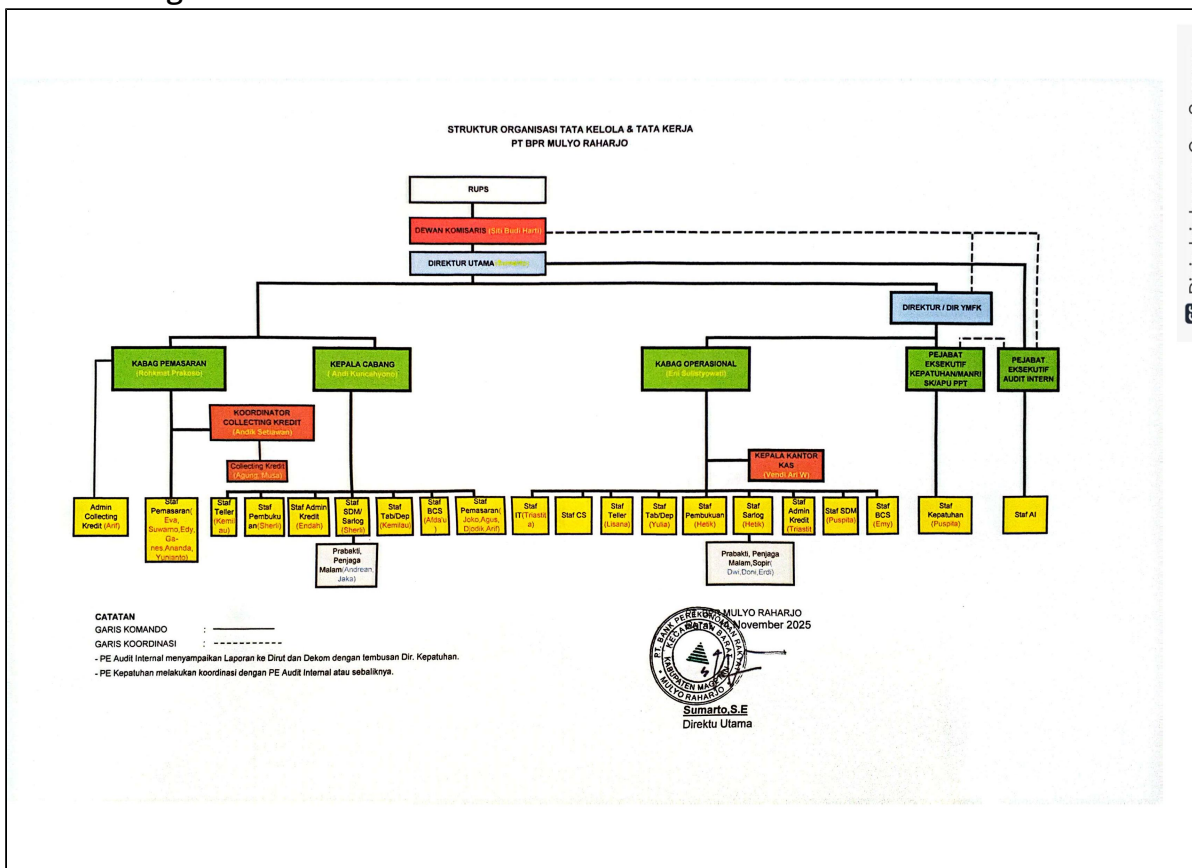
**STRATEGI PENGHIMPUNAN DANA**

- Meningkatkan pelayanan individu
- Meningkatkan kemudahan transaksi baik bagi nasabah maupun perusahaan
- Melakukan berbagai promosi baik dengan tatap muka maupun sosial media
- Memberikan surprice marketing untuk tabungan dan deposito

**STRATEGI PENYALURAN DANA**

- Meningkatkan pelayanan individu
- Menerapkan pemberian kredit dengan prinsip kehati-hatian
- Pemantauan kredit setelah realisasi
- Mengoptimalkan penyaluran kredit kepada potensi bisnis dan sektor unggulan di wilayah

**5. Laporan Manajemen**  
**1. Struktur Organisasi**





## 2. Bidang Usaha

Berdasarkan Akta Nomor 36 tanggal 26 Mei 2009 tentang Perubahan Anggaran Dasar PT BPR Mulyo Raharjo Bidang Usaha BPR adalah sebagai berikut:

No	Kategori Kegiatan Usaha	Jenis Produk	Nama Produk	Uraian
1.	01 (Penghimpunan Dana)	Produk dasar	Tabungan Supel	Tabungan Supel adalah tabungan khusus untuk pelajar, tabungan supel tidak ada by administrasi bulanan dan setoran awal hanya Rp 10.000,-
2.	01 (Penghimpunan Dana)	Produk dasar	Tabungan Simapan	Tabungan simapan atau disebut dengan tabungan simpanan masa depan ini diperuntukkan untuk masyarakat umum ,tidak ada by administrasi bulanan dan setoran awal hanya Rp 10.000,-
3.	01 (Penghimpunan Dana)	Produk dasar	TabunganKu	Produk TabunganKu dilaksanakan BPR Mulyo Raharjo pada tahun 2010, diperuntukkan bagi seluruh masyarakat, tanpa adanya by administrasi bulanan dan setoran awal hanya Rp 5.000,-
4.	01 (Penghimpunan Dana)	Produk dasar	Tabungan Simpel	Tabungan simpel dilaksanakan di PT BPR Mulyo Raharjo pada thn 2019, tabungan simpel diperuntukkan untuk pelajar PAUD hingga SMA/Sederajat. Tanpa biaya administrasi bulanan dan setoran awal hanya Rp 5.000,-
5.	02 (Penyaluran Dana)	Produk dasar	Kredit Modal Kerja	Kredit modal kerja diberikan untuk memenuhi kebutuhan modal kerja masyarakat dari berbagai sektor ekonomi.
6.	02 (Penyaluran Dana)	Produk dasar	Kredit Konsumsi	Kredit konsumsi adalah fasilitas pinjaman yang diberikan untuk membiayai kebutuhan konsumtif, seperti memperbaiki rumah , membeli kendaraan atau pembiayaan pendidikan.

## 3. Teknologi Informasi

Adanya perubahan standart akuntansi keuangan dari SAK ETAP ke SAK EP sehingga ada penyesuaian dalam Aplikasi inti perbankan untuk mendukung penyediaan data dan informasi yang lengkap,akurat, kini dan utuh.

## 4. Perkembangan dan Target Pasar

- Aset BPR selama kurun waktu satu tahun mengalami penurunan. Pada tahun 2025 Aset BPR tercatat sebesar 53.417.514 ribu tercapai 9,98 % dibandingkan Aset BPR tahun 2024 tercatat 53.497.221 ribu.
- Kredit yang diberikan ( KYD) BPR selama kurun waktu satu tahun mengalami kenaikan. Pada tahun 2025 KYD BPR tercatat sebesar 47.814.854 ribu tercapai 10,58 % dibandingkan KYD BPR tahun 2024



tercatat sebesar 45.188.250 ribu.

- Jumlah tabungan di BPR selama kurun waktu satu tahun mengalami kenaikan. Pada tahun 2025 jumlah tabungan BPR tercatat sebesar 15.719.629 ribu tercapai 10,66 % dibandingkan jumlah tabungan

pada tahun 2024 tercatat 14.733.987 ribu.

- Jumlah Deposito di BPR selama kurun waktu satu tahun mengalami kenaikan. Pada tahun 2025 jumlah Deposito BPR tercatat sebesar 18.318.000 ribu tercapai 10,85 % dibandingkan jumlah Deposito

pada tahun 2024 tercatat 16.868.000 ribu.

#### 5. Jumlah, Jenis dan Lokasi Kantor

No	Nama Kantor	Alamat Kantor	No. Telepon	Nama Pimpinan
1.	KANTOR PUSAT	DS. BLARAN, 1224	0351 869375	SUMARTO
2.	NGAWI	JL SULTAN AGUNG NO 18 , 1223	0351 730898	ANDI KUNCAHYONO

#### 6. Kerja Sama BPR dengan Bank atau Lembaga Lain

No	Nama Lembaga	Sandi Bank	Jenis Kerjasama	Uraian Kerjasama	Tanggal Mulai Kerjasama
1.	PT BPR KIRANA INDONESIA	600145	PERJANJIAN KERJASAMA PENYALURAN DAN PENGADMINISTRASIAN KREDIT SINDIKASI	- Pihak pertama PT BPR KIRANA INDONESIA sebagai Arranger dan agen dalam setiap pelaksanaan kredit sindikasi. - Pihak kedua PT BPR MULYO RAHARJO. - Para pihak sepakat untuk menjalin kerjasama dalam rangka penyaluran dan pengadministrasian kredit Sindikasi - Fasilitas kredit yang diberikan kepada debitur , dapat dilakukan dengan atau tanpa agunan atau jaminan, sesuai dengan persetujuan dan kesepakatan antara para pihak. - Segala ketentuan terkait skema kredit sindikasi dan struktur fasilitas kredit , termasuk bunga , provisi, denda, tenor, metode pembayaran, dan ketentuan lainnya adalah sesuai dengan yang ditetapkan arranger dan agen. - Agen fasilitas berhak atas 10 % (sepuluh persen ) dari setiap pembayaran bunga yang dibayarkan oleh debitur, sedangkan	18/09/2023





No	Nama Kantor	Pemasaran	Pelayanan	Lainnya	Pemasaran	Pelayanan	Lainnya
1.	KANTOR PUSAT	11	11	3	0	0	4
2.	NGAWI	4	3	1	0	1	1

**b. Pengembangan Sumber Daya Manusia - Kegiatan Pengembangan**

No	Kegiatan Pengembangan	Tanggal Kegiatan	Pihak Pelaksana	Kategori Peserta	Jumlah Peserta	Uraian Kegiatan
1.	PELATIAN PENYUSUNAN LAPORAN TRANSPARANSI TATA KELOLA	15/01 /2025	02 (Jika Eksternal BPR)	03 (Jika Pejabat Eksekutif)	2	Bentuk Kegiatan Sosialisasi PELATIAHAN LAPORAN TRANSPARANSI TATA KELOLA Metode Pelaksanaa Tatap Muka
2.	workshop standart akuntansi keuangan entitas privat ( SAK EP )	22/01 /2025	02 (Jika Eksternal BPR)	01 (Jika seluruh pegawai)	2	BENTUK KEGIATAN Sosialisasi Tema kegiatan Workshop standart akuntansi keuangan entitas privat ( SAK EP ) metode pelaksanaa tatap Muka
3.	Sosialisasi Standart akuntansi keuangan Entitas Privat ( SAK EP )	03/02 /2025	01 (Jika Internal BPR)	01 (Jika seluruh pegawai)	17	Bentuk Kegiatan Sosiaisasi Tema Kegiatan Sosialisasi Standart akuntansi keuangan Entitas Privat ( SAK EP ) Metode Pelaksanaan Tatap Muka
4.	BPR Mitra di kantor Jombang Perseroda	10/02 /2025	02 (Jika Eksternal BPR)	01 (Jika seluruh pegawai)	2	Bentuk Kegiatan Sosialisasi Tema Kegiatan BPR Mitra di kantor Jombang Perseroda Metode Pelaksanaan Tatap Muka
5.	Pelatihan Penerapan SAF dan Penyusunan laporan Penerapan SAF dengan Aplikasi MC SAF berbasis WEB	18/02 /2025	02 (Jika Eksternal BPR)	03 (Jika Pejabat Eksekutif)	2	Bentuk kegiatan Sosialisasi Tema kegiatan Pelatihan Penerapan SAF dan Penyusunan laporan Penerapan SAF dengan Aplikasi MC SAF berbasis WEB Metode kegiatan Tatap Muka
6.	Training Strategi Daya Saing Personal Branding	27/02 /2025	02 (Jika Eksternal BPR)	02 (Jika Direksi dan/atau Dewan Komisaris)	1	Betuk Kegiatan Sosialisasi Tema kegiatan Training Strategi Daya Saing Personal Branding Metode Pelaksanaan Tatap Muka
7.	Workshop Penyusunan Laporan tahunan Lap keuangan Berkelanjutan Dengan aplikasi MC AR Berbasis WEB	22/04 /2025	02 (Jika Eksternal BPR)	01 (Jika seluruh pegawai)	2	Bentuk Kegiatan Sosislisasi Tema Kegiatan Workshop Penyusunan Laporan tahunan Lap keuangan Berkelanjutan Dengan aplikasi MC AR Berbasis WEB Metode Pelaksanaan tatap Muka
8.	Workshop IRA	17/06 /2025	02 (Jika Eksternal BPR)	01 (Jika seluruh pegawai)	2	Bentuk Kegiatan Sosialisasi Tema Kegiatan IRA Metode pelaksanaan Tatap Muka
9.	Pelatihan Audit Internal	25/06 /2025	02 (Jika Eksternal BPR)	03 (Jika Pejabat Eksekutif)	1	Bentuk kegiatan Sosialisasi Tema Kegiatan Pelatihan Audit Internal Metode Pelaksanaan Tatap Muka
10.	Workshop Penyusunan Laporan Kepatuhan dan Laporan Audit Internal	24/07 /2025	02 (Jika Eksternal BPR)	03 (Jika Pejabat Eksekutif)	2	bentuk Kegiatan Sosialisasi Tema Kegiatan Workshop Penyusunan laporan



						kepatuhan dan laporan Audit Internal Metode Pelaksanaan tatap Muka
11.	Evaluasi Kinerja dan Program Reccling BPR/S	13/08 /2025	02 (jika Eksternal BPR)	02 (jika Direksi dan/atau Dewan Komisaris)	1	bentuk Kegiatan Sosialisasi Tema Kegiatan Evaluasi Kinerja dan Program Reccling BPR/S Metode Pelaksanaan tatap Muka
12.	1. Workshop Optimalisasi Profesionalisme Direksi BPR dengan penerapan Kebijakan Remunerasi Sesuai POJK No 9 2024 & Leadership Training 2. Communication Sklis for Great sales & Outond Training	19/08 /2025	02 (jika Eksternal BPR)	01 (jika seluruh pegawai)	3	bentuk Kegiatan Sosialisasi Tema Kegiatan 1. Workshop Optimalisasi Profesionalisme Direksi BPR dengan penerapan Kebijakan Remunerasi Sesuai POJK No 9 2024 & Leadership Training 2. Communication Sklis for Great sales & Outond Training Metode Pelaksanaan tatap Muka
13.	Customer Ghatering BPJS Ketenagakerjaan	18/09 /2025	02 (jika Eksternal BPR)	01 (jika seluruh pegawai)	2	Bentuk Kegiatan Sosialisasi tema Kegiatan Customer Ghatering BPJS Ketenagakerjaan Metode Pelaksanaan Tatap Muka
14.	WORKSHOP PENYUSUNAN SELF ASSESSMENT PERLINDUNGAN KONSUMEN DAN MASYARAKAT PD SEKTOR JASA KEUANGAN MENGGUNAKAN APLIKASI MC-SAP VERSI 10	19/09 /2025	02 (jika Eksternal BPR)	01 (jika seluruh pegawai)	2	Bentuk Kegiatan Sosialisasi Tema kegiatan WORKSHOP PENYUSUNAN SELF ASSESSMENT PERLINDUNGAN KONSUMEN DAN MASYARAKAT PD SEKTOR JASA KEUANGAN MENGGUNAKAN APLIKASI MC-SAP VERSI 10 Metode Pelaksanaan Tatap Muka
15.	PELATIHAN POJK 19 TAHUN 2025 PENDANAAN UMKM	02/10 /2025	02 (jika Eksternal BPR)	03 (jika Pejabat Eksekutif)	1	Bentuk Kegiatan Sosialisasi Tema kegiatan PEMBY BY PELATIHAN POJK 19 TAHUN 2025 PENDANAAN UMKM Metode Pelaksanaan tatap Muka
16.	EVALUASI PRODUKTIVITAS PENANGANAN KREDIT BERMASALAH BERSAMA LAW FIRM DAN PARTNER MARKETING PUSAT DAN CABANG	08/10 /2025	01 (jika Internal BPR)	01 (jika seluruh pegawai)	16	Bentuk Kegiatan Sosialisasi tema Kegiatan EVALUASI PRODUKTIVITAS PENANGANAN KREDIT BERMASALAH BERSAMA LAW FIRM DAN PARTNER MARKETING PUSAT DAN CABANG Metode Pelaksanaan Tatap Muka
17.	SOSIALISASI LELANG HAK TANGGUNGAN DI AULA PT BPR EKADHARMA BHINARAHARJA	20/10 /2025	02 (jika Eksternal BPR)	02 (jika Direksi dan/atau Dewan Komisaris)	1	Bentuk Kegiatan Sosialisasi Tema Kegiatan SOSIALISASI LELANG HAK TANGGUNGAN DI AULA PT BPR EKADHARMA BHINARAHARJA Metode Pelaksanaan Tatap Muka
18.	Workshop Penerapan CKPN	22/10 /2025	02 (jika Eksternal BPR)	03 (jika Pejabat Eksekutif)	2	bentuk Kegiatan Sosialisasi Tema Kegiatan Workshop Penerapan CKPN Metode Pelaksanaan tatap Muka
19.	Worksop Menyusun Prognosa CKPN	05/11 /2025	02 (jika Eksternal BPR)	01 (jika seluruh pegawai)	3	Bentuk Kegiatan Sosialisasi tema Kegiatan Worksop Menyusun Prognosa CKPN



						Metode Kegiatan Tatap Muka
20.	WORKSHOP PENYUSUNAN RBB TAHUN 2025	26/11 /2025	02 (Jika Eksternal BPR)	01 (Jika seluruh pegawai)	3	bentuk Kegiatan Sosialisasi Tema Kegiatan WORKSHOP PENYUSUNAN RBB TAHUN 2025 Metode pelaksanaan Tatap Muka
21.	Pertemuan Rutin Perbarindo DPK Madiun	27/11 /2025	02 (Jika Eksternal BPR)	02 (Jika Direksi dan/atau Dewan Komisaris)	1	Bentuk kegiatan Pertemuan Tema Kegiatan Pertemuan Rutin Perbarindo DPK Madiun Metode Pelaksanaan tatap Muka
22.	Evaluasi Kinerja BPR/BPRS Se Jawa Timur	03/12 /2025	02 (Jika Eksternal BPR)	02 (Jika Direksi dan/atau Dewan Komisaris)	1	Bentuk Kegiatan Sosialisasi Tema Kegiatan Evaluasi Kinerja BPR/BPRS Se Jawa Timur Metode Kegiatan tatap Muka
23.	Ghatering FKIIK	06/12 /2025	02 (Jika Eksternal BPR)	02 (Jika Direksi dan/atau Dewan Komisaris)	1	Bentuk Kegiatan Sosialisasi Tema kegiatan Ghatering FKIIK Metode Kegiatan tatap Muka
24.	Training Penerapan APU PPT P3 PSM	11/12 /2025	02 (Jika Eksternal BPR)	01 (Jika seluruh pegawai)	1	Bentuk Kegiatan Sosialisasi Tema Kegiatan Training Penerapan APU PPT P3 PSM Metode Pelaksanaan Tatap Muka
25.	Workshop TKS	31/12 /2025	02 (Jika Eksternal BPR)	03 (Jika Pejabat Eksekutif)	2	Bentuk Kegiatan Sosialisasi Tema Kegiatan Workshop TKS Metode pelaksanaan Tatap Muka

## B. LAPORAN KEUANGAN TAHUNAN

### 1. Laporan Posisi Keuangan

Pos/Keterangan	31-Dec-2024	31-Dec-2025	YoY (+/-) (%)
ASET			
Kas dalam Rupiah	316.226.100	324.372.700	3
Kas dalam Valuta Asing	0	0	0
Surat Berharga	0	0	0
Cadangan Kerugian Penurunan Nilai	0	0	0
Penempatan pada Bank Lain	8.083.762.396	6.175.759.477	(24)
Cadangan Kerugian Penurunan Nilai	0	0	0
Kredit yang Diberikan (Baki Debet)	45.188.249.506	47.814.854.573	6
Provisi yang belum diamortisasi	568.761.655	596.722.770	5
Biaya Transaksi yang belum diamortisasi	0	0	0
Pendapatan Bunga yang Ditangguhkan dalam rangka restrukturisasi	0	18.180.120	0
Cadangan Kerugian Restrukturisasi	0	0	0
Cadangan Kerugian Penurunan Nilai	1.696.545.931	2.484.930.212	46
Penyertaan Modal	0	0	0
Cadangan Kerugian Penurunan Nilai	0	0	0
Agunan yang diambil alih	0	0	0



Properti Terbengkalai	0	0	0
Aset Tetap dan Inventaris	2.491.772.416	2.863.131.416	15
Akumulasi Penyusutan dan Penurunan Nilai	1.429.795.794	1.582.629.663	11
Aset Tidak Berwujud	150.750.000	175.750.000	17
Akumulasi Amortisasi dan Penurunan Nilai	143.281.483	154.135.928	8
Aset Antarkantor	0	0	0
Aset Keuangan Lainnya	0	0	0
Cadangan Kerugian Penurunan Nilai	0	0	0
Aset Lainnya	1.104.846.026	900.244.930	(19)
<b>TOTAL ASET</b>	<b>53.497.221.581</b>	<b>53.417.514.403</b>	<b>(0)</b>
<b>LIABILITAS</b>			
Liabilitas Segera/Kewajiban	38.442.668	47.351.549	23
Simpanan			
Tabungan	14.733.987.483	15.719.629.882	7
Biaya Transaksi Belum Diamortisasi	0	0	0
Deposito	16.868.000.000	18.318.000.000	9
Biaya Transaksi Belum Diamortisasi	0	0	0
Simpanan dari Bank Lain	5.124.184.819	6.641.595.178	30
Biaya Transaksi Belum Diamortisasi	0	0	0
Pinjaman yang Diterima	10.308.531.676	3.666.665.582	(64)
Biaya Transaksi Belum Diamortisasi	109.611.754	41.027.503	(63)
Diskonto Belum Diamortisasi	0	0	0
Dana Setoran Modal-Kewajiban	0	0	0
Liabilitas Antarkantor	0	0	0
Liabilitas Lainnya	95.560.065	133.638.112	40
<b>TOTAL LIABILITAS</b>	<b>47.059.094.957</b>	<b>44.485.852.800</b>	<b>(5)</b>
<b>EKUITAS</b>			
Modal Disetor			
Modal Dasar	8.000.000.000	8.000.000.000	0
Modal yang Belum Disetor -/-	3.000.000.000	3.000.000.000	0
Tambahan Modal Disetor			
Agio/Disagio	0	0	0
Modal Sumbangan	7.800.000	7.800.000	0
Dana Setoran Modal - Ekuitas	0	0	0
Tambahan Modal Disetor Lainnya	0	0	0
Ekuitas Lain			
Keuntungan (Kerugian) dari Perubahan Nilai Aset Keuangan dalam Kelompok Tersedia untuk Dijual	0	0	0
Keuntungan Revaluasi Aset Tetap	846.164.876	846.164.876	0
Lainnya	0	0	0
Pajak Penghasilan terkait dengan Ekuitas Lain	0	0	0
Cadangan			
Umum	1.100.656.655	1.100.656.655	0
Tujuan	0	0	0
Laba (Rugi)			



Laba (Rugi) Tahun Lalu	0	1.722.732.523	0
Laba (Rugi) Tahun Berjalan	(516.494.907)	254.307.549	(149)
TOTAL EKUITAS	6.438.126.624	8.931.661.603	39

## 2. Laporan Laba Rugi

Pos/Keterangan	31-Dec-2024	31-Dec-2025	YoY (+/-) (%)
Pendapatan Operasional	8.080.457.253	8.459.674.741	5
Pendapatan Bunga			
Bunga Kontraktual			
Surat Berharga	0	0	0
Penempatan pada Bank Lain			
Giro	806.116	4.436.607	450
Tabungan	33.892.799	28.107.133	(17)
Deposito	110.187.489	53.334.338	(52)
Sertifikat Deposito	0	0	0
Kredit yang Diberikan			
Kepada Bank Lain	0	0	0
Kepada Pihak Ketiga bukan Bank	6.831.593.541	7.670.269.569	12
Provisi Kredit			
Kepada Bank Lain	0	0	0
Kepada Pihak Ketiga Bukan Bank	505.026.984	373.470.069	(26)
Biaya Transaksi -/-			
Surat Berharga	0	0	0
Kredit yang Diberikan	0	0	0
Kepada Bank Lain	0	0	0
Kepada Pihak Ketiga bukan Bank	0	0	0
Koreksi Atas Pendapatan Bunga -/-	0	0	0
Pendapatan Lainnya			
Pendapatan Jasa Transaksi	565.110	553.015	(2)
Keuntungan Penjualan Valuta Asing	0	0	0
Keuntungan Penjualan Surat Berharga	0	0	0
Penerimaan Kredit yang Dihapusbuku	30.700.000	18.880.000	(39)
Pemulihan CKPN	437.615.293	186.466.514	(57)
Dividen	0	0	0
Keuntungan dari penyertaan dengan equity method	0	0	0
Keuntungan penjualan AYDA	0	0	0
Pendapatan Ganti Rugi Asuransi	0	0	0
Pemulihan penurunan nilai AYDA	0	0	0
Lainnya	130.069.921	124.157.496	(5)
Beban Operasional	8.531.280.715	8.098.257.777	(5)
Beban Bunga			
Beban Bunga Kontraktual			
Tabungan	478.338.552	479.247.323	0
Deposito	906.204.003	1.017.626.642	12



Simpanan dari bank lain	271.462.427	365.444.542	35
Pinjaman yang diterima			
Dari Bank Indonesia	0	0	0
Dari Bank Lain	1.285.311.253	658.539.728	(49)
Dari Pihak Ketiga Bukan Bank	108.634.050	10.188.200	(91)
Berupa Pinjaman Subordinasi	0	0	0
Lainnya	67.921.580	75.730.663	12
Biaya Transaksi			
Kepada Bank Lain	32.085.651	13.477.233	(58)
Kepada Pihak Ketiga Bukan Bank	2.776.200	693.168	(75)
Beban Kerugian Restrukturisasi Kredit	0	0	0
Beban Cadangan Kerugian Nilai			
Surat Berharga	0	0	0
Penempatan pada Bank Lain	6.605.146	987.004	(85)
Kredit yang Diberikan			
Kepada Bank Lain	0	0	0
Kepada Pihak Ketiga Bukan Bank	955.541.342	1.044.540.256	9
Penyertaan Modal	0	0	0
Aset Keuangan Lainnya	0	0	0
Beban Pemasaran	90.959.130	36.413.769	(60)
Beban Penelitian dan Pengembangan	0	0	0
Beban Administrasi dan Umum			
Beban Tenaga Kerja			
Gaji dan Upah	2.878.850.428	2.292.384.870	(20)
Honorarium	211.686.504	140.539.259	(34)
Lainnya	0	1.000.000	0
Beban Pendidikan dan Pelatihan	88.572.920	69.440.700	(22)
Beban Sewa			
Gedung Kantor	52.893.700	56.378.400	7
Lainnya	42.105.600	35.965.200	(15)
Beban Penyusutan/Penghapusan atas Aset Tetap dan Inventaris	145.248.161	152.833.869	5
Beban Amortisasi Aset Tidak Berwujud	8.125.123	10.854.445	34
Beban Premi Asuransi	195.026.961	192.561.803	(1)
Beban Pemeliharaan dan Perbaikan	35.935.550	31.429.000	(13)
Beban Barang dan Jasa	502.809.188	469.503.586	(7)
Beban Penyelenggaraan Teknologi Informasi	0	0	0
Kerugian Terkait Risiko Operasional			
Kecurangan internal	0	0	0
Kejahatan eksternal	0	0	0
Pajak-pajak	11.401.835	5.548.630	(51)
Beban Lainnya			
Kerugian Penjualan Valuta Asing	0	0	0
Kerugian Penjualan Surat Berharga	0	0	0
Kerugian dari Penyertaan dengan Equity Method	0	0	0
Kerugian Penjualan AYDA	0	0	0



Kerugian Penurunan nilai AYDA	0	0	0
Lainnya	152.785.411	936.929.487	513
Laba (Rugi) Operasional	(450.823.462)	361.416.964	(180)
Pendapatan Non Operasional	138.182.663	17.445.150	(87)
Keuntungan Penjualan			
Aset Tetap dan Inventaris	0	0	0
Pemulihan Penurunan Nilai			
Aset Tetap dan Inventaris	0	0	0
Lainnya	0	0	0
Bunga Antar Kantor	0	0	0
Selisih Kurs	0	0	0
Lainnya	138.182.663	17.445.150	(87)
Beban Non Operasional	203.854.108	84.130.596	(59)
Kerugian Penjualan/Kehilangan			
Aset Tetap dan Inventaris	0	0	0
Kerugian Penurunan Nilai			
Aset Tetap dan Inventaris	0	0	0
Lainnya	0	0	0
Bunga Antar Kantor	0	0	0
Selisih Kurs	0	0	0
Lainnya	203.854.108	84.130.596	(59)
Laba (Rugi) Non Operasional	(65.671.445)	(66.685.446)	2
Laba (Rugi) Tahun Berjalan Sebelum Pajak	(516.494.907)	294.731.518	(157)
Taksiran Pajak Penghasilan	0	40.423.969	0
Pendapatan Pajak Tangguhan	0	0	0
Beban Pajak Tangguhan	0	0	0
Jumlah Laba (Rugi) Tahun Berjalan	(516.494.907)	254.307.549	(149)
Penghasilan Komprehensif Lain			
Tidak Akan Direklasifikasi ke Laba Rugi			
Keuntungan Revaluasi Aset Tetap	0	0	0
Lainnya	0	0	0
Pajak Penghasilan terkait	0	0	0
Akan Direklasifikasikan ke Laba Rugi			
Keuntungan (Kerugian) dan Perubahan Nilai Aset Keuangan	0	0	0
Lainnya	0	0	0
Pajak Penghasilan terkait	0	0	0
Penghasilan Komprehensif Lain Setelah Pajak	0	0	0
Jumlah Pendapatan Komprehensif	0	0	0

### 3. Laporan Komitmen dan Kontijensi

Pos/Keterangan	31-Dec-2024	31-Dec-2025	YoY (+/-) (%)
Tagihan Komitmen			
a. Fasilitas Pinjaman yang Diterima yang Belum Ditarik	0	0	0



b. Tagihan Komitmen Lainnya	0	0	0
Kewajiban Komitmen			
a. Fasilitas Kredit kepada Nasabah yang Belum Ditarik	0	0	0
b. Penerusan Kredit	0	0	0
c. Kewajiban Komitmen Lainnya	0	0	0
Tagihan Kontinjensi			
a. Pendapatan Bunga Dalam Penyelesaian			
1) Bunga Kredit yang Diberikan	2.423.139.021	3.533.164.788	46
2) Bunga Penempatan pada Bank Lain	0	0	0
3) Surat Berharga	0	0	0
4) Lainnya	0	0	0
b. Aset Produktif yang Dihapus Buku			
1) Kredit yang Diberikan	649.101.900	634.943.600	(2)
2) Penempatan pada Bank Lain	0	0	0
3) Pendapatan Bunga atas Kredit yang Dihapus Buku	339.763.926	328.136.169	(3)
4) Pendapatan Bunga atas Penempatan Dana pada Bank Lain yang Dihapus Buku	0	0	0
c. Agunan dalam Proses Penyelesaian Kredit	0	0	0
d. Tagihan Kontinjensi Lainnya	0	0	0
Kewajiban Kontinjensi	0	0	0
Rekening Administratif Lainnya	0	0	0

#### 4. Laporan Perubahan Ekuitas

Pos/Keterangan	Modal Disetor	Tambahan Modal	Modal Sumbangan	DSM Ekuitas	Laba/ Rugi yang Belum Direalisasi	Surplus Revaluasi Aset Tetap	Cadangan Tujuan	Cadangan Umum	Saldo Laba yang Belum Ditentukan	Jumlah
Saldo per 31 Des Tahun T-2	5.000.000.000	0	7.800.000	0	0	846.164.876	0	1.000.000.000	671.044.433	7.525.009.309
Dividen	0	0	0	0	0	0	0	0	(570.387.777)	(570.387.777)
Pembentukan Cadangan	0	0	0	0	0	0	0	100.656.655	(100.656.655)	0
Setoran Modal	0	0	0	0	0	0	0	0	0	0
Laba/Rugi yang Belum Direalisasi	0	0	0	0	0	0	0	0	0	0
Revaluasi Aset Tetap	0	0	0	0	0	0	0	0	0	0
Laba/Rugi Periode Berjalan	0	0	0	0	0	0	0	0	(516.494.907)	(516.494.907)
Pos Penambah /Pengurang Lainnya	0	0	0	0	0	0	0	0	0	0
Saldo per 31 Des Tahun T-1	5.000.000.000	0	7.800.000	0	0	846.164.876	0	1.000.000.000	(516.494.907)	6.438.126.624
Dividen	0	0	0	0	0	0	0	0	0	0
Pembentukan Cadangan	0	0	0	0	0	0	0	0	0	0
Setoran Modal	0	0	0	0	0	0	0	0	0	0
Laba/Rugi yang Belum Direalisasi	0	0	0	0	0	0	0	0	0	0
Revaluasi Aset Tetap	0	0	0	0	0	0	0	0	0	0



Laba/Rugi Periode Berjalan	0	0	0	0	0	0	0	0	254.307.549	254.307.549
Pos Penambah /Pengurang Lainnya	0	0	0	0	0	0	0	0	2.239.227.430	2.239.227.430
Saldo per 31 Des Tahun T	5.000.000.000	0	7.800.000	0	0	846.164.876	0	1.100.656.655	1.977.040.072	8.931.661.603

## 5. Laporan Arus Kas

Pos/Keterangan	31-Dec-2024	31-Dec-2025	YoY (+/-) (%)
Arus Kas dari Aktivitas Operasi Metode Langsung			
Penerimaan pendapatan bunga	6.976.479.944	7.756.147.647	11
Penerimaan pendapatan provisi dan jasa transaksi	505.026.985	373.470.069	(26)
Penerimaan beban klaim asuransi			
Penerimaan atas aset keuangan yang telah dihapusbukukan	30.700.000	18.880.000	(39)
Pendapatan operasional lainnya	568.250.324	311.177.025	(45)
Pembayaran beban bunga	(3.152.733.716)	(2.620.947.499)	(17)
Beban gaji dan tunjangan	(3.090.536.932)	(2.433.924.129)	(21)
Beban umum dan administrasi	(2.135.224.656)	(2.106.456.662)	(1)
Beban operasional lainnya	(152.785.411)	(936.929.487)	513
Pendapatan non operasional lainnya	138.182.663	17.445.150	(87)
Beban non operasional lainnya	(203.854.105)	(84.130.596)	(59)
Pembayaran pajak penghasilan	0	(40.423.968)	0
Penyesuaian lainnya atas pendapatan dan beban	0	0	0
Penurunan/Peningkatan atas aset operasional			
Penempatan pada bank lain	350.000.000	1.300.000.000	271
Kredit yang diberikan	2.083.142.013	(1.792.079.551)	(186)
Agunan yang diambil alih	0	0	0
Aset lain-lain	(181.997.653)	204.601.096	(212)
Penyesuaian lainnya atas aset operasional	0	0	0
Kenaikan/Peningkatan atas liabilitas operasional			
Liabilitas segera	(45.171.747)	8.908.881	(120)
Tabungan	(1.085.941.988)	985.642.399	(191)
Deposito	1.394.000.000	1.450.000.000	4
Simpanan dari bank lain	2.504.292.054	1.517.410.359	(39)
Pinjaman yang diterima	(5.687.728.420)	(6.573.281.843)	16
Liabilitas imbalan kerja	(18.587.316)	45.000.000	(342)
Liabilitas lain-lain	30.443.072	(6.921.953)	(123)
Penyesuaian lainnya atas liabilitas operasional	0	0	0
Arus Kas neto dari aktivitas operasi	(1.174.044.889)	(2.606.413.062)	122
Arus Kas dari aktivitas Investasi			
Pembelian/penjualan aset tetap dan inventaris	(227.229.776)	(396.359.000)	74
Pembelian/penjualan aset tidak berwujud	0	0	0
Pembelian/penjualan Surat Berharga	0	0	0
Pembelian/penjualan Penyertaan Modal	0	0	0



Penyesuaian lainnya	143.065.284	163.688.314	14
Arus Kas neto dari aktivitas Investasi	(84.164.492)	(232.670.686)	176
Arus Kas dari aktivitas Pendanaan			
Penerimaan/pembayaran pinjaman yang diterima sebagai modal pelengkap	0	0	0
Penerimaan/pembayaran pinjaman yang diterima sebagai modal inti tambahan	0	0	0
Pembayaran dividen	(671.044.433)	0	(100)
Penyesuaian lainnya	100.656.655	2.239.227.430	2.125
Arus Kas neto dari aktivitas Pendanaan	(570.387.778)	2.239.227.430	(493)
Peningkatan (Penurunan) Arus Kas	(1.828.597.159)	(599.856.318)	(67)
Kas dan setara Kas awal periode	8.198.585.655	6.369.988.496	(22)
Kas dan setara Kas akhir periode	6.369.988.496	5.770.132.178	(9)

## **C. LAPORAN AKUNTAN PUBLIK**

### **1. Laporan Akuntan Publik**



**PT. BPR MULYO RAHARJO**  
**LAPORAN POSISI KEUANGAN**  
**31 DESEMBER 2025 DAN 2024**

<b>Keterangan</b>	<b>Catatan</b>	<b>2025 (Rp)</b>	<b>2024 (Rp)</b>
<b><u>A S E T</u></b>			
Kas	2c. 4	324.372.700	316.226.100
Pendapatan Bunga Yang Akan Diterima	2d. 5	612.900.113	716.273.228
Penempatan pada Bank Lain	2e. 6	6.175.759.477	8.083.762.396
-/- Cadangan Kerugian Penurunan Nilai		0	0
Kredit yang Diberikan	2f. 7	47.814.854.573	45.188.249.506
-/- Provisi Belum Diamortisasi		(596.722.770)	(568.761.655)
-/- Biaya Transaksi Belum Diamortisasi		(18.180.120)	
-/- Cadangan Kerugian Penurunan Nilai		(2.484.930.212)	(1.696.545.931)
Aset Tetap Dikurangi Akumulasi Penyusutan	2g. 8	1.280.501.753	1.061.976.622
Aset Tidak Berwujud Dikurangi Akumulasi Penyusutan	2h. 9	21.614.072	7.468.517
Aset Lain-lain	2i. 10	287.344.817	388.572.798
<b>JUMLAH ASET</b>		<b>53.417.514.403</b>	<b>53.497.221.581</b>
<b><u>LIABILITAS DAN EKUITAS</u></b>			
<b>LIABILITAS:</b>			
Liabilitas Segera	2j. 11	47.351.549	38.442.668
Utang Bunga	2k. 12	61.393.794	65.534.760
Utang Pajak	13	0	0
Simpanan	2l. 14		
Tabungan		15.719.629.882	14.733.987.484
Deposito		18.318.000.000	16.868.000.000
Simpanan Dari Bank Lain	2l. 15	6.641.595.178	5.124.184.819
Pinjaman Yang Diterima	2m. 16	3.625.638.079	10.198.919.922
Kewajiban Imbalan Kerja	2n. 17	45.000.000	0
Liabilitas Lainnya	2o. 18	27.244.318	30.025.305
Jumlah Liabilitas		<b>44.485.852.800</b>	<b>47.059.094.957</b>
<b>E K U I T A S:</b>			
Modal Saham Disetor		5.000.000.000	5.000.000.000
Modal Sumbangan		7.800.000	7.800.000
Selisih Revaluasi		846.164.876	846.164.876
Cadangan Umum		1.100.656.655	1.100.656.655
Saldo Laba yang Belum Ditentukan Tujuannya		1.977.040.072	(516.494.907)
Jumlah Ekuitas		<b>8.931.661.603</b>	<b>6.438.126.624</b>
<b>JUMLAH LIABILITAS DAN EKUITAS</b>		<b>53.417.514.403</b>	<b>53.497.221.581</b>

April 2026  
  
**Mulyo Raharjo, SE**  
 Direktur Utama

Catatan atas laporan keuangan merupakan bagian  
 yang tidak terpisahkan dari laporan keuangan



**PT. BPR MULYO RAHARJO**  
**LAPORAN LABA RUGI DAN PENGHASILAN KOMPREHENSIF LAIN**  
**UNTUK TAHUN YANG BERAKHIR 31 DESEMBER 2025 DAN 2024**

Keterangan	Catatan	2025 (Rp)	2024 (Rp)
<b>PENDAPATAN DAN BEBAN OPERASIONAL</b>			
Pendapatan Bunga:			
Bunga Kontraktual	2p. 19	8.129.617.716	7.481.506.929
Jumlah Pendapatan Bunga		<u>8.129.617.716</u>	<u>7.481.506.929</u>
Beban Bunga:			
Bunga	2p. 21	(2.620.947.499)	(3.152.733.716)
Pendapatan Bunga Bersih		<u>5.508.670.217</u>	<u>4.328.773.213</u>
Pendapatan Lainnya	2p. 20	<u>330.057.025</u>	<u>598.950.324</u>
Beban Operasional:			
Cadangan Kerugian Penurunan Nilai/ Penyusutan	2p. 22	(1.209.215.574)	(1.115.519.772)
Pemasaran	2p. 23	(36.413.769)	(90.959.130)
Administrasi dan Umum	2p. 24	(4.231.680.935)	(4.172.068.097)
Jumlah Beban Operasional		<u>(5.477.310.278)</u>	<u>(5.378.546.999)</u>
Jumlah Pendapatan/(Beban) Operasional		<u>(5.147.253.253)</u>	<u>(4.779.596.675)</u>
Jumlah Pendapatan Operasional Bersih		<u>361.416.964</u>	<u>(450.823.462)</u>
<b>PENDAPATAN DAN BEBAN NON OPERASIONAL</b>			
Pendapatan Non Operasional:			
Pendapatan Non Operasional	2p. 25	17.445.150	138.182.663
Jumlah Pendapatan Non Operasional		<u>17.445.150</u>	<u>138.182.663</u>
Beban Non Operasional:			
Beban Non Operasional	2p. 26	(84.130.596)	(203.854.108)
Jumlah Beban Non Operasional		<u>(84.130.596)</u>	<u>(203.854.108)</u>
Pendapatan/(Beban) Non Operasional		<u>(66.685.446)</u>	<u>(65.671.445)</u>
<b>LABA SEBELUM PAJAK PENGHASILAN</b>		294.731.518	(516.494.907)
<b>PAJAK PENGHASILAN</b>			
Pajak Kini	2r. 13	(40.423.968)	0
Pajak Tangguhan		0	0
<b>LABA TAHUN BERJALAN</b>		<u>254.307.549</u>	<u>(516.494.907)</u>
<b>PENGHASILAN KOMPREHENSIF LAIN</b>			
Tidak Akan Direklas Ke Laba Rugi:			
Lainnya		0	0
Akan Direklas Ke Laba Rugi:			
Lainnya		0	0
Penghasilan Komprehensif Lain Setelah Pajak		0	0
<b>Total Laba (Rugi) Komprehensif Tahun Berjalan</b>		<u>254.307.549</u>	<u>(516.494.907)</u>

22 April 2026  
  
**Mulyo Raharjo, SE**  
 Direktur Utama

Catatan atas laporan keuangan merupakan bagian  
 yang tidak terpisahkan dari laporan keuangan



**PT. BPR MULYO RAHARJO**  
**LAPORAN PERUBAHAN EKUITAS**  
**UNTUK TAHUN YANG BERAKHIR 31 DESEMBER 2025 DAN 2024**

Keterangan	Modal Saham Ditempatkan dan Disetor Penuh (Rp)	Modal Sumbangan (Rp)	Selisih Revaluasi (Rp)	Cadangan Umum (Rp)	Saldo Laba yang Belum Ditetapkan tujuannya (Rp)	Jumlah Ekuitas (Rp)
Saldo 31 Desember 2022	5.000.000.000	7.800.000	846.164.876	1.000.000.000	(439.018.634)	6.414.946.242
Laba bersih selama tahun berjalan	0	0	0	0	1.110.063.066	1.110.063.066
Saldo 31 Desember 2023	5.000.000.000	7.800.000	846.164.876	1.000.000.000	671.044.433	7.525.009.309
Pembagian Dividen	0	0	0	0	(520.059.384)	(520.059.384)
Tantiem Direksi	0	0	0	0	(33.552.218)	(33.552.218)
Dana Sosial	0	0	0	0	(16.776.176)	(16.776.176)
Cadangan Umum	0	0	0	100.656.655	(100.656.655)	0
Laba bersih selama tahun berjalan	0	0	0	0	(516.494.907)	(516.494.907)
Saldo 31 Desember 2024	5.000.000.000	7.800.000	846.164.876	1.100.656.655	(516.494.907)	6.438.126.624
Koreksi Saldo Laba atas pembulatan	0	0	0	0	3	3
Koreksi Laba atas CKPN	0	0	0	0	70.676.465	70.676.465
Koreksi Saldo Laba atas KYD	0	0	0	0	2.417.138.962	2.417.138.962
Koreksi Saldo Laba atas Amortisasi Provisi	0	0	0	0	370.740	370.740
Koreksi Saldo Laba atas Amortisasi Administrasi	0	0	0	0	(28.702.924)	(28.702.924)
Koreksi Saldo Laba atas Pendapatan Bunga	0	0	0	0	(220.255.816)	(220.255.816)
Laba bersih selama tahun berjalan	0	0	0	0	254.307.549	254.307.549
Saldo 31 Desember 2025	5.000.000.000	7.800.000	846.164.876	1.100.656.655	1.977.040.072	8.931.661.603



Catatan atas laporan keuangan merupakan bagian yang tidak terpisahkan dari laporan keuangan



**PT. BPR MULYO RAHARJO**  
**LAPORAN ARUS KAS**  
**UNTUK TAHUN YANG BERAKHIR 31 DESEMBER 2025 DAN 2024**

Keterangan	31 Desember 2025	31 Desember 2024
<b>Arus Kas dari Aktivitas Operasi Metode Langsung</b>		
Penerimaan pendapatan bunga	7.756.147.647	6.976.479.944
Penerimaan pendapatan provisi dan jasa transaksi	373.470.069	505.026.985
Penerimaan atas aset keuangan yang telah dihapusbukukan	18.880.000	30.700.000
Pendapatan operasional lainnya	311.177.025	568.250.324
Pembayaran beban bunga	(2.620.947.499)	(3.152.733.716)
Beban gaji dan tunjangan	(2.433.924.129)	(3.090.536.932)
Beban umum dan administrasi	(2.106.456.662)	(2.135.224.656)
Beban operasional lainnya	(936.929.487)	(152.785.411)
Pendapatan non operasional lainnya	17.445.150	138.182.663
Beban non operasional lainnya	(84.130.596)	(203.854.108)
Pembayaran pajak penghasilan	(40.423.968)	0
<b>Penurunan/Peningkatan atas aset operasional</b>		
Penempatan pada bank lain	1.300.000.000	350.000.000
Kredit yang diberikan	(1.792.079.551)	2.083.142.013
Aset lain-lain	204.601.096	(181.997.650)
<b>Kenaikan/Peningkatan atas liabilitas operasional</b>		
Liabilitas segera	8.908.882	(45.171.747)
Tabungan	985.642.399	(1.085.941.988)
Deposito	1.450.000.000	1.394.000.000
Simpanan dari bank lain	1.517.410.359	2.504.292.054
Pinjaman yang diterima	(6.573.281.843)	(5.687.728.420)
Liabilitas imbalan kerja	45.000.000	(18.587.316)
Liabilitas lain-lain	(6.921.953)	30.443.072
<b>Arus Kas neto dari aktivitas operasi</b>	<b>(2.606.413.062)</b>	<b>(1.174.044.890)</b>
<b>Arus Kas dari aktivitas Investasi</b>		
Pembelian/penjualan aset tetap dan inventaris	(396.359.000)	(227.229.776)
Penyesuaian lainnya	163.688.314	143.065.284
<b>Arus Kas neto dari aktivitas Investasi</b>	<b>(232.670.686)</b>	<b>(84.164.492)</b>
<b>Arus Kas dari aktivitas Pendanaan</b>		
Pembayaran dividen	0	(671.044.433)
Penyesuaian lainnya	2.239.227.430	100.656.655
<b>Arus Kas neto dari aktivitas Pendanaan</b>	<b>2.239.227.430</b>	<b>(570.387.778)</b>
<b>Peningkatan (Penurunan) Arus Kas</b>	<b>(599.856.318)</b>	<b>(1.828.597.159)</b>
<b>Kas dan setara Kas awal periode</b>	<b>6.369.988.496</b>	<b>8.198.585.655</b>
<b>Kas dan setara Kas akhir periode</b>	<b>5.770.132.178</b>	<b>6.369.988.496</b>

Magetan, 22 April 2026

  
**Direktur Utama**

Catatan atas laporan keuangan merupakan bagian  
yang tidak terpisahkan dari laporan keuangan

**2. Opini dari Akuntan Publik**  
**02 Wajar Dengan Pengecualian**



## D. SURAT PERNYATAAN KEBENARAN LAPORAN KEUANGAN TAHUNAN



### PT. BPR MULYO RAHARJO

#### PERNYATAAN DIREKSI

Tentang

Tanggung Jawab Atas Laporan Keuangan Untuk Tahun Yang Berakhir

31 Desember 2025

Kami yang bertanda tangan di bawah ini :

Nama : Sumarto, SE  
Jabatan : Direktur Utama  
Alamat Kantor : Ds Blaran Kec. Barat Kab. Magetan  
Alamat Rumah Sesuai KTP : Jln. Salak Timur V/8 Kec. Taman, Kota Madiun

Menyatakan bahwa:

1. Bertanggung jawab atas penyusunan dan penyajian Laporan Keuangan PT. BPR Mulyo Raharjo.
2. Laporan Keuangan PT. BPR Mulyo Raharjo telah disusun dan disajikan dengan Standar Akuntansi Keuangan Entitas Privat (SAK EP) dan Pedoman Akuntansi Bank Perekonomian Rakyat.
3. Semua informasi dalam Laporan Keuangan PT. BPR Mulyo Raharjo telah dimuat secara lengkap dan benar.
4. Laporan Keuangan PT. BPR Mulyo Raharjo tidak mengandung informasi atau fakta material yang tidak benar dan tidak menghilangkan informasi dan fakta material.
5. Bertanggung jawab atas penerapan pengendalian internal dalam proses pelaporan keuangan BPR sesuai dengan Peraturan Otoritas Jasa Keuangan Nomor 15 Tahun 2025 mengenai integritas pelaporan keuangan Bank.

#### PT. BANK PEREKONOMIAN RAKYAT

Kantor Pusat : Ds. Blaran, Kec. Barat, Kab. Magetan. Telp. (0351) – 869375, Fax. (0351)-8630335

Kantor Kas : - Ds. Ngrombo, Ds, Banjarejo, Kabupaten Magetan Telp. (0351)-732444

- Ds. Bayemtaman, Kec. Kartoharjo, Kab. Magetan Telp. (0351)-868200

- Ds. Cepoko, Kec. Panekan, Kab. Magetan Telp. (0351)-8198175

Kantor Cabang : Jl. Sultan Agung No. 18 Ds. Ngrambe Kec. Ngrambe Kab. Ngawi Telp. (0351) – 730898

Fax. (0351) - 730878



## PT. BPR MULYO RAHARJO

6. Bertanggung jawab atas hasil penilaian terhadap efektifitas pengendalian internal dalam proses pelaporan keuangan PT. BPR Mulyo Raharjo sesuai dengan Peraturan Otoritas Jasa Keuangan Nomor 15 Tahun 2025 mengenai integritas pelaporan keuangan Bank.

Demikian pernyataan ini kami buat dengan penuh tanggung jawab dan dengan sebenar-benarnya.

Magetan, 22 April 2026

PT. BPR Mulyo Raharjo

Direksi



Sumarto, SE

Direktur Utama

### PT. BANK PEREKONOMIAN RAKYAT

Kantor Pusat : Ds. Blaran, Kec. Barat, Kab. Magetan. Telp. (0351) – 869375, Fax. (0351)-8630335

Kantor Kas : - Ds. Ngrombo, Ds, Banjarejo, Kabupaten Magetan Telp. (0351)-732444

- Ds. Bayemtaman, Kec. Kartoharjo, Kab. Magetan Telp. (0351)-868200

- Ds. Cepoko, Kec. Panekan, Kab. Magetan Telp. (0351)-8198175

Kantor Cabang : Jl. Sultan Agung No. 18 Ds. Ngrambe Kec. Ngrambe Kab. Ngawi Telp. (0351) – 730898

Fax. (0351) - 730878

## E. LAPORAN TRANSPARANSI PELAKSANAAN TATA KELOLA

### 1. Penjelasan Umum Penerapan Tata Kelola

Alamat

Ds. Blaran, Kec. Barat, Magetan



<b>No. Telepon</b>	0351-869375
<b>Penjelasan Umum</b>	Penerapan Tata Kelola yang Baik (GCG) bagi BPR kini menjadi instrumen krusial dalam memitigasi risiko bisnis dan menghadapi tantangan industri perbankan yang semakin kompleks. Dengan mengutamakan Good Corporate Governance (GCG) dan pengelolaan risiko yang baik, Bank diharapkan dapat terhindar dari permasalahan struktural yang berdampak pada kinerja bank. Untuk itu bank harus mengelola risiko melalui pengawasan yang efektif dan pengendalian internal yang merupakan bagian dari prinsip - prinsip GCG.
<b>Peringkat Komposit</b>	3
<b>Penjelasan Peringkat Komposit</b>	Meskipun struktur tata kelola (governance structure) belum sepenuhnya memenuhi persyaratan minimum, BPR telah menunjukkan komitmen kuat dalam melakukan perbaikan berkelanjutan yang diatur dalam peraturan Otoritas Jasa Keuangan. Hal ini tercermin dari upaya pemenuhan kekosongan jabatan strategis, pengkinian kebijakan internal agar selaras dengan peraturan perundang-undangan terbaru, serta penyelesaian seluruh komitmen kepada regulator secara tepat waktu. BPR secara berkesinambungan terus meningkatkan kualitas penerapan prinsip tata kelola pada seluruh jenjang organisasi guna mencapai kinerja yang sehat dan berkelanjutan

## 2. Pelaksanaan Tugas dan Tanggung Jawab Anggota Direksi

<b>1. Nama</b>	SUMARTO
<b>Tugas dan Tanggung Jawab</b>	<p>Direksi bertugas menjalankan dan bertanggung jawab atas pengurusan BPR untuk kepentingan BPR sesuai dengan maksud dan tujuan BPR dan yang ditetapkan dalam ketentuan peraturan perundang-undangan, anggaran dasar, dan keputusan RUPS.</p> <p>Direksi wajib melaksanakan tugas, tanggung jawab, dan wewenang dengan itikad baik dan dengan prinsip kehati-hatian.</p> <p>Direksi berwenang mewakili BPR sesuai dengan ketentuan peraturan perundang-undangan, anggaran dasar, dan keputusan RUPS.</p> <p>Direksi menerapkan Tata Kelola yang Baik pada BPR , manajemen risiko, dan kepatuhan secara terintegrasi.</p> <p>Mengevaluasi dan memutuskan transaksi yang membutuhkan persetujuan Direksi</p> <p>Memastikan penerapan program APU, PPT, dan PPPSPM dilaksanakan sesuai dengan kebijakan dan prosedur tertulis yang telah ditetapkan;</p>

## 3. Pelaksanaan Tugas dan Tanggung Jawab Anggota Dewan Komisaris

<b>1. Nama</b>	SITI BUDI HARTI
<b>Tugas dan Tanggung Jawab</b>	<p>Dewan Komisaris wajib melaksanakan tugas, tanggung jawab, dan wewenang untuk kepentingan BPR dengan itikad baik dan dengan prinsip kehati-hatian sesuai dengan ketentuan peraturan perundang-undangan, anggaran dasar, dan /atau keputusan RUPS.</p> <p>Dalam melaksanakan pengawasan, Dewan Komisaris wajib mengarahkan, memantau, dan mengevaluasi pelaksanaan tata kelola dan manajemen risiko serta kebijakan strategis BPR.</p> <p>Dewan Komisaris melakukan pengawasan terhadap:</p> <ul style="list-style-type: none"> <li>a. Pelaksanaan fungsi kepatuhan pada BPR ; dan</li> <li>b. Penerapan manajemen risiko sesuai dengan Peraturan Otoritas Jasa Keuangan mengenai penerapan manajemen risiko bagi bank perkreditan rakyat</li> </ul> <p>Menyetujui dan mengevaluasi kebijakan Manajemen Risiko;</p> <p>Mengevaluasi dan memutuskan permohonan Direksi yang berkaitan dengan transaksi yang memerlukan persetujuan Dewan Komisaris</p> <p>Melakukan evaluasi atas kebijakan dan prosedur penerapan program APU, PPT, dan PPPSPM;</p> <p>Melakukan pengawasan atas pelaksanaan tanggung jawab Direksi terhadap penerapan program APU, PPT, dan PPPSPM; dan</p> <p>Memastikan adanya pembahasan terkait penerapan program APU, PPT, dan PPPSPM dalam rapat Direksi dan Dewan Komisaris</p>



**4. Tugas, Tanggung Jawab, Program Kerja, dan Realisasi Program Kerja Komite**

NIHIL
-------

**5. Struktur, Keanggotaan, Keahlian, dan Independensi Anggota Komite**

No	Nama	Keahlian	Komite					Pihak Independen
			Audit	Pemantau Risiko	Renumerasi dan Nominasi	Manajemen Risiko	Lainnya	
NIHIL								

**6. Kepemilikan Saham Anggota Direksi dan Dewan Komisaris pada BPR**

No	Nama	Tahun Sebelumnya		Tahun Laporan	
		Nominal (Rp)	Persentase (%)	Nominal (Rp)	Persentase (%)
1.	SUMARTO	221.000.000	4,42	221.000.000	4,42
2.	SITI BUDI HARTI	440.000.000	8,80	440.000.000	8,80

**7. Kepemilikan Saham Anggota Direksi, Dewan Komisaris, dan Pemegang Saham pada Kelompok Usaha BPR**

No	Nama	Nama Kelompok Usaha	Tahun Sebelumnya (%)	Tahun Laporan (%)
NIHIL				

**8. Kepemilikan Saham Anggota Direksi dan Dewan Komisaris pada Perusahaan Lain**

No	Nama	Sandi Bank Lain	Nama Bank/ Perusahaan Lain	Persentase (%)
1.	SITI BUDI HARTI	601738	PT BPR BUANA CITRA SEJAHTERA	50,47

**9. Hubungan Keuangan Anggota Direksi, Anggota Dewan Komisaris, dan Pemegang Saham pada BPR**

No	Nama	Anggota Direksi	Anggota Dewan Komisaris	Pemegang Saham
1.	SUMARTO	tidak ada	tidak ada	tidak ada
2.	SITI BUDI HARTI	tidak ada	tidak ada	tidak ada

**10. Hubungan Keluarga Anggota Direksi, Anggota Dewan Komisaris, dan Pemegang Saham pada BPR**

No	Nama	Anggota Direksi	Anggota Dewan Komisaris	Pemegang Saham
1.	SUMARTO	tidak ada	tidak ada	tidak ada
2.	SITI BUDI HARTI	tidak ada	tidak ada	tidak ada

**11. Paket/Kebijakan Remunerasi dan Fasilitas Lain bagi Direksi dan Dewan Komisaris**



No	Jenis Remunerasi (dalam 1 tahun)	Direksi		Dewan Komisaris	
		Jumlah Orang	Jumlah Keseluruhan Rp	Jumlah Orang	Jumlah Keseluruhan Rp
1.	Total Remunerasi	1	254.308.640	1	97.500.000
2.	Total Fasilitas Lain	1	0	1	0
3.	Total Remunerasi dan Fasilitas Lain	1	254.308.640	1	97.500.000

## 12. Rasio Gaji Tertinggi dan Gaji Terendah

Rasio gaji pegawai yang tertinggi (a) dan gaji pegawai yang terendah (b)	3,82
Rasio gaji anggota Direksi yang tertinggi (a) dan gaji anggota Direksi yang terendah (b)	100,00
Rasio gaji anggota Dewan Komisaris yang tertinggi (a) dan gaji anggota Dewan Komisaris yang terendah (b)	100,00
Rasio gaji anggota Direksi yang tertinggi (a) dan gaji anggota dewan Komisaris yang tertinggi (b)	2,61
Rasio gaji anggota Direksi yang tertinggi (a) dan gaji pegawai yang tertinggi (b)	2,14

## 13. Pelaksanaan Rapat dalam 1 (satu) Tahun

No	Tanggal	Jumlah Peserta	Topik
1.	10/02/2025	3	Evaluasi Kinerja bulan Februari 2025 Pemenuhan komitmen OJK terkait rotasi karyawan Implementasi penerapan APU PPT PPPSPM secara memadai
2.	27/03/2025	2	Rencana RUPS Pembahasan penerapan awal sakep Pembahasan mengenai CKPN
3.	10/02/2025	2	Evaluasi kinerja Pembahasan Manajemen Sumber daya manusia Penyesuaian terhadap TATA TERTIB direksi dan Komisaris agar sesuai dengan POJK tata Kelola
4.	08/10/2024	3	Evaluasi kinerja bulan september 2025 Laporan Keuangan bulan September 2025 Manajemen Sumber Daya Manusia
5.	11/12/2025	4	Evaluasi kinerja bulan November 2025 Evaluasi penyelesaian kredit bermasalah Pembahasan RBB tahun 2026 Implementasi penerapan APU PPT dan PPSPM Evaluasi kegiatan Literasi dan Inklusi Keuangan

## 14. Kehadiran Anggota Dewan Komisaris

No	Nama	Kehadiran Fisik	Kehadiran Tele	Tingkat Kehadiran (%)
1.	SITI BUDI HARTI	5	0	100,00

## 15. Jumlah Penyimpangan Intern (Internal Fraud)

Jumlah Penyimpangan Internal (Dalam 1 Tahun)	Jumlah kasus yang dilakukan oleh							
	Anggota Direksi		Anggota Dewan Komisaris		Pegawai Tetap		Pegawai Tidak Tetap	
	2024	2025	2024	2025	2024	2025	2024	2025
Total Fraud	0	0	0	0	0	0	0	0



Telah Diselesaikan		0		0		0		0
Dalam Proses Penyelesaian	0	0	0	0	0	0	0	0
Belum Diupayakan Penyelesaiannya	0	0	0	0	0	0	0	0
Telah ditindaklanjuti Melalui Proses Hukum		0		0		0		0

## 16. Permasalahan Hukum yang Dihadapi

Permasalahan Hukum	Jumlah (satuan)	
	Perdata	Pidana
Telah Selesai (telah mempunyai kekuatan hukum yang tetap)	0	0
Dalam Proses Penyelesaian	0	0
Total	0	0

## 17. Transaksi yang Mengandung Benturan Kepentingan

No	Pihak yang Memiliki Benturan Kepentingan		Penerima Keputusan		Jenis Transaksi	Nilai Transaksi (Jutaan Rupiah)	Keterangan
	Nama	Jabatan	Nama	Jabatan			
1.	ANDI KUNCAHYONO	KEPALA CABANG	SITI BUDI HARTI	KOMISARIS	KREDIT	180	Sesuai ketentuan internal
2.	NATALIA PURWANTI	PE AUDIT INTERN	SITI BUDI HARTI	KOMISARIS	KREDIT	165	Sesuai ketentuan internal
3.	ENI SULISTYOWATI	KABAG. OPERASIONAL	SUMARTO	DIREKSI	KREDIT	65	Sesuai ketentuan internal
4.	RINNA TRI HANDAYANI	PE KEPATUHAN /MANRISK /APU PPT	SITI BUDI HARTI	KOMISARIS	KREDIT	100	Sesuai ketentuan internal
5.	ROHKMAT PRAKOSO	KABAG PEMASARAN	SITI BUDI HARTI	KOMISARIS	KREDIT	144	Sesuai ketentuan internal

## 18. Pemberian Dana untuk Kegiatan Sosial dan Kegiatan Politik


No	Tanggal Pelaksanaan	Jenis Kegiatan (Sosial/Politik)	Penjelasan Kegiatan	Penerima Dana	Jumlah Dana (Rp)
1.	10/01/2025	01 (Kegiatan Sosial)	PEMBELIAN KARANGAN BUNGA	KBPR TAKERAN	150.000
2.	17/01/2025	01 (Kegiatan Sosial)	PEMBELIAN PARSEL BUAH UNTUK MENJENGUK KARYAWAN YANG SAKIT	KARYAWAN	100.000
3.	07/02/2026	01 (Kegiatan Sosial)	PEMBERIAN BANTUAN KEMANUSIAAN	HPCSI	50.000
4.	14/02/2025	01 (Kegiatan Sosial)	PEMBERIAN BANTUAN KEPADA PENYANDANG CACAT	YAYASAN SERBA GUNA	50.000
5.	26/02/2025	01 (Kegiatan Sosial)	PEMBELIAN BATIK DARI PENYANDANG CACAT	YAYASAN BHAKTI PERSADA BAYANGKARA	150.000
6.	07/03/2025	01 (Kegiatan Sosial)	HUT SMA 1 BARAT	SMA 1 BARAT	1.000.000



1.	10/01/2025	01 (Kegiatan Sosial)	P E M B E L I A N KARANGAN BUNGA	KBPR TAKERAN	150.000
2.	17/01/2025	01 (Kegiatan Sosial)	PEMBELIAN PARCEL BUAH UNTUK M E N J E N G U K KARYAWAN YANG SAKIT	KARYAWAN	100.000
3.	07/02/2026	01 (Kegiatan Sosial)	PEMBERIAN BANTUAN KEMANUSIAAN	HPCSI	50.000
4.	14/02/2025	01 (Kegiatan Sosial)	PEMBERIAN BANTUAN KEPADA PENYANDANG CACAT	YAYASAN SERBA GUNA	50.000
5.	26/02/2025	01 (Kegiatan Sosial)	PEMBELIAN BATIK DARI PENYANDANG CACAT	YAYASAN BHAKTI PERSADA BAYANGKARA	150.000
6.	07/03/2025	01 (Kegiatan Sosial)	HUT SMA 1 BARAT	SMA 1 BARAT	1.000.000
7.	13/03/2025	01 (Kegiatan Sosial)	PEMBERIAN TAKJIL BUKA PUASA	MASYARAKAT	723.000
8.	18/03/2025	01 (Kegiatan Sosial)	PEMBERIAN TAKJIL BUKA PUASA DI MASJID NGRAMBE	MASJID	300.000
9.	05/05/2025	01 (Kegiatan Sosial)	SANTUNAN DUKA CITA KEPADA KELUARGA KARYAWAN	KELUARGA KARYAWAN	500.000
10.	10/06/2025	01 (Kegiatan Sosial)	SUMBANGAN ATAS PERNIKAHAN ANAK KARYAWAN	ANDIEK ARTINUSWANTORO	500.000
11.	12/06/2025	01 (Kegiatan Sosial)	PEMBERIAN BEA SISWA KEPADA SEKOLAH SEKOLAH BINAAN BPR MULYO RAHARJO	SEKOLAH SEKOLAH BINAAN PT BPR MULYO RAHARJO	2.219.688

Sebagai penutup, Jajaran Pengurus PT BPR Mulyo Raharjo menyampaikan ucapan terima kasih kepada seluruh pemegang saham, Nasabah, dan mitra usaha atas dukungan dan kepercayaannya kepada PT BPR Mulyo Raharjo di tahun 2025. Apresiasi juga diberikan kepada seluruh karyawan PT BPR Mulyo Raharjo atas komitmen dan kerja kerasnya dalam mencapai kinerja yang baik di tengah tantangan persaingan yang semakin ketat.

Magetan, 28 April 2026  
 PT BPR Mulyo Raharjo

  
**SITI BUDI HARTI**  
 Komisaris



  
**SUMARTO**  
 Direktur Utama




**PERNYATAAN  
PENGURUS PT BPR MULYO RAHARJO**

Tentang  
Tanggung Jawab Laporan Tahunan PT BPR Mulyo Raharjo Tahun 2025

Kami, yang bertanda tangan di bawah ini, menyatakan bahwa semua informasi dalam Laporan Tahunan PT BPR Mulyo Raharjo Tahun 2025 telah dimuat secara lengkap dan bertanggung jawab penuh atas kebenaran isi Laporan Tahunan Perusahaan.

Demikian pernyataan ini dibuat dengan sebenarnya.

Magetan, 28 April 2026  
PT BPR Mulyo Raharjo

**SITI BUDI HARTI**  
  
Komisaris



**SUMARTO**  
  
Direktor Utama