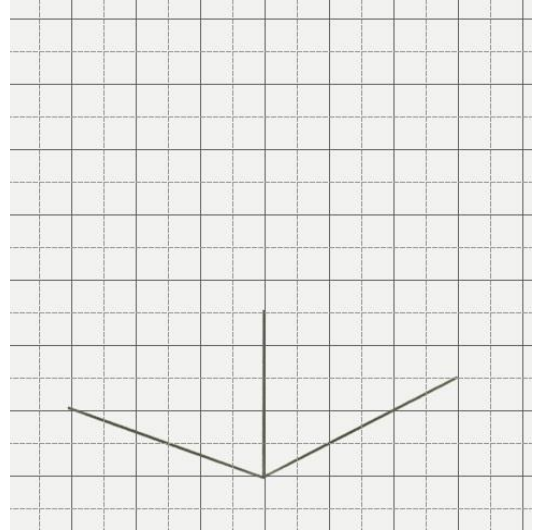


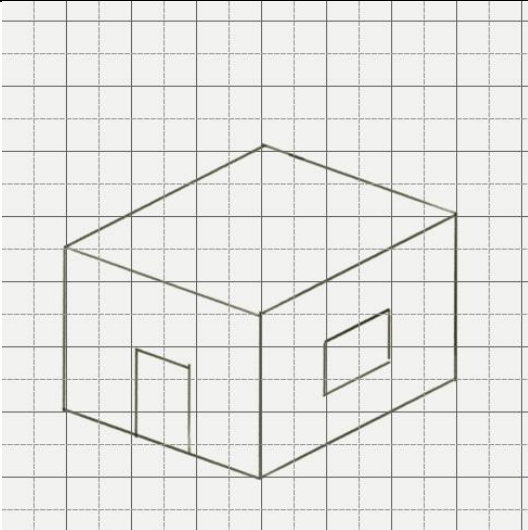
Dessin en perspective cavalière 1



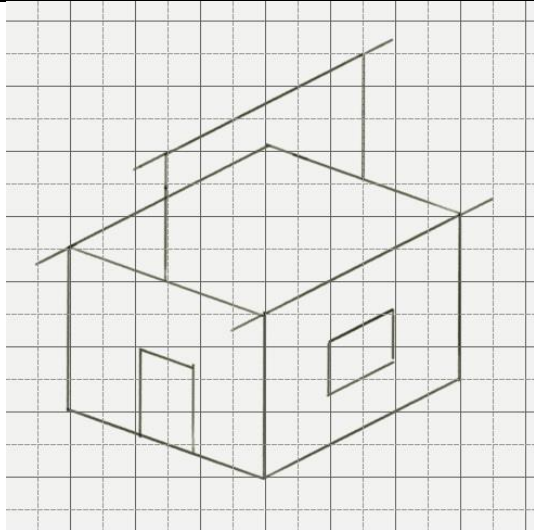
L'objectif de ce travail est de reproduire cette maison.



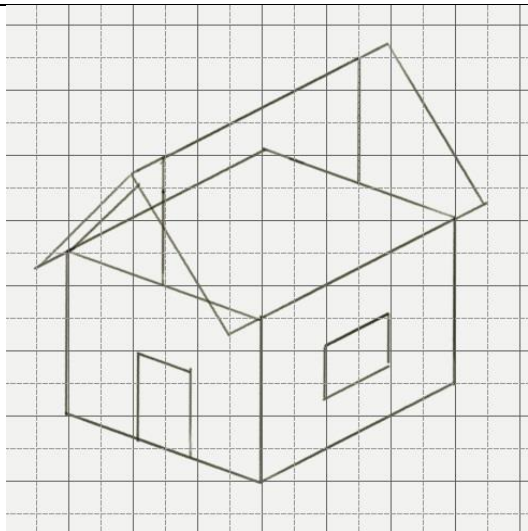
Commence par reproduire le repère qui donne toutes les directions de la maison. Utilise les carreaux de ton cahier (petit ou grand, peu importe).



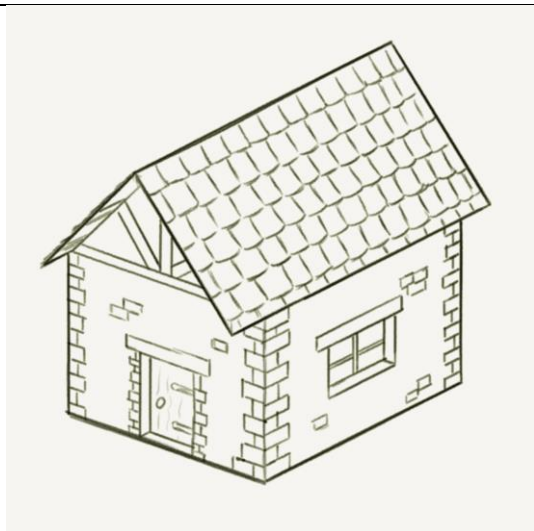
Le repère permet de construire le cube qui compose le rez de chaussé de la maison. Pour cela, pense les droites sont parallèles deux à deux ! Tu peux en profiter pour commencer à construire la porte et la fenêtre.



Pour construire le toit, commence par tracer deux segments identiques et verticaux qui partent des milieux du haut de la maison. Relie ses segments par le haut du toit puis prolonge un peu les côtés pour faire avancer le futur toit.



Il ne reste qu'à finir de construire le toit. Tu remarqueras qu'il « déborde » un peu de la maison pour mieux la protéger.



Termine ton travail avec les détails que tu souhaites. Prend une photo en vue de dessus ! Puis envoyer le moi par l'ENT.