



# TIPS PARA MAESTROS DE ESCUELA DOMINICAL

@SomosMaestras





# SALUDOS

Los que servimos en el ministerio infantil, sabemos que trabajar con niños es una experiencia enriquecedora y sorprendente. No sólo por sus opiniones asombrosas, sino por la forma en que ven el mundo. En cierto momento un niño dice una palabra, o hace un gesto que puede marcar nuestra vida. Cada vez que tu inviertes en la enseñanza con ellos, capacitandote, buscando dirección del Señor y ayuda con otros maestros con más experiencias estamos demostrando que realmente amamos servirle al Señor en la obra que el nos a encomendado. Este material esta diseñado como un pequeño aporte, sugerencia e ideas, (ayudas) para enseñar en una clase de escuela dominical. esperando sea de utilidad y bendición para el avance del ministerio.

Procura con diligencia presentarte a Dios aprobado, como obrero que no tiene de qué avergonzarse, que usa bien la palabra de verdad.

2 Timoteo 2:15



@SomosMaestras

# PREPARACIÓN

Como maestros debemos entender que nuestro trabajo es...

ESPIRITUAL

- \_\_\_\_\_ DEBEMOS ORAR \_\_\_\_\_
- Teniendo siempre al momento de hacerlo,
- una buena actitud espiritual. Siempre
- recuerda, ellos aprenderán más de lo que ERES
- \_\_\_\_\_ de lo que DICES. \_\_\_\_\_

Entrégate al Señor en la semana, aplica la palabra que compartirás con ellos primero en tu vida, vívela, busca dirección del Señor, ora por cada niño. Esto te dará respaldo a la hora de enseñar.

El maestro/La maestra debe conocer a Dios y haber tenido una experiencia con Él, reconoce que su trabajo es importante ante Dios.



y toda lengua confiese que Jesucristo es el Señor, para gloria de Dios Padre.

(Filipenses 2:11)



# PREPARACIÓN

Como maestros debemos conocer muy bien...

EL MATERIAL

- \_\_\_\_\_ DEBEMOS ESTUDIAR
- Estudia tus apuntes entre semana, y dedica
- sábado y domingo en la mañana más bien para
- orar y ponerte en una actitud espiritual que
- hacer la preparación de estudiar el material.

Un error que no debemos cometer como maestros, pero que muchas veces caemos en ello, es, dejar el estudio de la lección para el final, y solo dar una hojeada por encima pues se deduce que el tema "como creyente" ya nos lo sabemos.

El estudio va acompañado de la oración, debe formar parte de nuestro devocional, debe haber una enseñanza que lleve al niño a la reflexión, pero, como lógralo si yo como maestro no llegue a ese punto? créeme, no tendrá el mismo impacto



Te haré entender, y te enseñaré el camino en que debes andar; Sobre ti fijaré mis ojos. Salmos 32.8

# PREPARACIÓN

Como maestros debemos saber que antes de...

ENSEÑAR

## DEBEMOS BUSCAR DIRECCIÓN

Es muy importante que entiendes que tu parte en la enseñanza de niños y jóvenes es un ministerio espiritual. Debes saturar tu ministerio en oración especialmente antes de enseñar. Busca la dirección de Dios en todo tiempo, que te ayude, te enseñe, te de discernimiento para poder conocer las necesidades espirituales de los niños.

Solamente así, podrás concentrarte en la necesidad de cada uno de manera personal, como un mayordomo espiritual con la carga de estas personas. También fíjate que cada niño es un prisionero. Esto no lo lograras solamente con la asistencia de ellos una vez por semana.

Dios puso a cada uno en su situación de familia, y ellos no tienen recursos para salirse de malas familias o padres abusivos o indiferentes a las cosas espirituales. Ayúdales.

..."De cierto os digo que en cuanto lo hicisteis a unos de estos mis hermanos más pequeños, a mí lo hicisteis."  
(Mateo 25:37-40.)

**Si el maestro no lo sabe, los alumnos no van a aprenderlo.  
Tu primer y más importante principio es que tienes que  
aprender bien la lección antes de enseñarla.**

Dios quiere que hagamos de la oración un hábito regular. Esto no significa que debamos orar sin hacer ninguna pausa, a lo largo de todo el día.

La buena comunicación es una clave esencial en una buena relación.

Los mismos principios se aplican a la relación con nuestro Padre celestial. Una buena comunicación entre él y nosotros es un aspecto fundamental del camino de vida según Dios. Él nos habla por medio de las Sagradas Escrituras (Jeremías 10:1; Isaías 51:7). Nosotros hablamos con él por medio de la oración. Estas formas de comunicación entre Dios y nosotros no deben convertirse en una calle de una sola vía, con nosotros únicamente pidiéndole sus favores y misericordias, sin jamás prestar atención a su consejo o instrucción. Debemos mantener una comunicación abierta y recíproca con Dios, como una calle que va en dos sentidos.

estos son principios bíblicos que enseñamos a menudo a nuestros niños en clase pero son principios que nosotros como maestros creyentes debemos aplicar en nuestras vidas hasta formar un hábito y disciplina en nuestras vidas. la palabra de Dios nos enseña;


**“Procura con diligencia presentarte a Dios aprobado, como obrero que no tiene de qué avergonzarse, que usa bien la palabra de verdad”  
(2 Timoteo 2:15).**



**No te desanimas. Todos empezamos como novatos, entonces errores y fracasos pasan. Déjalos atrás y sigue adelante.**



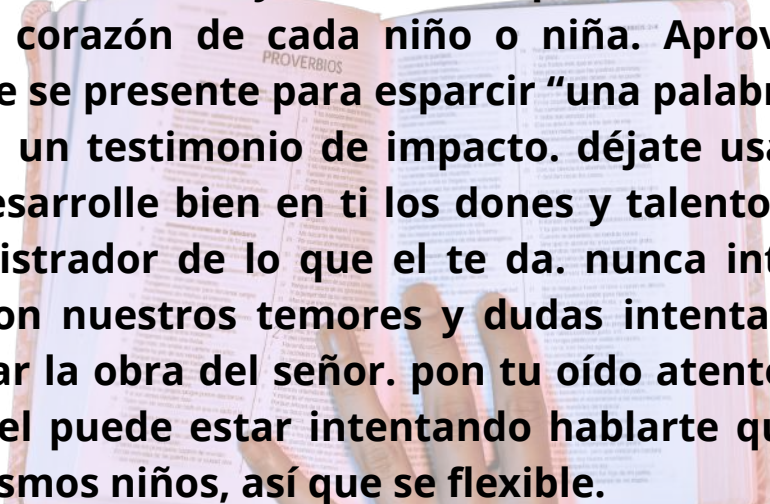
**Algo que es de suma importancia para ser maestros y maestras que impacten en la vida de los niños es, no limitarse a compartir la enseñanza, sino aprender del Maestro de Maestros ¡Jesús! Él convivía con el pueblo, tuvo un trato directo y personal, y a través de cada circunstancias dejó una enseñanza. Jesús no dejó a sus discípulos un instructivo. Todos sabemos que fue su vida la que impactó. Ellos hablaban de lo que habían visto y oído. Así que te invito que seas un maestro ejemplar, que a través de cada enseñanza tus alumnos vean el reflejo de amor de Jesús en tu corazón, y entonces anhelan servir a Dios mucho mejor que tú y yo.**



**“Lo que era desde el principio, lo que hemos oído, lo que hemos visto con nuestros ojos, lo que hemos contemplado, y palparon nuestras manos tocante al Verbo de vida, lo que hemos visto y oído, eso os anunciamos, para que también vosotros tengáis comunión con nosotros; y nuestra comunión verdaderamente es con el Padre, y con su Hijo Jesucristo. 1 Juan 1:1-3”.**

**Sé flexible. Toma lo que Dios te da en un día, y haz lo mejor que puedes con ello. Disfruta altamente lo que haces, porque la eternidad se llenará con premios por tus servicios. Lo más grave, el problema, lo más grande; el premio en el cielo para ti. Cuéntalo como gran privilegio y placer.**


**Maestros y maestras, no hay duda, cada palabra es una semilla que siembras en el corazón de cada niño o niña. Aprovecha cualquier oportunidad que se presente para esparcir “una palabra, una semilla”. Y hacer de ello, un testimonio de impacto. déjate usar por el Señor, pídele que el desarrolle bien en ti los dones y talentos para que seas un buen administrador de lo que el te da. nunca intentes limitar a Dios, a veces con nuestros temores y dudas intentamos sin darnos cuenta de limitar la obra del señor. pon tu oído atento para escuchar la voz de Dios, el puede estar intentando hablarte quizás también a través de los mismos niños, así que se flexible.**



**Sé tú el más excelente estudiante que haya, para que seas el más excelente maestro. Es imposible enseñar sin primero aprender, y esto es en escalas. Lo que uno aprende solo es muy limitado en anchura y profundidad. Solamente en enseñar la materia puedes dominarlo muy bien. Toma tu clase como una oportunidad que puedes usar para tu propia edificación. Es un círculo que funciona bien. Aplícalo con entusiasmo.**



# EL MATERIAL



Aunque muchas iglesias tienen material programada (y el maestro debe seguir lo que las autoridades en su iglesia mandan), pero lo que enseña el maestro debe ser la Biblia. Muchas iglesias han agarrado la costumbre de charlar, hablar, o enseñar lo que sea menos que sea la Biblia.

1. El poder de cambiar las vidas está en las palabras de Dios. Si realmente crees esto, usarás la Palabra de Dios en lugar de tus propias palabras. Tal vez explicarás la Biblia, y es cierto que harás aplicación de los principios en un pasaje a los estudiantes por tus propias palabras, pero el buen maestro siempre usa la Biblia.

2. La fuerza de cambiar, será la Biblia correctamente explicada.

3. Hay una cultura de exaltar la Biblia que va como parte de ello. Es importante que siempre lleves tu Biblia contigo. Es importante que leas de las páginas de la Biblia. Es importante que también metas la Biblia en las manos de tus estudiantes y las Palabras de Dios viniendo de sus bocas (que ellos la lean). Es importante que memoricen la Biblia. Es importante que cada estudiante tenga su propia Biblia, y que ellos la lleven cada domingo.

Por supuesto que no está mal, tener diferentes estrategias de aprendizaje cada cierto tiempo para captar la atención de los niños, pero el fundamento principal de enseñanza, el manual de instrucción, es la biblia, y como maestros que anhelamos que el niño atesore estos fundamentos y principios debemos portar nuestra biblia siempre. como un ejemplo para ellos.

El niño debe aprender a manipular la biblia, saber que es un capitulo, un versiculo, las divisiones, cuantos libros posee, esto no se enseña de un día a otro, se enseña con la constancia en ello, como un habito, asi como aprenden a escribir su nombre y a reconocer las letras, es una enseñanza constante.





# COSAS A EVITAR EN CLASES

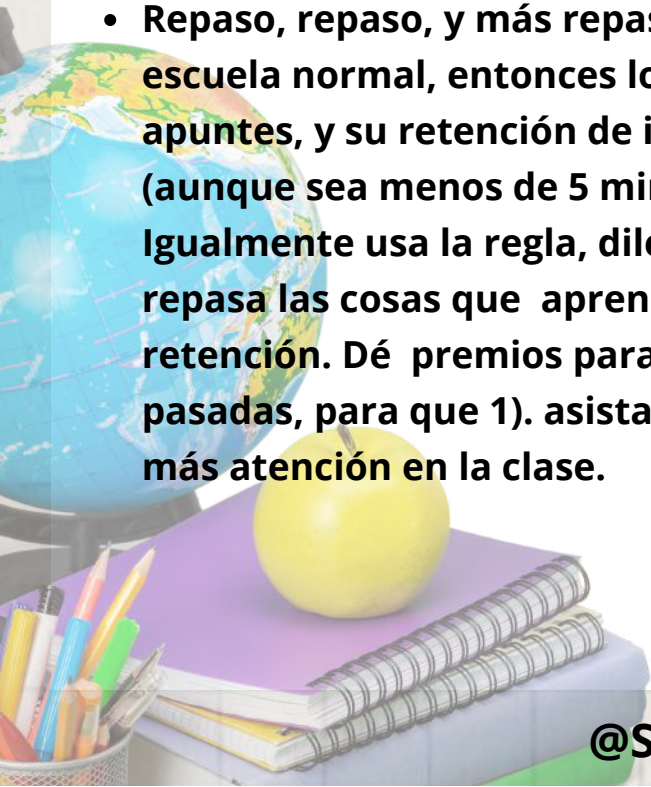





- **No avergüences a los estudiantes. Respeta a los estudiantes como personas con dignidad y valor. Cortesía debe ser la regla entre ministros del evangelio.**
- **No les pongas castigos. Las tareas deben ser voluntarias, y sin presión, si llegan sin hacerla, o si la dejan en casa. Siempre lleva extras en el caso que des hojas para llenar para la próxima semana. Llega la próxima semana con suficiente para todos, por si acaso todos la dejan en casa.**
- **No enseñes si no tienes el interés de los estudiantes. No sirve mucho decirles, "Presta atención por favor." Si no te hacen caso, es porque no les importa lo que les dices. Tienes que ganarles la atención e interés por la clase, que tu presentación este hecha de tal forma que llame la atención, y así tendrán la motivación de escuchar. Entonces, Tu primer tarea antes de enseñar cualquier tema es captar la atención de ellos, y la mejor forma es haciéndote las siguientes preguntas: "¿Por qué este tema es importante para mí? ¿Cuánto vale esto para mi?" Resuelve este asunto primero, y tendrás su atención. Enseña temas que les importen, no lo que "siempre es dado en Escuela Dominical". Es grandioso el estudiar cada ciudad de Palestina, pero si lo haces con jóvenes o niños, es aburrido. No ven valor en ello.**
- **No hables sin rumbo, o aunque llegues a donde debes estar, no tardes demasiado en hacerlo. Prepárate bien para una clase, y enséñalo. No tiene que ser muy largo ni muy complicado. Una clase Bíblica de 10 a 15 minutos bien hecho, con una media docena de versículos puede ser muy eficaz, y es mucho mejor que una clase de 1 hora que va vagando a muchos lugares sin ser específico sobre los principios de la Biblia.**
- **Cuando una persona habla en público, es muy importante que se entienda lo que dice. Es decir, debe esforzarse de hablar fuerte para que se oiga lo que está diciendo y pausado. Contacto ojo con ojo es parte de esta comunicación eficaz. O sea, si una persona está 2 o 3 metros de ti, debe captar cada palabra de lo que dices, y no debes dejar caer palabras al suelo porque no hablas fuerte o por que no hablas claro.**



- **El maestro también debe hablar con precisión e intensidad. Esto es solamente posible si tienes todo tu mensaje preparado y escrito. Pon énfasis en lo importante, no te extiendas 10 o 20 minutos a solo hablar de tu vida personal, estarás matando tiempo valioso con ellos, procura que tu meta sea enseñarles la palabra y que está quede bien clara y entendida por ellos, el centro de la clase, el propósito, la esencia es Jesús y no, nuestro testimonio. No pierdas tiempo precioso.**
- **Habla el mismo idioma de tus estudiantes. Si usas palabras, conceptos, o lógica demasiado fuera de su conocimiento, nunca te entenderán. Si vas a explicar la propiciación a niños de 8 años, tienes que explicarlo con conceptos y palabras que ellos entienden fácilmente.**
- **Siempre empieza con lo conocido, y mover del conocido al desconocido. Es importante conocer muy bien a tus estudiantes, y lo que ellos conocen y entienden bien. Desde este punto o base, trata de explicarles lo que no saben todavía. Procede del conocido al desconocido en pasos simples, no muy grandes, y naturales (lo que pueden entender sin mucha problema).**
- **Exige entendimiento. No en la forma y estructura de escuela, ya que es una clase de Escuela Dominical, es importante que no uses pruebas sino situaciones donde necesitan usar lo que están aprendiendo. No vas a ser muy bien recibido con pruebas en escuela dominical. Entonces, después de explicar un principio con ejemplos de la Biblia, trata de proponer una situación común a ellos donde tienen que aplicar el principio, y abre una discusión sobre ello.**
- **Repaso, repaso, y más repaso. De nuevo, la escuela dominical no es una escuela normal, entonces los estudiantes casi nunca van a tomar apuntes, y su retención de información es poca. Haz parte de cada clase (aunque sea menos de 5 minutos) para repasar clases pasadas. Igualmente usa la regla, diles qué van a aprender hoy, enséñales, y luego repasa las cosas que aprendieron hoy. Repetición es la mejor forma de retención. Dé premios para los que recuerdan las clases de semanas pasadas, para que 1). asistan regularmente para aprender 2). que pongan más atención en la clase.**







# COSAS QUE DEBES HACER EN CLASES





**Cuando enseñas una clase, hay cosas que necesitas asegurarte de hacerlas, porque son buenas.**

- **Edifique relaciones con los estudiantes. Apunte nombres y números telefónicos de cada estudiante. Tome asistencia. Llame el próximo sábado en la noche a los que no llegan. Pósteres con nombres, fechas, y asistencia es muy bueno porque enfatizan la asistencia y la fidelidad. De premios (como dulces o algo) cuando hay mucha fidelidad en asistir (un mes sin faltas).**
- **Inicie la clase con oración. Primero, llegue temprano y exhorte a los estudiantes a llegar 10 minutos antes del principio oficial de la clase. En este tiempo, empiece conversando de su semana, y en este tiempo, ellos pueden hablar lo que quieran, lo que no les gustó, lo que lograron de premios en la escuela secular, etc. En este tiempo regale premios por asistencia (hoy, y por ser fiel por un mes o más sin falta). Luego cambie el ambiente de estas cosas a lo espiritual con una oración.**
- **Busque participación e interacción con los estudiantes. Tenga cuidado. Usted debes anhelar que los estudiantes “estén con usted” presentes sus mentes en la clase (la materia), pero no permita que ellos secuestren la clase para desviarla a otra agenda que no tienes planeada. Siempre ten el control de la clase, dejando que ellos participen, pero no tengas miedo de parar a uno si se alarga o se desvía demasiado del tema. Deja en claro a ellos, que pueden participar, y quieres esto, pero sobre el tema que se esta tratando. En una parte (principio o final) deja 10 minutos para hablar sobre temas libres, pedir que una clase futura sea sobre un tema que desean. Es muy buen método de pedir a los estudiantes de leer los versículos de sus Biblias.**
- **Usa los recursos disponibles a tu mano con excelencia. Es importante que uses audio-visuales para poner más impacto a tu clase. Si puedes dibujar un poco en un papel de poster (aunque no seas artista) añadirá algo que cree interés en ellos. Si la clase es solamente el maestro hablando, tienes que varear mucho la voz en diferente partes para mantener la atención. Evita listas largas o lecturas largas. Más que 4 o 5 versículos es difícil, entonces da a cada uno un versículo para leer, o un estudiante que lee bien de leer parte y luego otro niño otra parte.**



- Usas lemas y principios concisamente puestos para que los estudiantes recuerden el punto.
- Enfócate en hablar sobre la Biblia, en principios o ejemplos, y explica la Biblia a ellos. Nada tiene el poder de cambiar la vida de alguien como las meras Palabras de Dios. Cree esto, medita sobre ello, y practica la enseñanza, la más importante regla de todos. Siempre inserta, "Y ¿Qué dice la Biblia sobre esto? ¿Dónde dice en la Biblia algo respecto a esto?"
- Trata de leer las Escrituras más que otra cosa, y para los niños, hazles memorizarlas. Para jóvenes, enfócate más que agarren el entendimiento de las Escrituras más que memorización sin entendimiento. Si se prestan o puedes, hazles también memorizar las Escrituras. Trata de no vagar en conversaciones que no tienen directamente que ver con la clase y la Biblia. Experiencias personales se valen, pero deben ser muy cortos y al punto, o córtalos. Diles esto, y aprenderán que se puede compartir pero no tomar mucho tiempo en hacerlo. Siempre son las Escrituras que cambian la vida y solucionan los problemas, no tus opiniones. Expone la Biblia entonces. Enfócate en la Biblia, y guarda las Escrituras en el centro de cada clase.
- Limitar la exposición de tu vida personal. Se vale usar ejemplos personales, pero no más que un ejemplo por cada 1-2 clases. Estos ejemplos no deben revelar cosas vergonzosas de ti u otros, y no debe tardar mucho tiempo (3-4 minutos).
- Percibe tu progreso en ellos. Toma tiempo de hacer preguntas y escuchar sus respuestas. Busca siempre ver si te entienden en lo que has dicho. También toma oportunidad y tiempo para dejar los estudiantes hablar. Si uno no quiere, no les fuerces a hablar contra su voluntad. Tal vez una semana sí, y otro no, depende del ánimo en que se encuentren. No debes hablar todo el tiempo, sino dejar que los estudiantes se expresen. Tampoco debes dejarles hablar demasiado. El propósito es de enseñar la Biblia a ellos, no de ser una sesión de charlar.



- Trata de cambiar actividades cada rato. Para niños, nada más de 10 minutos a la vez. Para jóvenes, nada más de 15 o 20. Si están bien interesados en una actividad, déjala extenderse. Si están muy aburridos, córtalo aunque habrá pasado solamente unos minutos.
- Haz contacto con los padres. Habla con los padres de tus estudiantes, pero no reportes cada mala cosa que han hecho a sus padres. Cuando es importante, tienes que hacerlo. Cuando no es tan importante, déjalo pasar. Cuando el estudiante interrumpe la clase y es muy rebelde y desobediente, tendrás que llevarlo a sus padres. Conoce la situación del hogar de cada uno de tus estudiantes, especialmente cuando vienen de familias de un solo padre, y cuando hay problemas (peleas, estrés, enfermedad, pobreza, etc.) en la familia.
- Trata de visualizar los conceptos por dibujos, cuadros, o fotos cuando se puede. Aun un poster con los puntos escritos con plumón es una buena idea. Parte de "saber" o "conocer" algo es de poder explicarlo en más de una forma, y de poner los principios bíblicos en tu propia vida.
- Genera interés en tu tema. Tal vez aparte de saber la materia bien, esto es el más importante requisito para enseñar bien.
- Trata de ser lo más simple y directo que puedas. Introduce el tema para explicar el problema, y luego diles el principio, y luego lee el pasaje de la Biblia, y explícalo.
- Ve tu propio crecimiento en conocer y entender la Biblia como base esencial para ser un maestro de escuela dominical. Los mejores maestros empiezan con ser los mejores y más dedicados estudiantes. Tu habilidad como maestro es un producto de tu habilidad como estudiante.
- Lo que haces es espiritual, por lo cual, no hay secreto excepto en esto, usa la Palabra de Dios para cambiar las vidas porque nada más puede, y pon poder a la Palabra de Dios con tus oraciones, porque sin ella, no lograrás nada.
- Organiza tu clase bien. Primero, haz una agenda para cada (preparación o plan de la clase) y síguelo todo lo que puedas. Crea movimiento en tu clase. Primero saludar a todos, y oración. Luego ten actividades y enseñanza de la Biblia que marquen claramente un cambio en el ambiente, y enfatiza este movimiento. Anota en tu clase normal (antes) cuantos minutos quedan en cada actividad, y luego trata de mover entre 4 a 7 cosas en una sola clase, no dejando más que 12-15 minutos en uno (debe ser la explicación de la Biblia) y los demás no más que 7-10 minutos en cada uno.



# FINALMENTE

**Querido maestro, es nuestro anhelo que recibas el cariño de los niños cual si fuera Jesús el que te abrazara. Envuélvelos con tu amor, porque no sabes cómo Dios puede usar ese gesto para impactar vidas.**

**"De la boca de los niños y de los que maman, fundaste la fortaleza  
"Salmos 8:2**

**"Que tus actos y palabras marquen y levanten pasión por Cristo"**

**@SomosMaestras**



MINISTERIO INFANTIL

**SOMOS MAESTRAS**

# GUIA PARA MAESTROS

PARA LÍDERES Y MAESTROS DE ESCUELA DOMINICAL INFANTIL

- **LECCIONES**
- **RECURSOS**
- **DINÁMICAS**
- **TALLERES**
- **IDEAS**
- **Y MUCHO MÁS**



**"Somos maestros bendecidos para bendecir a otros maestros"**

**"UN MINISTERIO EN LAS MANOS DEL SEÑOR PARA  
COMPARTIR IDEAS UTILES Y NECESARIAS A FIN DEL AVANCE  
DE SU OBRA DE UNA MANERA CREATIVA Y DIDÁCTICA"**

**ADQUIERE NUESTROS  
MATERIALES EN PDF,  
CONSULTA NUESTROS  
COSTOS Y DESCARGA  
TAMBIEN ALGUNOS  
TEMAS DE MANERA  
GRATUITA.**



**CONSIGUENOS EN LAS DIFERENTES REDES SOCIALES COMO:**

**@SomosMaestras**

