
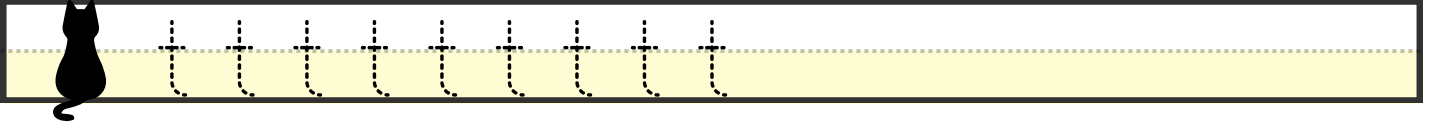
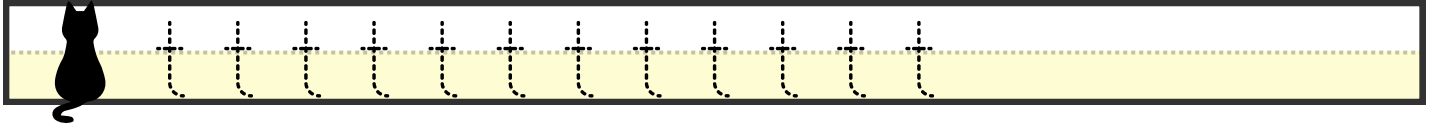
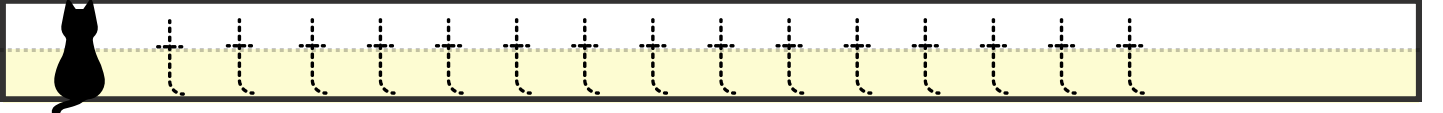
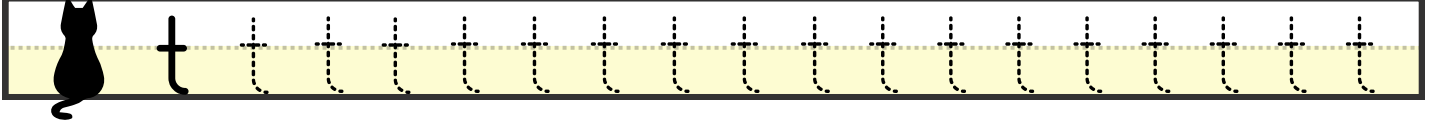





Adı:  
Soyadı:  
Sınıfı:

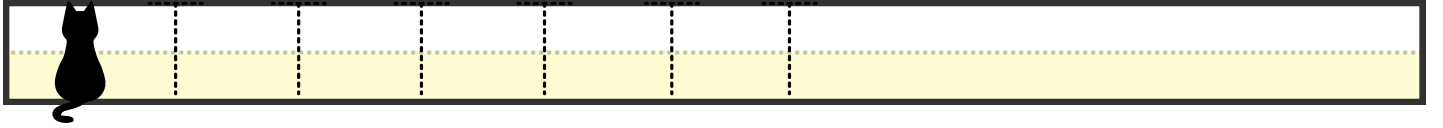
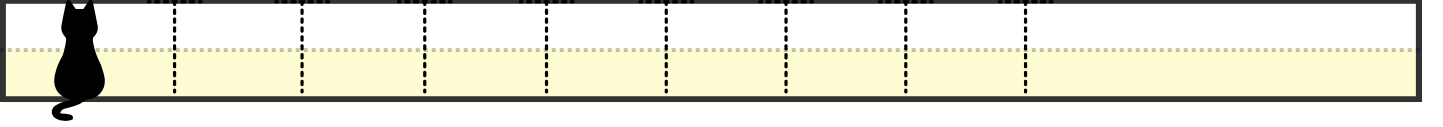
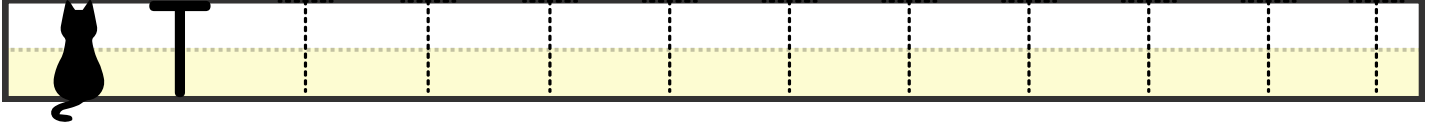
**Etkinlik:**  
"e" harfini yazılış yönüne dikkat ederek yazalım.





Adı:  
Soyadı:  
Sınıfı:

Etkinlik:  
"E" harfini yazılış yönüne dikkat ederek yazalım.





at



ta

Adi:  
Soyadi:  
Sınıfı:

at at at at at at at at

at at at at at

at at at

at

ta ta ta ta ta ta ta ta


ta ta ta ta ta ta


ta ta ta

ta

Adı:  
Soyadı:  
Sınıfı:

 et  te


 et et et et et et et et


 et et et et et

 et et et

 et



 te te te te te te te te te

 te te te te te te

 te te te

 te



Velisi Tarafından Kontrol Edildi  
İmza

1.Sınıf  
"T" Harfi

Öğretmenim  
NE yapıyor?



# Ata

# ete

Adı:  
Soyadı:  
Sınıfı:

Ata Ata Ata Ata Ata

Ata Ata Ata

Ata

ete ete ete ete ete ete ete

ete ete ete

ete


Adı:  
Soyadı:  
Sınıfı:

tat


ten

tane

 tat tat tat tat tat






 ten ten ten ten ten





 tane tane tane tane tane







Velisi Tarafından Kontrol Edildi  
İmza

1.Sınıf  
"T" Harfi

Öğretmenim  
NE yapıyor?

Adi:  
Soyadi:  
Sınıfı:

ant

net

anten


ant ant ant ant ant

net net net net net

anten anten anten anten

**Etkinlik:** Çemberdeki kelimeleri oku. Tavşanı havuca ulaştır.

Adı:  
Soyadı:  
Sınıfı:



et


Ata

te




ta

tane

at



**Etkinlik:** Görsellerin altına uygun kelimeleri yaz.



Velisi Tarafından Kontrol Edildi  
İmza