

DISPELLAY PUBBLICITARIO



2026




ESTRUCTURAS

ROLL UP

Estructura 100% de aluminio, para tela, lona o papel.
Sistema retráctil, el banner se guarda dentro de la estructura.
Pies dobles giratorios de aluminio, Rieles de apertura a presión.

Bolsa de transporte incluida



MEDIDAS:

A: 85cm x 200cm

B: 120cm x 200cm

Peso Aprox:
2,2 kilos - 3,2 kilos

Gráfico se cotiza por separado.



ROLL UP ECONOMICO

Estructura 100% de aluminio delgado, para tela, lona o papel.
Sistema retráctil, el banner se guarda dentro de la estructura.
Pies dobles giratorios de aluminio, Rieles de apertura a presión.

Bolsa de transporte incluida



MEDIDAS:

A: 80cm x 200cm

A: 85cm x 200cm

Peso Aprox:
2,2 kilos

Gráfico se cotiza por separado.



ROLL UP

DOBLE VISTA

Estructura 100% de aluminio, para tela, lona o papel.
Sistema retráctil, el banner se guarda dentro de la estructura.
Pies dobles giratorios de aluminio, Rieles de apertura a presión.
Doble vista.

Bolsa de transporte incluida



Peso Aprox:
4,8 kilos

MEDIDA:
A: 85cm x 200cm

Gráfico se cotiza por separado.





ROLL UP MINI

Estructura 100% de aluminio, para tela, lona o papel.
Soporte enrollable en versión mini para utilizar como soporte de escritorio, carteles y promociones.



Sin maleta de transporte



Peso Aprox:
0,3 - 0,4 kilos

MEDIDAS:

A: A4 21 x 29,7 cm

B: A3 29,7 x 42 cm

Gráfico se cotiza por separado.




X BANNER

REFORZADO

Estructura con gruesas patas de aluminio, brazos de grafito y un núcleo de PVC rígido.
Las patas de apoyo cuentan con la opción para ajustarse al gráfico.

Incluye bolsa de transporte



Peso Aprox:
1,1 - 1,5 kilos

MEDIDAS:

A: 60 x 1,60 m

B: 80 x 1,80 m

A: 1,20 x 2,00 m

Gráfico se cotiza por separado.




X BANNER

REFORZADO
ECO

Estructura con patas de aluminio, brazos de grafito y un núcleo de PVC rígido.
Las patas de apoyo cuentan con la opción para ajustarse al gráfico.

Incluye bolsa de transporte



Peso Aprox:
1,1 - 1,2 kilos

MEDIDAS:

A: 60 x 1,60 m
B: 80 x 1,80 m

Gráfico se cotiza por separado.



X BANNER ECO

Estructura sencilla y ligera, en forma de X con mástil de fibra de vidrio negra y dos barras transversales. Ligero y económico.

Incluye bolsa de transporte



MEDIDAS:

A: 60 x 1,60 m

B: 80 x 1,80 m

Peso Aprox:
0,45 - 0,55 kilos

Gráfico se cotiza por separado.



X BANNER

**BASE
AGUA**

La base se puede llenar con agua para añadir peso adicional y exhibir en exteriores. Existe la opción de doble vista y se puede ajustar a 2 medidas.

La base no tiene bolsa de transporte

Base rellena: 10kg



Peso Aprox:
1,2 kilos

MEDIDAS:

A: 60 x 1,60 m
B: 80 x 1,80 m

Gráfico se cotiza por separado.





X BANNER MINI

Para uso en escritorio, mostrador o mesa, tamaño pequeño,
perfecto para papel, lona o tela.



No incluye bolsa de transporte



Peso Aprox:
0,5 kilos

MEDIDAS:

A: A4 21 x 29,7 cm

B: A3 29,7 x 42 cm

Gráfico se cotiza por separado.



BANNER BEA

Base de plástico rellena de agua y perimetros de tubo de acero.
Para uso en exteriores.

Incluye bolsa de transporte



Peso de base rellena
10kg

Peso Aprox:
2,6 kilos

MEDIDAS:
A: 80 x 1,80 m

Gráfico se cotiza por separado.



BANNER COLGANTE

Aluminio grueso y de alta calidad para una larga duración.
Riel con pinza para montaje del gráfico.

Incluye bolsa de transporte



Peso Aprox:
0,3 kilos

MEDIDAS:
A: 60 x 90+ cm

Gráfico se cotiza por separado.



X BANNER

MOCHILA

Mochila reforzada pero ligera con portabotellas y espacio para guardar catálogos, ideal para exposiciones móviles.

Medida de la mochila:
61 x 47 cm



MEDIDAS:

A: 60 x 110 cm
(Gráfico)

Peso Aprox:
0,3 kilos

Gráfico se cotiza por separado.



BANNER GOLF

Expositor de suelo horizontal de aluminio, desplegable, fácil de montar y desmontar.
Incluye estacas.



Incluye mochila de transporte

Imagen de ilustración



Peso Aprox:
3 kilos

MEDIDAS:

A: 1,0 x 2,0 m

Gráfico se cotiza por separado.



BANDERA PREMIUM

Estructura de aluminio, mástil telescópico desmontable, cuenta con 2 tubos de aluminio y 2 barras de fibra de carbono flexibles y base de metal resistente.
Bolsa de contrapeso se puede agregar con costo extra.

Incluye mochila de transporte



MEDIDAS:

A: 3,5 m

B: 4,5 m

C: 5,9 m

Peso Aprox:
3 kilos

Imagen de ilustración

Gráfico se cotiza por separado.



BANDERA **ECO**

Estructura de aluminio, mástil telescópico desmontable, cuenta con 2 tubos de aluminio y 2 barras de fibra de carbono flexibles y base de metal económica.
Bolsa de contrapeso se puede agregar con costo extra.

Incluye mochila de transporte

MEDIDAS:

A: 3,5 m

B: 4,5 m

Imagen de ilustración



Peso Aprox:
3 kilos

Gráfico se cotiza por separado.



BANDERA

**BASE
RELLENABLE**

Estructura de aluminio, mástil telescópico desmontable, cuenta con 2 tubos de aluminio y 2 barras de fibra de carbono flexibles y base rellenable 15kg.

Incluye mochila de transporte



Peso Aprox:
3 kilos

MEDIDAS:

A: 3,5 m

B: 4,5 m

Imagen de ilustración

Gráfico se cotiza por separado.



BANDERA RECTA

Estructura de aluminio recto, mástil telescópico desmontable,
Base de metal resistente.
Bolsa de contrapeso incluida

Incluye mochila de transporte



Peso Aprox:
3 kilos

MEDIDA:
2.7 M



Imagen de ilustración

Gráfico se cotiza por separado.



ACCESORIO

Base de pared, 45/90 y 180 grados
Para el asta de la bandera



Peso Aprox:
1 kilos

Gráfico se cotiza por separado.



MOCHILA BANDERA

Mochila reforzada pero ligera con portabotellas y espacio para guardar catálogos, banner bandera.

Medida de la mochila:
61 x 47 cm



MEDIDAS:

A: 55 x 105 cm
(Gráfico)

Peso Aprox:
1 kilo

Gráfico se cotiza por separado.





BANDERA **MINI**

Bandera de escritorio, aluminio y fibra de carbono.



MEDIDAS:

A: 15 x 30 cm

Peso Aprox:
0,17 kilos

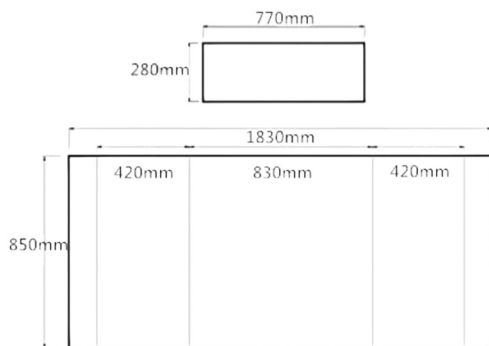
Gráfico se cotiza por separado.



DEMO STAND

Estructura 100% pvc, muy resistente, tipo recto.
Se rotula con vinil impreso o impresion fotogrfica

Incluye mochila de transporte



MEDIDAS:

A: 183x85+77x28cm

Peso Aprox:
8 kilos

Grfico se cotiza por separado.



DEMO STAND **CURVO**

Estructura 100% pvc, muy resistente, tipo curvo.
Se rotula con vinil impreso o impresion fotogrfica

Incluye mochila de transporte



Peso Aprox:
8 kilos

MEDIDAS:

A: 183x85+77x28cm

Grfico se cotiza por separado.



DEMO STAND

MDF

Estructura de aluminio y MDF muy resistente.
Se rotula con vinil impreso o impresion fotogrfica
Puertas aseguradas, llave incluida. Llantas.

		(Header) W:60 cm x H:25 cm	1 pcs		
(Door panel)	(Side panel)	(Front panel)	(Door panel)	(Side panel)	
W:23.2 cm x H:86.5 cm	W:23.2 cm x H:86.5 cm	W:50.5 cm x H:86.5 cm	W:23.2 cm x H:86.5 cm	W:23.2 cm x H:86.5 cm	



Incluye mochila de transporte

MEDIDAS:
A: 183x85+77x28cm



Peso Aprox:
11 kilos


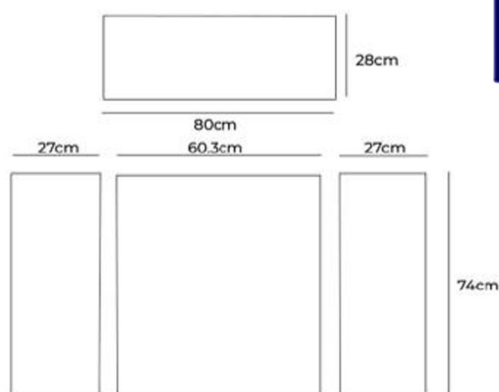
Grfico se cotiza por separado.



DEMO STAND

SENCILLO
MDF

Estructura de aluminio y MDF muy resistente.
Se rotula con vinil impreso o impresion fotogr fica
Sencillo, sin puertas ni ruedas.



Incluye mochila de transporte

MEDIDAS:

A: 183x85+74x28cm

Peso Aprox:
11 kilos

Gr fico se cotiza por separado.



DEMO POP UP

Estructura de aluminio plegable, se rotula con vinil incluido o con tela con un panel superior, un panel de PVC adaptada con velcro.

No incluye maleta



MEDIDAS:

A: 200 x 95 cm

Peso Aprox:
12,8 kilos

Gráfico se cotiza por separado.



DEMO POP

UP
TUBULAR

Estructura de aluminio, especial para tela sublimada, se forra por fuera de la estructura, incluye perfil de silicona para tensar la tela como caja de luz

Incluye maleta de transporte



MEDIDAS:

A: 200 x 95 cm

Peso Aprox:
7 kilos

Gráfico se cotiza por separado.




MURO EXPANDIBLE

RECTO

Estructura de aluminio de alta calidad, con sistema de velcro perimetral. Especial para tela sublimada.
Fácil y rápido de instalar.

Incluye maleta de transporte y velcro perimetral



MEDIDAS:

A: 228 x 228 cm
B: 302 x 228 cm
C: 302 x 3.82 cm

Peso Aprox:
7-9 kilos


Gráfico se cotiza por separado.



MURO EXPANDIBLE **CURVO**

Estructura de aluminio de alta calidad, con sistema de velcro perimetral. Especial para tela sublimada.
Fácil y rápido de instalar.

Incluye maleta de transporte y velcro perimetral



MEDIDAS:

A: 228 x 228 cm

B: 302 x 228 cm

C: 302 x 382 cm



Peso Aprox:
7-9 kilos

Gráfico se cotiza por separado.



MURO FOTOGRAFICO

AJUSTABLE

Fabricado con tubos de aluminio negro resistente, ligero y portátil.
Altura y anchura ajustables.
Especial para tela sublimada, o tela para fondos verdes.

Incluye maleta de transporte



MEDIDA:

B: 306cm x 383cm
(hasta 1.20m x 1.54m)



Peso Aprox:
5,8 kilos

Gráfico se cotiza por separado.



MURO TUBULAR RECTO

Marco de tubos de aluminio, fácil de ensamblar.
Especial para tela sublimada.
1 o 2 vistas.

Incluye maleta de transporte
Lámparas, se venden por separado




MEDIDAS:

A: 229cm x 244cm

B: 298cm x 226cm

C: 229cm x 590cm



Peso Aprox:
13 - 18 kilos

Gráfico se cotiza por separado.



ACCESORIO MURO TUBULAR

Marco de tubos de aluminio, fácil de ensamblar.

Incluye maleta de transporte



Peso Aprox:
6 - 8kilos

Gráfico se cotiza por separado.



MURO TUBULAR

CURVO

Marco de tubos de aluminio, fácil de ensamblar.
Especial para tela sublimada.
1 o 2 vistas.

Incluye maleta de transporte
Lámparas, se venden por separado



MEDIDAS:

A: 315cm x 226cm

B: 230cm x 592cm



Peso Aprox:
13 - 18 kilos

Gráfico se cotiza por separado.



MURO TUBULAR RECTO

Marco de tubos de aluminio, fácil de ensamblar.
Especial para tela sublimada.
1 o 2 vistas.

Incluye maleta de transporte
Lámparas, se venden por separado



MEDIDAS:

A: 100cm x 229cm

Peso Aprox:
8 - 10kilos

Gráfico se cotiza por separado.



ISLA TUBULAR

Marco de aluminio de fácil ensamble, especial para tela sublimada, cuenta con un brazo con acrílico para promoción de productos, folletos, etc.

Incluye maleta de transporte



MEDIDAS:
200cm x 90cm

Peso Aprox:
8 kilos

Gráfico se cotiza por separado.



MURO TUBULAR

CON MESITA

Estructura de aluminio ensamblable especial para tela sublimada con mostrador para productos.

Estructura incluye maleta de transporte



Peso Aprox:
5 kilos.

MEDIDAS:
A: 100 x 200 cm
Mostrador: 102 x 30 cm

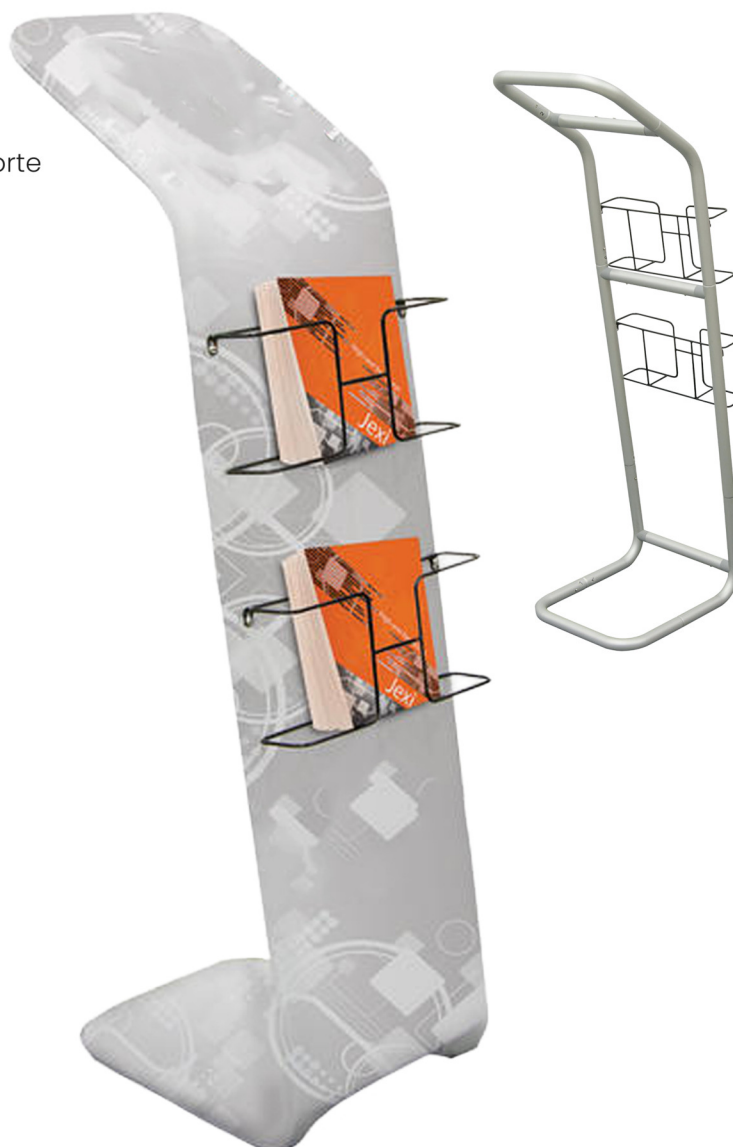
Gráfico se cotiza por separado.



REVISTERO TUBULAR

Marco de aluminio de fácil ensamble, especial para tela sublimada, cuenta con 2 rejillas para revistas o folletos.

Incluye maleta de transporte



MEDIDAS:
133cm x 45cm

Peso Aprox:
8 kilos

Gráfico se cotiza por separado.



MURO EXTERIORES

AJUSTABLE

Grueso marco de aluminio y robustas placas de acero proporcionan una gran estabilidad. Base con tanque de agua en forma de U, especial para exteriores.

Incluye maleta de transporte

Peso Aprox:
18 - 23 kilos



MEDIDAS:

A: 228 cm x 22cm
302cm x 228cm



Peso de 20 kg una vez lleno, c/u.

Gráfico se cotiza por separado.



TORRE TWISTER

Marco de aluminio grueso con bases de acrílico para exhibir productos, rotulación de vinil en las láminas de pet incluidas.

Incluye maleta de transporte



Peso Aprox:
10 kilos

Gráfico se cotiza por separado.



REVISTERO ALUMINIO

Portafolletos en forma de Z ofrece acceso por ambos lados. Marco de acero cromado y aluminio, panel acrílico. Fácil de levantar y fijar. 6 paneles de acrílico para revistas o folletos tamaño carta.



Peso Aprox:
5.2 kilos

Incluye bolsa de transporte



Gráfico se cotiza por separado.



TOLDO EXPANDIBLE

Estructura de acero calibre 18, conectores plásticos y patas de acero. Resistente y muy estable.
Opciones adicionales: tela impermeable y personalizable.

Maleta de transporte se vende por separado



MEDIDAS:

A: 2x2m

A: 3x3m

A: 3x6m

Peso Aprox:
16 - 35 kilos

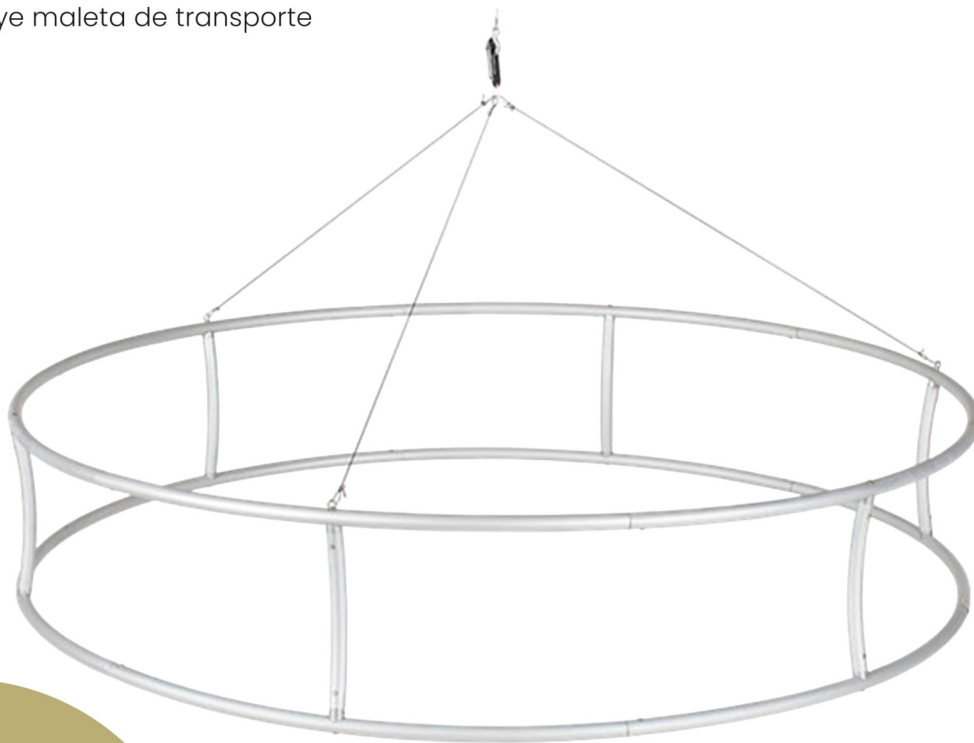
Gráfico/tela se cotiza por separado.



COLGANTE CIRCULAR

Estructura ensamblable de aluminio, especial para tela sublimada.
Puede ser doble vista, incluye 10.3 metros de cable de acero y gancho.

Incluye maleta de transporte



MEDIDAS:

A: 2x2m

B: 3x3m

Altura: 80cm

Peso Aprox:
9-10 kilos

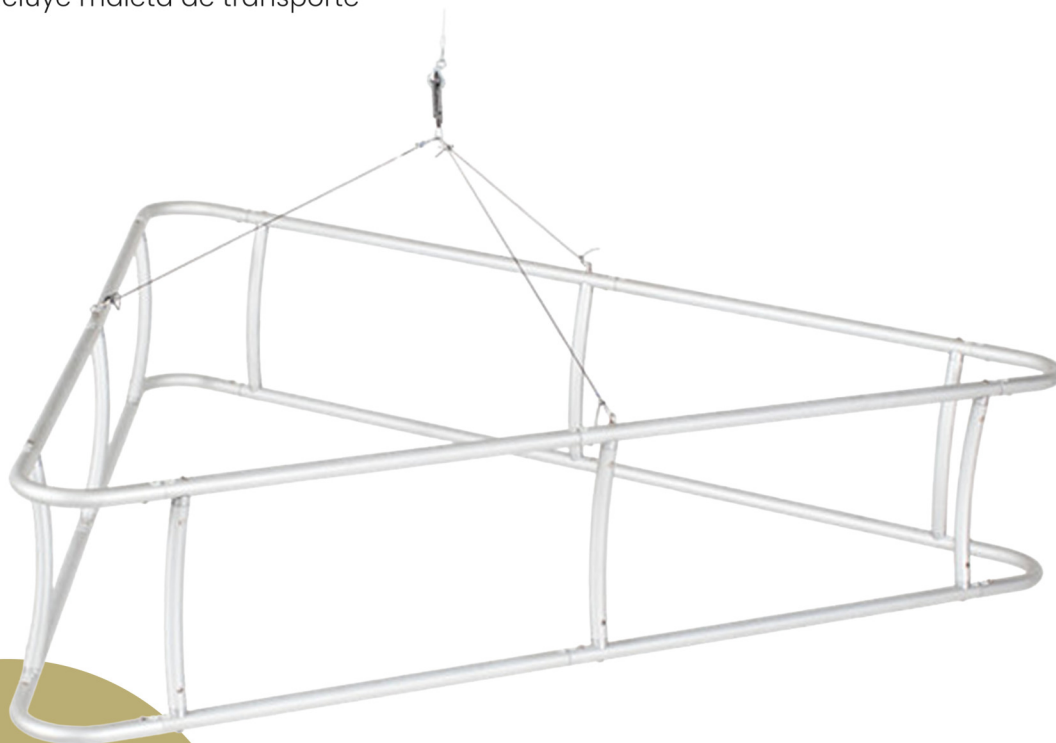
Gráfico/tela se cotiza por separado.



COLGANTE TRIANGULAR

Estructura ensamblable de aluminio, especial para tela sublimada.
Puede ser doble vista, incluye 10.3 metros de cable de acero y gancho.

Incluye maleta de transporte



MEDIDAS:

A: 3x3x3m

Altura: 80cm

Peso Aprox:
9-10 kilos

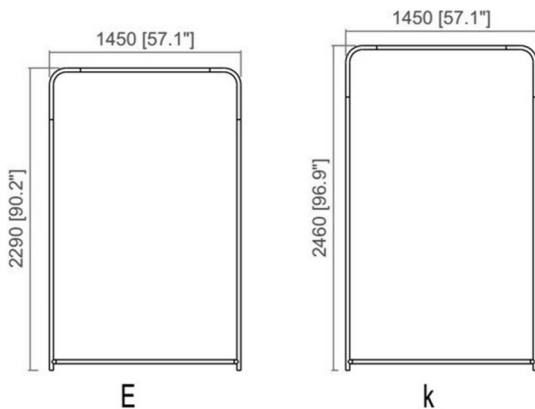
Gráfico/tela se cotiza por separado.



STAND PACK **1001**

2 estructuras 100% de aluminio.
Sistema ensamblable, el banner se monta como calcetín.
Especial para un stand de 3x3m.

Bolsa de transporte incluida



Lámparas se venden por separado

Peso Aprox:
9 - 10 kilos.

Gráfico se cotiza por separado.

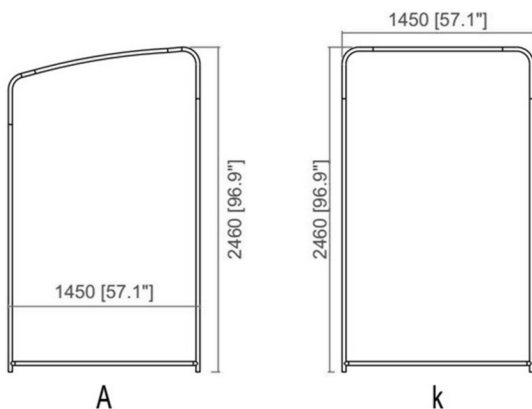


STAND PACK

1002

2 estructuras 100% de aluminio.
Sistema ensamblable, el banner se monta como calcetín.
Especial para un stand de 3x3m.

Bolsa de transporte incluida



Lámparas se venden por separado

Peso Aprox:
9 - 10 kilos.

Gráfico se cotiza por separado.


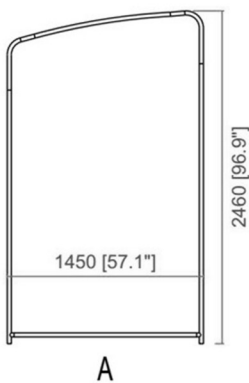


STAND PACK

1003

2 estructuras 100% de aluminio.
Sistema ensamblable, el banner se monta como calcetín.
Especial para un stand de 3x3m.

Bolsa de transporte incluida



Lámparas se venden por separado

Peso Aprox:
9 - 10 kilos.

Gráfico se cotiza por separado.

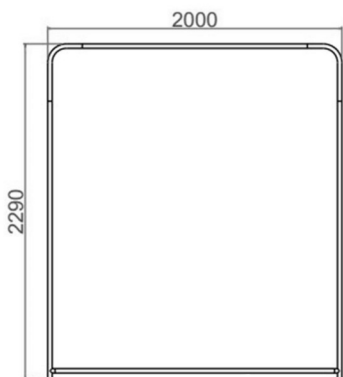
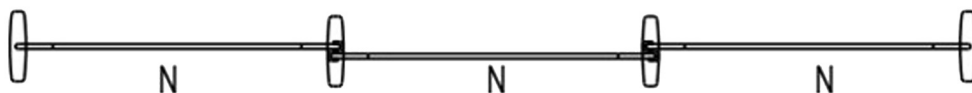


STAND PACK 2004

3 estructuras 100% de aluminio.
Sistema ensamblable, el banner se monta como calcetín.
Especial para un stand de 6m.

Bolsa de transporte incluida

Lámparas se venden por separado



Peso Aprox:
9 - 10 kilos.

Gráfico se cotiza por separado.

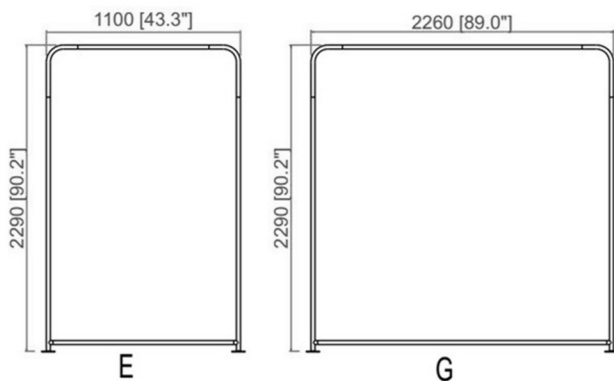


STAND PACK

2002

3 estructuras 100% de aluminio.
Sistema ensamblable, el banner se monta como calcetín.
Especial para un stand de 6m.

Bolsa de transporte incluida



Lámparas se venden por separado

Peso Aprox:
9 - 10 kilos.

Gráfico se cotiza por separado.

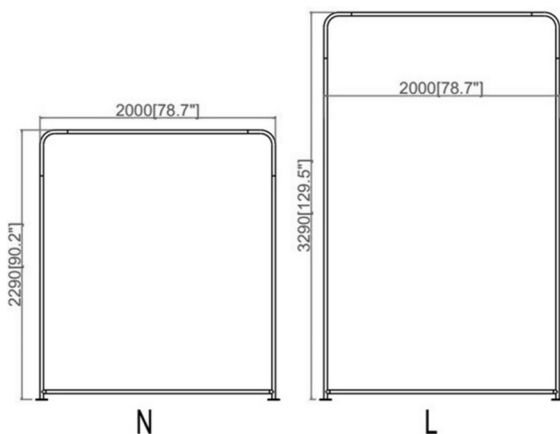


STAND PACK

2008

3 estructuras 100% de aluminio.
Sistema ensamblable, el banner se monta como calcetín.
Especial para un stand de 6m.

Bolsa de transporte incluida



Lámparas se venden por separado

Peso Aprox:
9 - 10 kilos.

Gráfico se cotiza por separado.

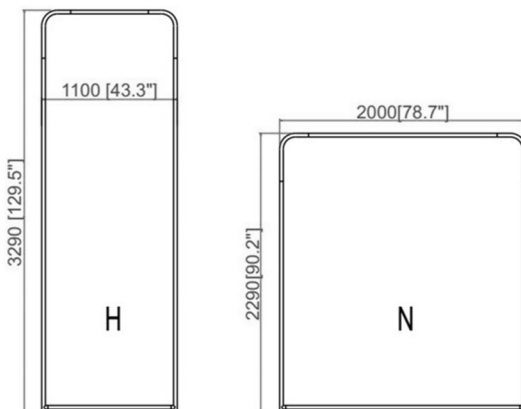


STAND PACK

2012

4 estructuras 100% de aluminio.
Sistema ensamblable, el banner se monta como calcetín.
Especial para un stand de 6m.

Bolsa de transporte incluida



Lámparas se venden por separado

Peso Aprox:
9 - 10 kilos.

Gráfico se cotiza por separado.



NOVEDADES




CAJA SLIM

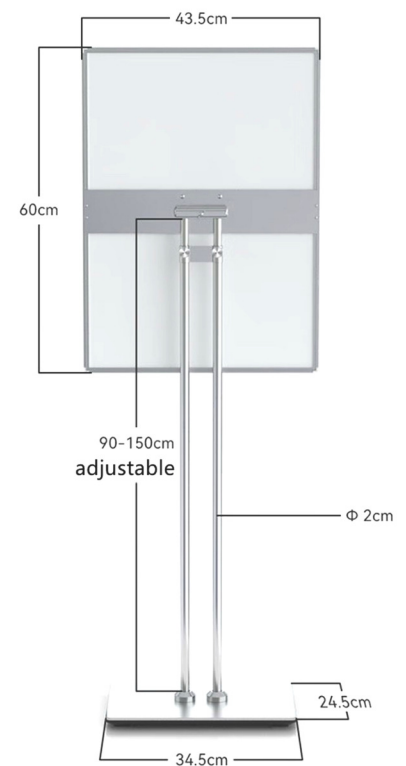
PEDESTAL

Caja de Luz Slim ultradelgada con Pedestal de aluminio resistente con altura ajustable.

Bolsa de transporte incluida



Peso Aprox:
6,8 kilos.



MEDIDA:
A: 42cm x 59.4 cm

Gráfico se cotiza por separado.



CAJA SLIM

Caja de luz ultradelgada, panel de vidrio templado, para impresión backlight, marco de aluminio negro.



MEDIDAS:

A: A4
B: A3
C: 43cm x 60cm
D: 85 x 60cm
E: 90 x 60cm
F: 50 x 70cm
G: 60 x 120cm



Peso Aprox:
0,5 - 7,5 kilos.

Gráfico se cotiza por separado.



CIRCULO GIRATORIO

Doble vista, para uso exterior. Panel de plástico, marco metálico de 14 cm, luz LED en el interior.



MEDIDAS:
A: 60 cm


Peso Aprox:
5 kilos.

Gráfico se cotiza por separado.



PROYECTOR

LOGOTIPOS



COLOR	NEGRO
MATERIAL	ALUMINIO VIDRIO
MODO DE ENFOQUE	ENFOQUE MANUAL
FUENTE DE ALIMENTACIÓN	CABLE ELÉCTRICO
MARCA	360 DISPLAY
PESO NETO	2.3KG/ 5.07 LBS
DIMENSIONES DEL PRODUCTO	9" L. X 4" AN. X 8,7" AL. PULGADAS
RESOLUCION	4K
POTENCIA	35W
EFICIENCIA LUMINOSA	90LM/W
TAMAÑO DEL PAQUETE	33.5* 23.5* 18 CM/13.19* 9.25* 7.09 IN
DIÁMETRO DE LA LENTE	5.5CM/2.2 IN
TAMAÑO DEL PRODUCTO	(L*H): 23* 22 CM/9* 8.7 IN
LONGITUD DEL CABLE DE ALIMENTACIÓN	1.8M/5.91FT
RANGO DE ÁNGULO DE PROYECCIÓN AJUSTABLE	360° (FIJO O GIRATORIO)
DISTANCIA DE PROYECCION	MAYOR A 10 METROS
COMPONENTES INCLUIDOS	1* LÁMPARA DE PROYECCIÓN LED 1* LLAVE ALLEN

Gráfico se cotiza por separado.



CAJA LUZ

BATERIA

Caja de luz publicitaria de escritorio recargable, tamaño A4.
Duración de batería hasta 8 horas seguidas.

Cargador incluido.



Peso Aprox:
1.3 kilos.

MEDIDA:
A: 21 x 29.7 cm

Gráfico se cotiza por separado.



EXPO PACK

Paquete que consiste de un arco y una pared de aluminio con cortina trasera de luz LED. Especial para tela sublimada.

Maleta incluida.



Peso Aprox:
34 kilos.

MEDIDA:

A y B: 100 x 250 cm


C: 300 x 250 cm



CAJAS LUMI PVC

Estructura de aluminio ensamblable especial para tela sublimada
con mostrador para productos.
Doble cara, armado fácil sin herramientas.

Estructura incluye
maleta de transporte



Ancho de marco: 120mm

MEDIDAS:
A: 100 x 100 cm
Mostrador: 102 x 30 cm



Peso bruto:
10,2 kilos.
Peso neto:
7,9 kilos.

Gráfico se cotiza por separado.



CAJA LUMI PVC

Marco iluminado de doble vista que funciona con gráficos de borde de silicona, Ecológico, fácil de instalar y desmontar sin herramientas.

Maleta incluida.



Peso Aprox:
9.5 kilos.

MEDIDA:

A: 100 x 200 cm


Gráfico se cotiza por separado.



CAJA LUMI PVC

Caja de luz LED modular de doble vista, marco de PVC de 120 mm de ancho, se arma sin herramientas.

Peso Aprox:
23.2 kilos.



Maleta incluida.



MEDIDA:
300 x 300 cm

Gráfico se cotiza por separado.



CAJA LUMI PVC

Caja de luz LED modular de doble vista, marco de PVC de 120 mm de ancho, se arma sin herramientas.



Peso Aprox:
9.5 kilos.

MEDIDA:
A: 200 x 225 cm



Maleta incluida.

Gráfico se cotiza por separado.



STAND CAJAS LED

Las estructuras pueden ser de PVC, Aluminio o Singo
(Las medidas pueden variar dependiendo del material de la caja)



**¡QUE EL
UNICO
LIMITE
SEA TU
IMAGINACIÓN!**

Estructuras incluyen
maleta de transporte

Gráfico se cotiza por separado.




CAJA LUMI PVC

Caja de luz LED modular de doble vista, marco de PVC o Aluminio de 120 mm de ancho, se arma sin herramientas.

Maleta incluida.



Peso Aprox:
23.2 kilos.



MEDIDA:
300 x 225 cm




Gráfico se cotiza por separado.



CAJA LUMI PVC

Caja de luz LED modular de doble vista, marco de PVC de 120 mm de ancho, se arma sin herramientas.

Peso Aprox:
45 kilos.



Maleta incluida.



MEDIDA:
600 x 225 cm

Gráfico se cotiza por separado.



CAJA LUMI ALUMINIO

Mostrador de caja de luz LED modular de doble vista, marco de aluminio de 80 mm de ancho, se arma sin herramientas.

Maleta incluida.



Peso Aprox:
7.9 kilos.

MEDIDA:
A: 100 x 100cm


Gráfico se cotiza por separado.



CAJA LUMI ALUMINIO

Marco de aluminio, de doble vista que funciona con gráficos de borde de silicona, fácil de instalar y desmontar sin herramientas.

Maleta incluida.



Peso Aprox:
9.5 kilos.

MEDIDA:
A: 100 x 200 cm


Gráfico se cotiza por separado.



CAJA LUMI ALUMINIO

Caja de luz LED modular de doble vista, marco de aluminio de 80mm de ancho, se arma sin herramientas.

Peso Aprox:
23.2 kilos.



Maleta incluida.



MEDIDA:
300 x 300 cm

Gráfico se cotiza por separado.

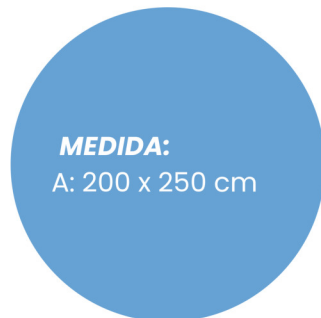


CAJA LUMI ALUMINIO

Caja de luz LED modular de doble vista, marco de PVC de 80 mm de ancho, se arma sin herramientas.



Peso Aprox:
9.5 kilos.



Maleta incluida.

Gráfico se cotiza por separado.




CAJA LUMI ALUMINIO

Caja de luz LED modular de doble vista, marco aluminio de 80 mm de ancho, se arma sin herramientas.

Maleta incluida.



Peso Aprox:
23.2 kilos.



MEDIDA:
300 x 250 cm




Gráfico se cotiza por separado.



CAJA LUMI ALUMINIO

Caja de luz LED modular de doble vista, marco de aluminio de 80 mm de ancho, se arma sin herramientas.

Peso Aprox:
45 kilos.



Maleta incluida.



MEDIDA:
600 x 250 cm


Gráfico se cotiza por separado.



CAJA LUMI SINGO

Caja de luz LED modular de solo una vista, marco de aluminio de 65mm de ancho y cortina de LED, se arma sin herramientas.

Peso Aprox:
18 kilos.



Maleta incluida.

MEDIDA:
100 x 250 cm


Gráfico se cotiza por separado.



CAJA LUMI SINGO

Caja de luz LED modular de solo una vista, marco de aluminio de 65mm de ancho y cortina de LED, se arma sin herramientas.

Peso Aprox:
22 kilos.



MEDIDA:
200 x 250 cm

Maleta incluida.


Gráfico se cotiza por separado.



CAJA LUMI SINGO

Caja de luz LED modular de solo una vista, marco de aluminio de 65mm de ancho y cortina de LED, se arma sin herramientas.

Peso Aprox:
22 kilos.



MEDIDA:
300 x 250 cm

Maleta incluida.

Gráfico se cotiza por separado.



STAND CAJAS LED

Las estructuras pueden ser de PVC, Aluminio o Singo
(Las medidas pueden variar dependiendo del material de la caja)



**¡QUE EL
UNICO
LIMITE
SEA TU
IMAGINACIÓN!**

Estructuras incluyen
maleta de transporte

Gráfico se cotiza por separado.



CONTACTO

360display.com.mx

CORREO:

ventas360gdl@gmail.com

ventas@360display.com.mx

WHATSAPP:

33 1893 5431

33 3236 9179



Enrique Ladrón de Guevara #3010D
Paseos del Sol, Zapopan, Jalisco.