



FANTASY BALL Guide



1. Основно облекло

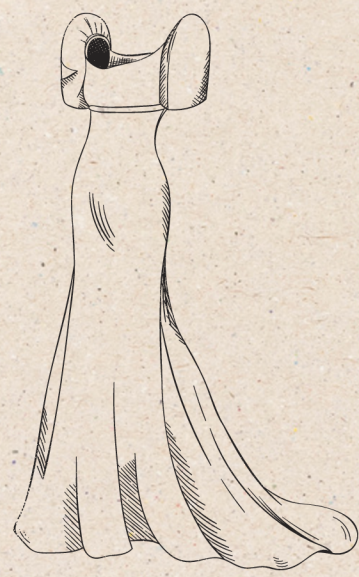
- **Рокля/туника:** Дълга рокля или богато украсена туника са винаги добър избор съответно за дамите и кавалерите.
- **Елече/корсет:** За завършен вид на визията и добавяне на историческа нотка към нея.
- **Пелерина/наметало:** Добавя драматизъм и елегантност към твоето облекло.
- **Панталони/клинове:** Независимо дали си момче или момиче, те са напълно подходящи, за да ти помогнат да се превърнеш във воин, търговец, авантюрист, наемен убиец или всичко, което фантазията ти роди.

2. Обувки

- **Ботуши:** Високи ботуши или ботуши до глезена са подходящи, за да добиеш средновековен вид или визия на воин.
- **Чехли/сандали:** За по-деликатен външен вид на фея или красива лейди.
- **Обувки с декорации:** Кристали, катарамии или дантела могат да добавят фентъзи нотка.
- **Удобни обувки:** Независимо как искаш да изглеждаш, е важно да се чувстваш комфортно с обувките, които си избрал/а. Все пак ще прекараш няколко часа с тях, а на бала има танци!



FANTASY BALL Guide



3. Аксесоари



- **Бижута:** Дамите могат да заложат на изящни елементи като огърлици, обеци, пръстени или гривни, които да допълнят визията им. Господата също могат да използват бижута във визията си, но може би една идея по-обрано.
- **Колани/каници:** Кожен колан с интересна катарама или нежен и женствен такъв могат да бъдат прекрасен детайл и за мъжкото, и за женското облекло. Красива кания или кожена чантичка за кръст пък ще придадат автентичност на външния ти вид.
- **Ръкавици:** Дълги ръкавици за елегантен, елитарен вид или кожени такива без пръсти за постигане на по-небрежен и груб стил са подходящ елемент, който можеш да използваш в облеклото си.
- **Диагема / Корона / Шапка:** Допълни външния си вид с аксесоар за глава, който подхожда на визията ти (напр. Венец с цветя, тиара, феерично украшение или азиатско такова).
- **Фентъзи елементи:** Крила, рога, елфски уши, вампирски зъби и всичко онова, което ще извади наяве митичното създание, скрито в теб.

4. Реквизит

- **Тояга/жезъл/бастун:** Добавя реалистичност на костюма, особено ако искаш да изглеждаш като друид или магьосник.
- **Книга/свитък:** За да изглеждаш като алхимик, магьосник, учен или друго подобно.



FANTASY BALL Guide



5. Прическа и грим


- **Прическа:** Можеш да заложиш на вдигната коса, интересни плитки, романтични вълни, да развихриш въображението си или да посетиш фризьор — изборът е твой!
- **Перуки и спрейове:** Ако искаш различен цвят на косата, можеш да заложиш на перука, цветни кичури или на спрей за оцветяване на косата. Ако се спреш на спрей, се увери, че няма как дрехите ти да се изцапат.
- **Грим:** Смел или ефирен грим с блясък, металически и цветни нюанси, фантастични елементи като бижута за лице или временни татуировки/къна, боядисана кожа, изкуствени белези — имаш свободата да избереш кой да бъдеш.
- **Акcesoари за лице:** Маски, покривала, бижута за лице и воали са напълно подходящи.

6. Последни щрихи

- **Парфюм:** Избери любимия си аромат.
- **Маникюр:** Помисли дали искаш тематичен лак или изкуствени нокти, които да допълват визията ти.
- **Чанта:** Чантичка или торбичка, където да съхраняваш основни лични вещи, които искаш да вземеш в залата. Можеш да оставиш останалите си неща в съблекалнята.



FANTASY BALL *Checklist*



1. Основно облекло

- РОКЛЯ/ТУНИКА
- ЕЛЕЧЕ/КОРСЕТ
- ПЕЛЕРИНА/НАМЕТАЛО
- ПАНТАЛОНИ/КЛИНОВЕ

2. Обувки

- БОТУШИ
- ЧЕХЛИ/САНДАЛИ
- ОБУВКИ С ДЕКОРАЦИИ
- УДОБНИ ОБУВКИ

3. Аксесоари

- БИЖУТА
- КОЛАНИ/КАНИИ
- РЪКАВИЦИ
- ДИАДЕМА/КОРОНА/ШАПКА
- ФЕНТЪЗИ ЕЛЕМЕНТИ

4. Прическа и грим

- ПРИЧЕСКА
- ПЕРУКИ И СПРЕЙОВЕ
- ГРИМ
- АКСЕСОАРИ ЗА ЛИЦЕ

5. Реквизит

- ТОЯГА/ЖЕЗЪЛ/БАСТУН
- КНИГА/СВИТЪК

6. Последни щрихи

- ПАРФЮМ
- МАНИКЮР
- ЧАНТА

7. Комфорт

- КОМФОРТЕН И УДОБЕН ТОАЛЕТ

