

Reporte Scout con Datos

Defensas Centrales

Segunda División Colombiana




JUAN MARTÍN CORREA

wyscout®



OBJETIVO



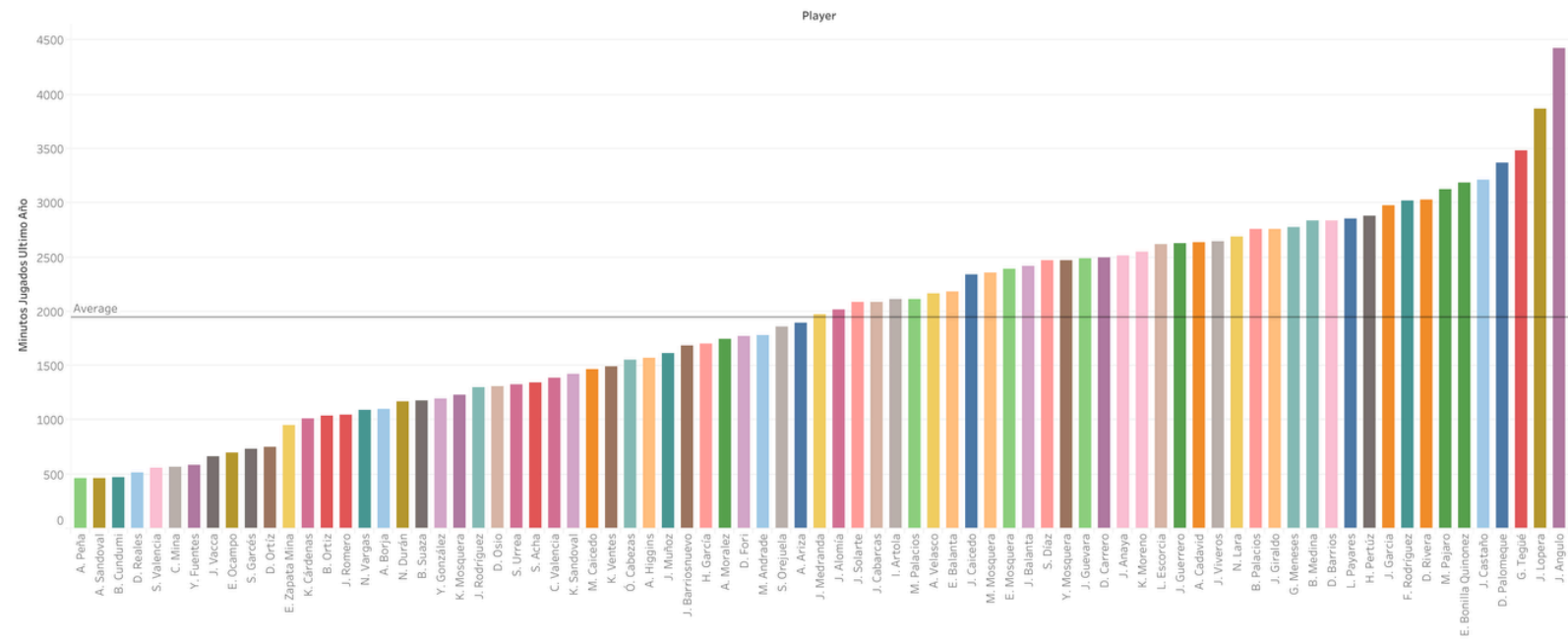
MISIÓN

EL propósito fue analizar a los defensores centrales que hayan jugado en el Torneo Betplay en 2024 y encontrar a los mejores basándonos en datos objetivos. Para ello, utilizamos Tableau importando los datos de wyscout, calcular métricas clave y crear visualizaciones que nos permitieran identificar el rendimiento de cada jugador.

ENTENDIMIENTO

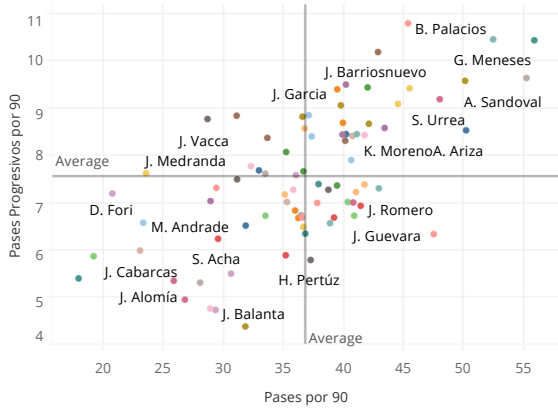
Para identificar a los mejores defensores centrales, es fundamental analizar diferentes aspectos de su rendimiento. Hemos utilizado métricas que evalúan su capacidad defensiva, precisión en el pase y disciplina, dividiéndolas en dos categorías:

Minutos

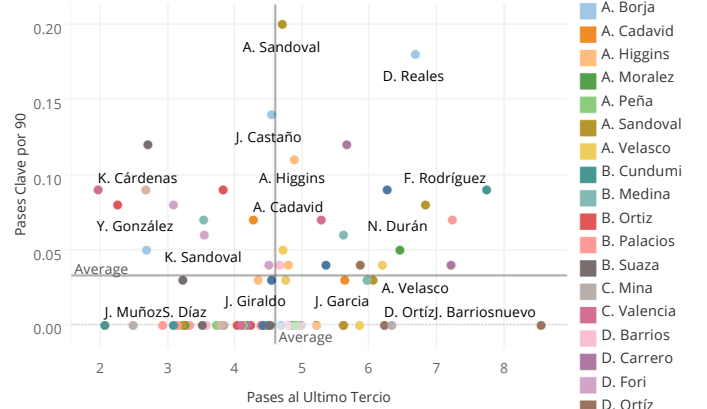


Pases

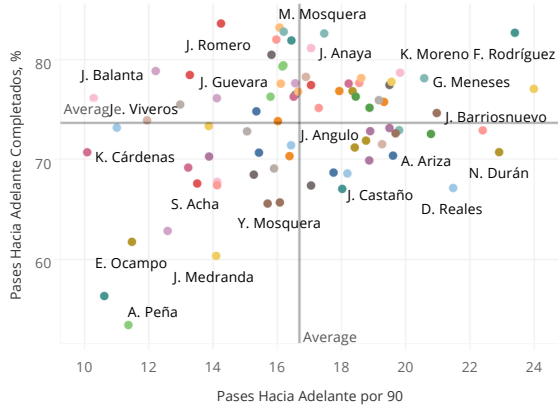
Pases Progresivos del Total de Pases



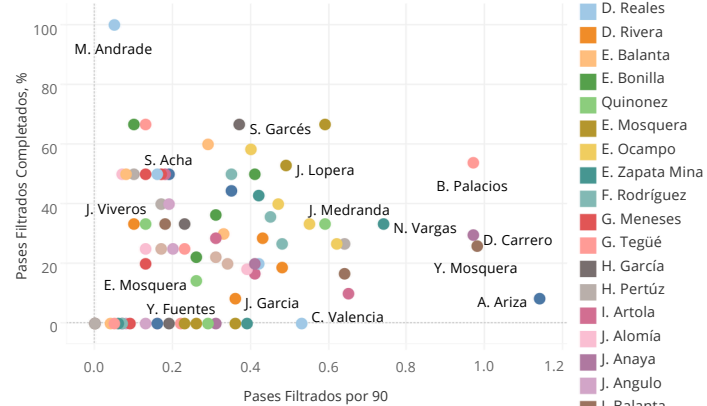
Pases Clave



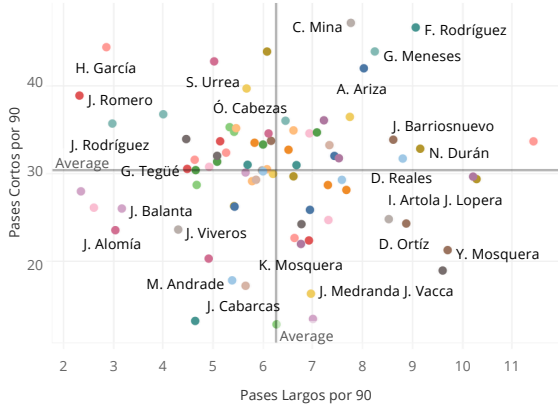
Pases Hacia Adelante



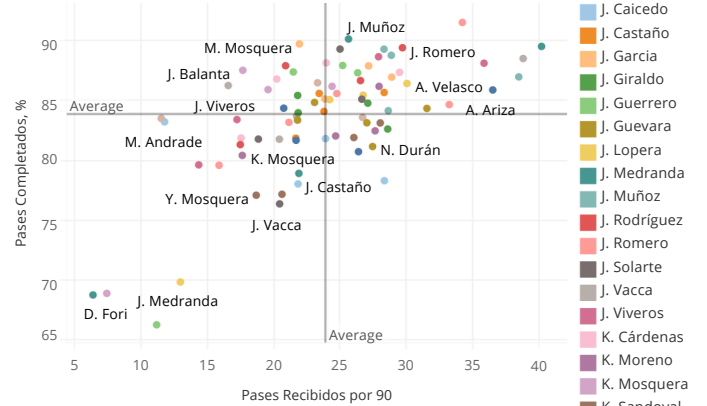
Pases Filtrados



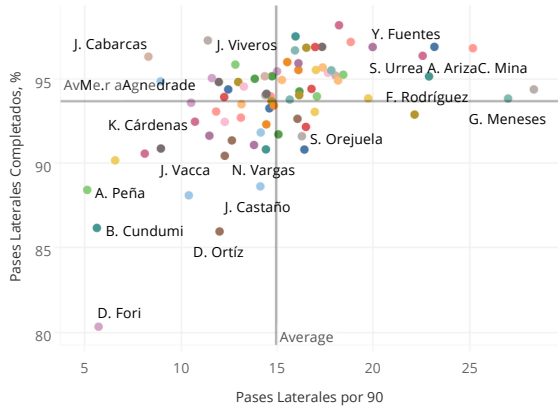
Pases cortos vs Pases Largos



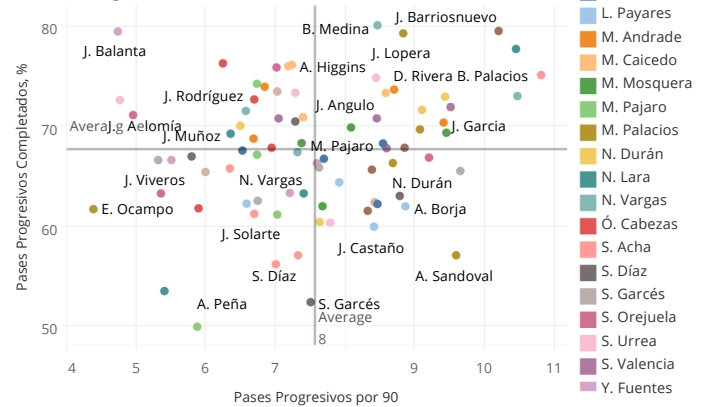
Solvencia en el Juego



Pases Laterales



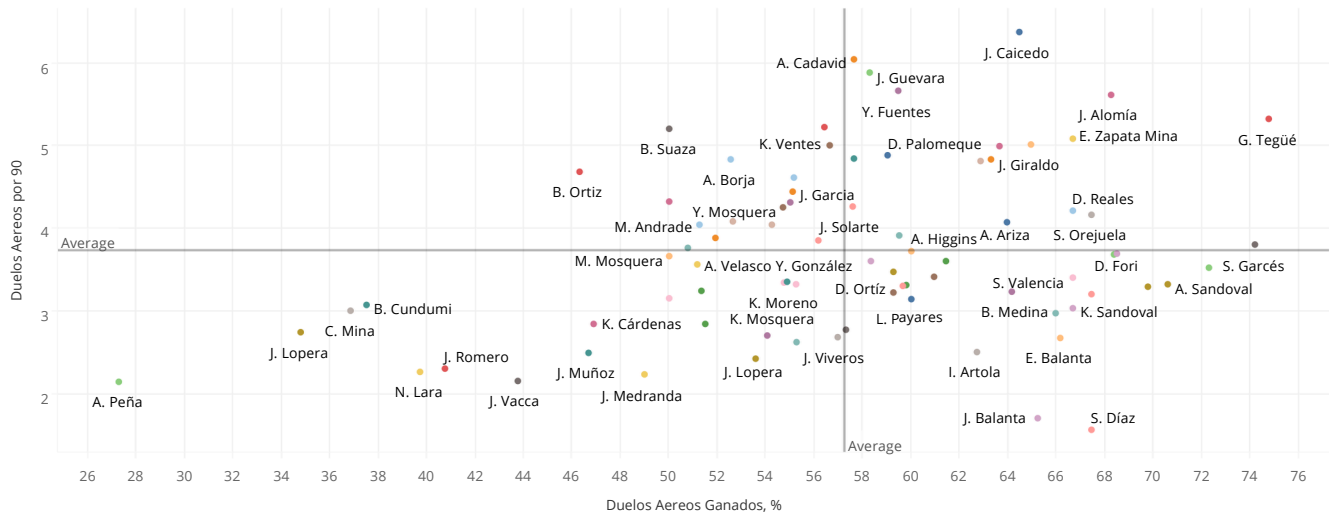
Pases Progresivos



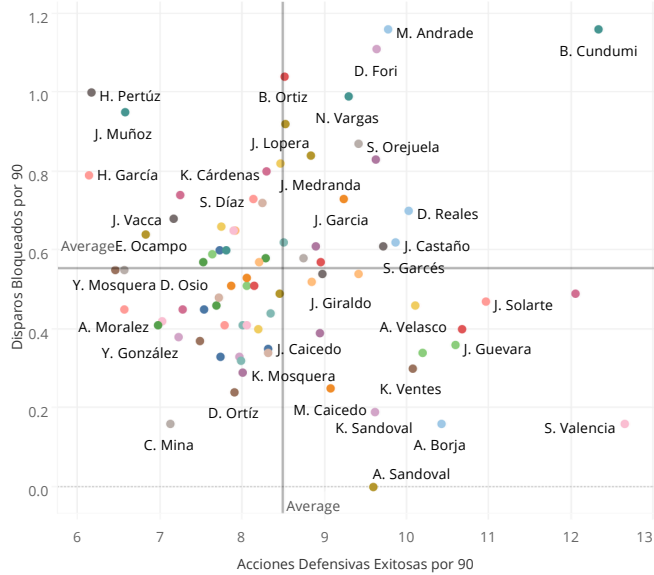
- Jugador
- A. Ariza
- A. Borja
- A. Cadavid
- A. Higgins
- A. Morales
- A. Peña
- A. Sandoval
- A. Velasco
- B. Cundumi
- B. Medina
- B. Ortiz
- B. Palacios
- B. Suaza
- C. Mina
- C. Valencia
- D. Barrios
- D. Carrero
- D. Fori
- D. Ortiz
- D. Osio
- D. Palomeque
- D. Reales
- D. Rivera
- E. Balanta
- E. Bonilla
- E. Mosquera
- E. Ocampo
- E. Zapata Mina
- F. Rodríguez
- G. Meneses
- G. Tegüé
- H. García
- H. Pertúz
- I. Artola
- J. Alomía
- J. Anaya
- J. Angulo
- J. Balanta
- J. Barriosnuevo
- J. Cabarcas
- J. Caicedo
- J. Castaño
- J. García
- J. Giraldo
- J. Guerrero
- J. Guevara
- J. Lopera
- J. Medranda
- J. Muñoz
- J. Solarte
- J. Solarte
- J. Vacca
- J. Viveros
- K. Cárdenas
- K. Moreno
- K. Mosquera
- K. Sandoval
- K. Ventos
- L. Escorcía
- L. Payares
- M. Andrade
- M. Caicedo
- M. Mosquera
- M. Pajaro
- M. Palacios
- N. Durán
- N. Lara
- N. Vargas
- Ó. Cabezas
- S. Acha
- S. Díaz
- S. García
- S. Orejuela
- S. Urrea
- S. Valencia
- Y. Fuentes

Rendimiento Defensivo

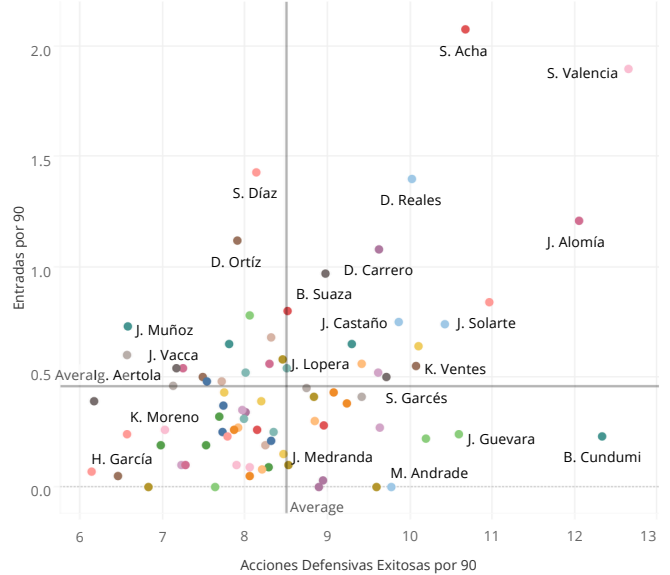
Efektividad Duelos Aereos



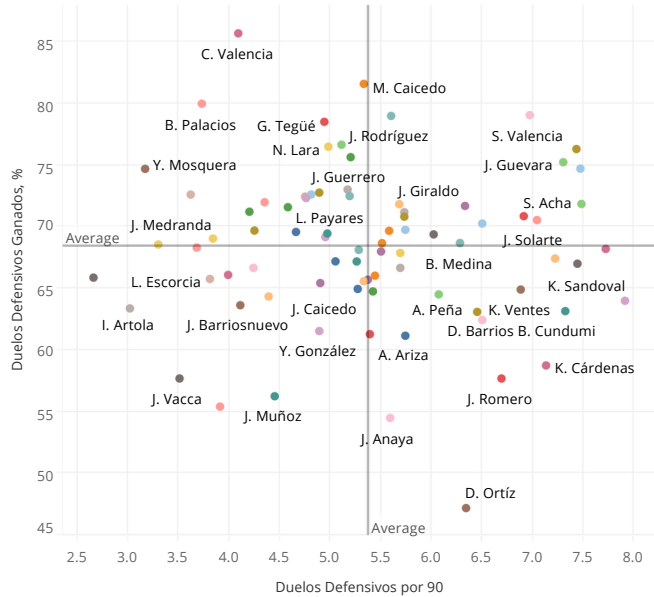
Bloqueos



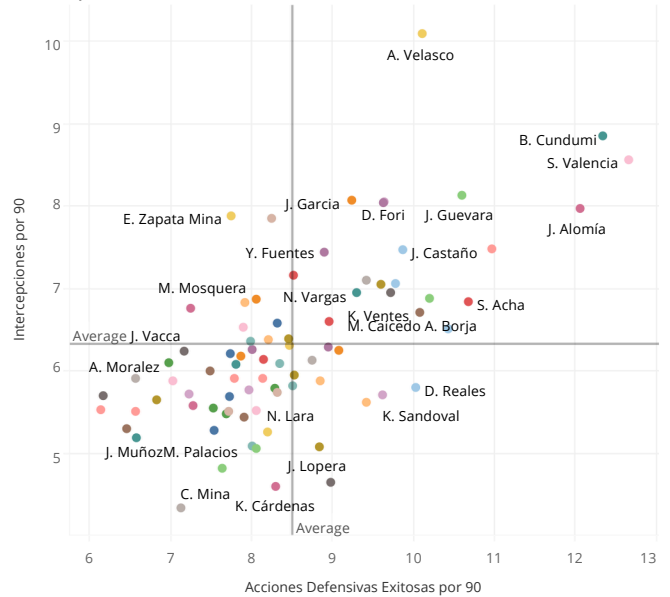
Entradas



Efectividad Duelos Defensivos



Intercepciones



Adaptación de los Resultados

El proceso de evaluación de los defensas centrales se basó en un modelo que combina métricas defensivas y de pase, ajustándolas según su relevancia para la posición. Se siguieron los siguientes pasos clave para obtener una calificación justa y representativa:

1. Ajuste de métricas

Algunas métricas, como los pases progresivos, los duelos defensivos y los pases filtrados, fueron ajustadas considerando su porcentaje de éxito. Esto permitió reflejar no solo la cantidad de acciones realizadas, sino también su efectividad en el juego.

2. Cálculo de percentiles

Una vez ajustadas las métricas, se calculó el percentil de cada jugador en cada KPI, permitiendo compararlos de manera equitativa. Este enfoque asegura que el desempeño se evalúe en relación con los demás jugadores de la muestra.

3. Asignación de valores y cálculo final

Se definió un peso específico para cada métrica en función de su importancia y dificultad para un defensa central. La calificación final se obtuvo multiplicando el percentil de cada KPI por su valor asignado y sumando los resultados.

Categoría	KPI	Valor Asignado
Presencia Defensiva	Minutos Jugados	0.50
Acciones Defensivas	Acciones Defensivas Exitosas por 90	0.90
Duelos Defensivos	Duelos Defensivos por 90 (Ajustados)	1.40
Duelos Aéreos	Duelos Aéreos por 90 (Ajustados)	1.25
Prevención de Disparos	Bloqueos + Intercepciones	1.10
Volumen de Pase	Pases por 90 (Ajustados)	0.40
Pase Hacia Adelante	Pases Hacia Adelante por 90 (Ajustados)	0.60
Pase Largo	Pases Largos por 90 (Ajustados)	0.75
Pase al Tercio Final	Pases al Tercio Final por 90 (Ajustados)	0.75
Creación de Oportunidades	Pases Clave por 90	0.60
Pases Filtrados	Pases Filtrados por 90 (Ajustados)	0.85
Pases Progresivos	Pases Progresivos por 90 (Ajustados)	0.75

TOP 5 PERFORMERS



Puntuación

8.2

Darwin Carrero

7.8

Andy Velasco

7.7

José García

7.6

Jaime Giraldo

7.5

Juan Felipe Castaño

Perfiles

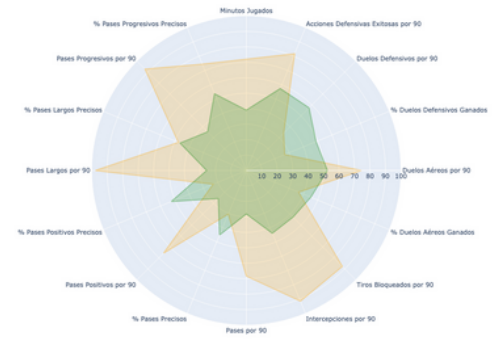
Promedio
Liga
Betplay

Jugador




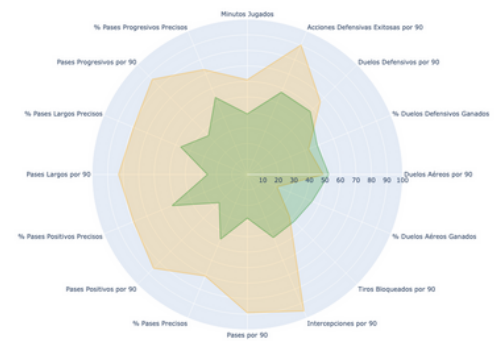
Darwin Carrero

Edad: (31 años)
Altura: 1,83 m
Nacionalidad: Colombia
Posición: Defensa Central
Pie dominante: Derecho
Club actual: Managua FC
Incorporación: 11 de enero de 2025



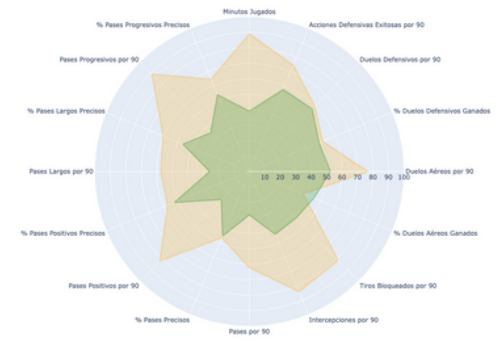
Andy Velasco

Edad: 26 años
Altura: 1,70 m
Nacionalidad: Ecuador
Posición: Defensa Central
Pie dominante: Derecho
Club actual: Independiente del Valle
Incorporación: 1 de enero de 2025



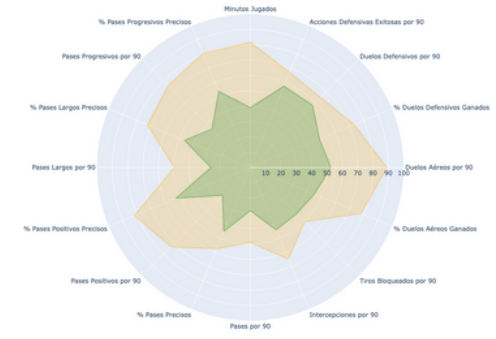
José García

Edad: 21 años
Altura: 1,88 m
Nacionalidad: Colombia
Posición: Defensa Central
Pie dominante: Izquierdo
Club actual: Atlético Bucaramanga
Incorporación: 12 de enero de 2025



Jaime Giraldo

Edad: 26 años
Altura: 1,91 m
Nacionalidad: Colombia
Posición: Defensa Central
Pie dominante: Izquierdo
Club actual: Operário Ferroviário EC
Incorporación: 1 de enero de 2025



Juan Felipe Castaño

Edad: 26 años
Altura: 1,82 m
Nacionalidad: Colombia
Posición: Defensa Central
Pie dominante: Derecho
Club actual: Once Caldas
Incorporación: 1 de enero de 2025
Contrato hasta: 31 de diciembre de 2025





JUAN MARTÍN CORREA

wyscout®