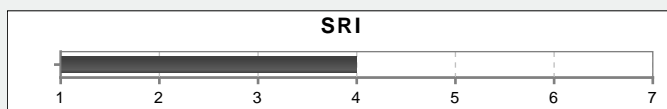


## STRATEGIEÜBERSICHT

Vermögensverwalter	WealthKonzept Vermögensverwaltung AG
Strategieberater	Badmuskau-Financen Jörg Balschuweit
Verwahrstelle	FFB
Verlustschwelle	10 %
Einmalanlage	ab 2.000,00 €
Sparplan	ab 100,00 € je Monat
Strategiegebühr	2,380 % inkl. MwSt. (einmalig)
Vermögensverwaltungs- gebühr	1,790 % p.a. inkl. MwSt.
Transaktionskosten- pauschale	0,150 % p.a. inkl. MwSt., max. 600,00 € p.a.
Depotgebühr	18,00 € p.a. inkl. MwSt.
Bestandsfolgeprovision	vollständige Rückvergütung aus den in der Strategie derzeit eingesetzten Zielfonds
Auflagedatum	21.01.2021
Risiko der Strategie	ausgewogen (GSRI 4)
Benchmark	MSCI World (Kurs) Indikation 70% / REX 30%

## RISIKOKLASSE



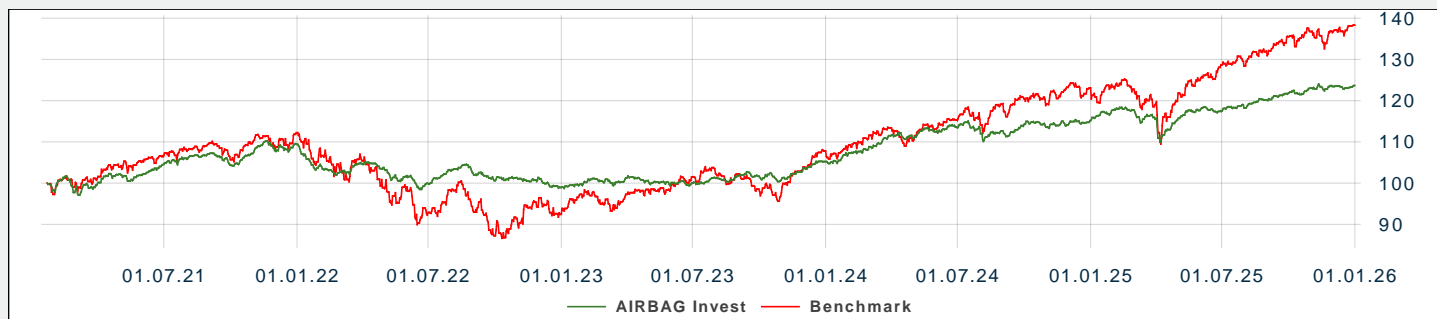
## ÜBER DIE WEALTHKONZEPT

Die WealthKonzept Vermögensverwaltung AG ist seit April 2019 eine 50-Prozent-Tochter der Muttergesellschaft des FondsKonzept Konzerns – weitere 50 % trägt die außenstehende Süddeutsche Family Office AG (Stuttgart). Zum 25. Februar 2020 wurde der Formwechsel von der GmbH in eine Aktiengesellschaft mit Sitz in Dietenheim vollzogen. Die WealthKonzept besitzt eine Lizenz nach § 15 Wertpapierinstitutsgesetz (WpIG) und unterliegt der Aufsicht der Bundesanstalt für Finanzdienstleistungsaufsicht.

## ANLAGESTRATEGIE

Das Portfolio wird nach einem core-satellite-ansatz gemanagt. Als Basisinvestment werden aktienlastige Fonds mit Airbagfunktion verwendet um so die Drawdowns deutlich zu minimieren. Die Satelliten bestehen aus chancenorientierten Investments. Diese Satelliteninvestments werden antizyklisch in Ausverkaufsphasen aufgebaut und in Überhitzungsphasen antizyklisch abgebaut.

## WERTENTWICKLUNG



	1M	3M	6M	YTD	1J	2J	3J	4J	5J	Seit Auflage
AIRBAG Invest	0,19	1,52	5,34	0,00	7,41	17,53	24,97	13,02		23,67
Benchmark	1,31	2,06	7,51	0,00	12,37	28,30	49,61	23,23		38,30

	2021	2022	2023	2024	2025	2026
AIRBAG Invest	9,42 *	-9,56	6,33	9,42	7,41	0,00 *
Benchmark	12,23 *	-17,63	16,62	14,18	12,37	0,00 *

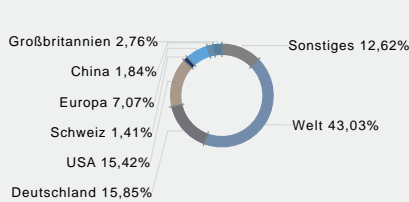
Alle dargestellten Werte sind prozentuale Vergangenheitswerte aus denen sich keine Rückschlüsse über zukünftige Entwicklungen herleiten lassen. Kosten bei Ausgabe und Rücknahme sowie die individuelle Vermögensverwaltungsgebühr bleiben bei dieser Berechnung unberücksichtigt.

\* Die Wertentwicklung ist auf den unterjährigen Zeitraum beschränkt.

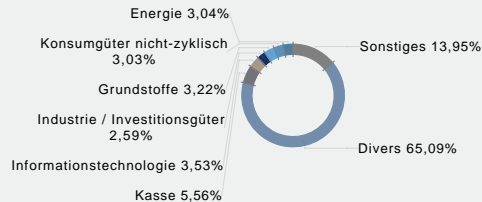
POSITIONEN

Aquantum Active Range I	16,00 %	Fiera Oaks EM Select Fund A EUR Acc Series 5	5,00 %
ATHENA UI I	15,00 %	US EquityFlex P	5,00 %
FAST Global Fund Y Acc (EUR)	10,00 %	Incrementum All Seasons Fund EUR-P	5,00 %
Antecedo Defensive Growth I	8,00 %	Quantex Multi Asset Fund EUR I	5,00 %
Antecedo Independent Invest A	7,00 %	RB LuxTopic - Flex B	5,00 %
JPM Europe Equity Absolute Alpha A (perf) (acc) - EUR	7,00 %	Vates Aktien USA Fonds EUR-I	5,00 %
Seahawk Equity Long Short Fund - EUR-R	7,00 %		

LÄNDERAUFTEILUNG



BRANCHENAUFTEILUNG



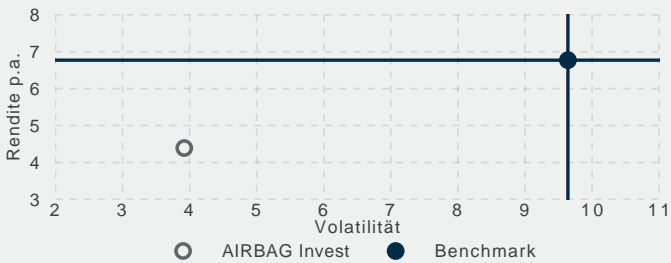
STATISTISCHE DATEN

Zeitraum: 21.01.2021 bis 01.01.2026

	AIRBAG Invest	Benchmark
Rendite p.a.	4,39 %	6,77 %
Volatilität	3,92 %	9,64 %
Maximaler Verlust	-10,38 %	-22,56 %
Recovery Time	848 Tag/e	793 Tag/e
Sharpe Ratio	1,23	0,75

RENDITE-RISIKO-DIAGRAMM

Zeitraum: 21.01.2021 bis 01.01.2026



MARKTKOMMENTAR ZUR STRATEGIE

Als beherrschendes Thema an den Kapitalmärkten setzte sich im Laufe des Quartals neben der unberechenbaren US-Zollpolitik die Leitzinssenkung der US-Notenbank Federal Reserve (Fed) durch. Im September erfolgte schließlich eine Senkung um einen viertel Prozentpunkt. Die Anleihemärkte zeigten sich im dritten Quartal robust bis freundlich. Die Rendite zehnjähriger US-Staatsanleihen sank bis Mitte September auf 4,0 Prozent, bevor sie in der zweiten Monatshälfte wieder auf 4,2 Prozent stieg. Eine Rendite von 4,15 Prozent am Ende des Quartals bedeutet einen kleinen Rückgang gegenüber dem Stand zur Jahresmitte.

An den Devisenmärkten zeigte sich der US-Dollar nach der Schwäche im ersten Halbjahr stabiler und erholte sich bis zum Quartalsende leicht auf 1,174 US-Dollar pro Euro, was für den Berichtszeitraum einen Anstieg um 0,4 Prozent bedeutet. Gegenüber dem japanischen Yen fiel die Dollarerholung mit 2,9 Prozent vor dem Hintergrund einer Zollvereinbarung mit den USA etwas stärker aus.

Die Rohstoffmärkte erlebten im dritten Quartal eine Beruhigung. Beim Ölpreis wurden zum Stichtag nach zwischenzeitlichen Preisanstiegen 67 US-Dollar pro Barrel erreicht. Gold beendete das Quartal mit einem Anstieg um 16,7 Prozent bei 3.855 US-Dollar pro Unze. Auch bei Silber, Platin und Palladium gab es weitere Zuwächse wie auch bei Kupfer, das 4,2 Prozent höher bei rund 10.300 US-Dollar pro Tonne notierte.

An den US-Aktienmärkten spielte das Thema der US-Importzölle mehrmals und immer dann eine Rolle, wenn der US-Präsident neue Zölle androhte. Kursfantasie entfachten die Wiederaufnahme der Leitzinssenkungen durch die US-Notenbank sowie die Berichtssaison zu den Unternehmensergebnissen aus dem zweiten Quartal mit dem dominierenden Thema der Künstlichen Intelligenz (KI). Die Aussicht auf niedrigere Zinsen half den Technologie- und Wachstumsaktien, aber auch den Nebenwerten.

Im Endergebnis konnte der Nasdaq-100-Index seinen Aufwärtstrend im dritten Quartal stetig fortsetzen und das Quartal mit einem Plus von 8,8 Prozent bei 24.680 Punkten beenden. Der Nasdaq Composite erreichte plus 11,2 Prozent auf 22.660 Zähler, der S&P-500 plus 7,8 Prozent auf 6.688,5 Punkte und der Dow Jones plus 5,2 Prozent auf 46.398 Zähler.

Die europäischen Aktienmärkte zeigten anders als in den ersten Monaten des Jahres im dritten Quartal weniger Aufwärtsmomentum als US-Aktien. Die grundsätzliche Einigung zwischen den USA und der EU wurde mit Enttäuschung aufgenommen. Schließlich erinnerten auch zunehmende Störmanöver durch Russland an die Gefahr einer Ausweitung des russischen Angriffskriegs auf NATO-Gebiet.

Der Euro STOXX 50 verzeichnete dennoch für den Berichtszeitraum einen Anstieg um 4,3 Prozent auf 5.550 Punkte. Der Deutsche Aktienindex DAX beendete das Quartal gegenüber der Jahresmitte nahezu unverändert bei 23.881 Zählern.

Der japanische Aktienmarkt profitierte vom Zoll-Deal mit den USA und setzte seinen Aufwärtstrend fort. Der Nikkei-225-Index schloss das Quartal leicht unter dieser Marke bei 44.933 Punkten mit einem Plus von 11,0 Prozent ab. Der chinesische Hang Seng Index der Börse in Hongkong erzielte einen Zuwachs von 11,6 Prozent bei 26.856 Zählern.

## PORTFOLIOKOMMENTAR ZUR STRATEGIE

Seit 30.09.2025 hat sich die Strategie zum Stichtag 31.12.2025 um +1,73 % verändert. Der Vergleichswert (Benchmark) hat sich im gleichen Zeitraum um +2,00 % verändert. Seit Auflage im Januar 2021 hat sich die Strategie bei einer Volatilität von 3,92 % um +23,69 % verändert. Der Vergleichswert (Benchmark) hat sich im gleichen Zeitraum bei einer Volatilität von 9,64 % um +38,30 % verändert.

## STRATEGIEBERATER

Ich bin seit 1992, durch den Beginn der Bankkaufmannlehre, mit dem Thema Geldanlage und Börse professionell beschäftigt. Die Kenntnisse in diesem Bereich wurden durch ein mehrjähriges Studium mit Abschluß zum Finanzfachwirt(FH) weiter ausgebaut. Seit 2004 bin ich als selbständiger Finanzmakler und Finanzberater tätig. Meinen Erfahrungsstand konnte ich durch den täglichen Umgang mit Depot's und Investmentfonds und der praktischen Umsetzung von Kundenwünschen entsprechend erweitern und aufbauen. Die gewonnenen Erfahrungen und Kenntnisse fließen nun in der FVV ein und werden mit der AIRBAG Invest Strategie umgesetzt.

## RISIKEN

- Aktienfonds: Die Schwankungen von Börsen- und Währungsmärkten und die Risiken von branchen-, unternehmens-, wirtschaftszyklenbedingter Faktoren, können zu teilweise erheblichen Rückgängen der Kurse führen.
- Rentenfonds: Der Anstieg von Renditen führt zu Kursverlusten bei Rentenpapieren. Zusätzliche Einflußfaktoren können Währungsschwankungen bzw. Bonitätsrisiken der Schuldner sein.
- Bei Anlagen in Investmentfonds sind generell Inflations-, Länder-, Währungs-, Liquiditäts-, Kosten-, und steuerliche Risiken zu beachten.
- Die oben genannten Risiken können dazu führen, dass der Wert der Anlage in dieser Strategie unter den Anschaffungswert fällt.

## CHANCEN

- Aktienfonds: Die Schwankungen von Börsen- und Währungsmärkten und die Risiken von branchen-, unternehmens-, wirtschaftszyklenbedingter Faktoren, können zu teilweise erheblichen Steigerungen der Kurse führen.
- Rentenfonds: Der Rückgang von Renditen führt zu Kursgewinnen bei Rentenpapieren. Zusätzliche Einflußfaktoren können Währungsschwankungen bzw. Bonitätsrisiken der Schuldner sein.

## RISIKOHINWEIS

Der Vermögensverwalter erhält vom Kunden die Befugnis, Anlageentscheidungen im eigenen Ermessen vorzunehmen, wenn sie ihm für die Verwaltung des Kundenvermögens zweckmäßig erscheinen. Daher kann er jederzeit Anpassungen im jeweiligen Strategiedepot vornehmen. In Abhängigkeit der jeweiligen Handelszeiten und Abwicklungsvorschriften der Fondsplattformen/Banken werden diese Änderungen im Strategiedepot des Kunden nachvollzogen. Durch die normalen Marktschwankungen bestimmt, können sich bis zur nächsten Strategieanpassung Abweichungen zur beschriebenen Strategie ergeben. Außerdem ist die Vermögensverwaltung mit Risiken für die Vermögenssituation des Kunden verbunden. Obwohl der Vermögensverwalter dazu verpflichtet ist, stets im besten Interesse des Kunden zu handeln, kann es zu Fehlentscheidungen und sogar Fehlverhalten kommen. Der Vermögensverwalter kann keine Garantie für den Erfolg oder für die Vermeidung von Verlusten abgeben. Auch ohne Vorsatz oder Fahrlässigkeit können die vereinbarten Anlegerrichtlinien durch Marktveränderungen verletzt werden.

Bei diesem Portrait des Strategiedepots AIRBAG Invest handelt sich um Werbematerial und kein investmentrechtliches Pflichtdokument. Die in diesem Dokument enthaltenen Angaben stellen weder eine individuelle Anlageberatung noch eine Einladung zur Zeichnung oder ein Angebot zum Kauf oder Verkauf von Wertpapieren oder sonstigen Finanzprodukten dar, sondern geben lediglich eine zusammenfassende Kurzdarstellung wesentlicher Merkmale der Strategie AIRBAG Invest wieder und sollen lediglich Kunden und Interessenten über das Produkt Strategiedepot AIRBAG Invest informieren und ersetzen keine anleger- und anlagegerechte Beratung. Alleinige Grundlage für den Kauf von Wertpapieren sind die aktuellen Verkaufsunterlagen (die wesentlichen Anlegerinformationen (KID), der Verkaufsprospekt, der letzte veröffentlichte Jahresbericht und – falls dieser älter als acht Monate ist – der letzte veröffentlichte Halbjahresbericht) zu den jeweiligen in der Strategie eingesetzten Investmentfonds. Die Verkaufsunterlagen sind kostenfrei in deutscher Sprache sowohl bei der WealthKonzept Vermögensverwaltung AG, in Ihrem persönlichen Kundenzugang als auch bei Ihrem persönlichen Vertriebspartner erhältlich. Alle zur Verfügung gestellten Informationen wurden sorgfältig ausgewählt und geprüft. Eine Gewähr oder Haftung für die Richtigkeit, Aktualität, Vollständigkeit oder Verwendung der enthaltenen Informationen kann jedoch nicht übernommen werden. Die in diesem Dokument enthaltenen Informationen berücksichtigen weder die steuerlichen Auswirkungen von Investitionsentscheidungen noch stellen sie eine Steuerberatung dar. Die steuerliche Behandlung hängt von den persönlichen Verhältnissen des einzelnen Anlegers ab und kann sich durch eine geänderte Gesetzeslage oder Rechtsprechung in Zukunft ändern. Die in diesem Dokument enthaltenen Informationen ersetzen keine sorgfältige Beratung durch einen kompetenten Berater. Bei der Vermittlung von Fondsanteilen kann die WealthKonzept Vermögensverwaltung AG Rückvergütungen aus Kosten erhalten, die von Kapitalverwaltungsgesellschaften gemäß den jeweiligen Verkaufsprospekten den Fonds belastet werden. Diese Rückvergütung zahlt die WealthKonzept Vermögensverwaltung AG in dem erhaltenen Umfang an den Kunden vollständig aus. Einzelheiten hierzu wird Ihnen die WealthKonzept Vermögensverwaltung AG auf Nachfrage gern mitteilen.

## KONTAKT VERMÖGENSVERWALTER

WealthKonzept Vermögensverwaltung AG  
Königstrasse 51  
89165 Dietenheim  
Telefon +49 7303 9698100  
E-Mail [info@wealthkonzept.ag](mailto:info@wealthkonzept.ag)  
Internet [www.wealthkonzept.ag](http://www.wealthkonzept.ag)

## KONTAKT STRATEGIEBERATER

Badmuskau-Financen  
Clara-Zetkin-Str. 3  
02953 Bad Muskau  
Telefon +49 35771 640076  
E-Mail [j.balschuweit@badmuskau-financen.de](mailto:j.balschuweit@badmuskau-financen.de)