

GUÍA PRÁCTICA DE INTERPRETACIÓN DE LA CARTA NATAL

Una Metodología Paso a Paso para Leer tu Carta Astral



CYNTIA JAMETT
@CYNASTRAL_

GUÍA PRÁCTICA DE INTERPRETACIÓN DE LA CARTA NATAL

Una Metodología Paso a Paso para Leer tu Carta Astral

Índice

1. Sobre Mí.....	3
2. Introducción a la Astrología.....	4
3. ¿Qué es una Carta Natal?.....	5
4. Elementos de una Carta Natal.....	5
5. El Proceso de Interpretación: De lo General a lo Particular.....	7
6. Preparación de la Lectura.....	11
7. Protocolo de Lectura: Guía Paso a Paso.....	12
8. Tiempos de Duración de una Lectura.....	13
9. Uso del Lenguaje en la Lectura Astrológica.....	13
10. Uso de Ejemplos y Arquetipos.....	14
11. Práctica de las Primeras Lecturas.....	15
12. ¿Cuánto Cobrar por tus Lecturas?.....	15
13. Práctica: Interpretación de una Carta Astral.....	16
14. Invitación a Seguir Practicando.....	24
15. Recursos Adicionales para el Estudio de la Astrología.....	25

1. Sobre Mí

Soy Cyntia Jamett, Astróloga e investigadora en la fascinante relación entre la carta natal trópica y la carta dracónica.

Mi trayectoria de más de 25 años me ha llevado a formarme con los mayores exponentes en este campo y a explorar diversas áreas que complementan mi práctica astrológica, como Gemoterapia, Yoga, Sanación energética con Adaba, Reiki, Técnicas chamánicas, Geometría Sagrada, Tarot entre otras.

A lo largo de los años, mi enfoque como astróloga e investigadora se ha centrado en el estudio de los sistemas de creencias que rodean esta disciplina. Me apasiona conectar con los códigos puros y empoderadores de la Astrología, guiando a las personas para que aprovechen al máximo su potencial y comprendan profundamente su propio camino de vida.

Actualmente, me encuentro inmersa en la escritura de mi primer libro sobre QUIRÓN, un trabajo que espero compartir con ustedes en el segundo semestre de 2026.

Si sientes una profunda pasión por la astrología y buscas una guía que te acompañe en el camino de profundizar tus conocimientos, te invito a explorar este manual. En él, compartiré contigo mi experiencia y enfoque para que puedas comenzar a interpretar cartas natales de manera efectiva.



Astrología como Lenguaje Simbólico:

1. Introducción a la Astrología

La astrología se considera un lenguaje simbólico, ya que se basa en la interpretación de los movimientos y las posiciones de los astros. Para comprender este lenguaje, es fundamental familiarizarse con sus elementos clave.

PLANETAS:

Cada planeta representa una energía o principio arquetípico. Por ejemplo, Marte representa la acción y la energía, Venus representa el amor y la belleza, y Saturno representa la responsabilidad y la disciplina.

SIGNOS DEL ZODIACO:

Cada signo del zodiaco está asociado con un conjunto de características y cualidades. Por ejemplo, Aries es un signo de fuego conocido por su energía activa y pionera, mientras que Piscis es un signo de agua conocido por su sensibilidad e intuición.

CASAS ASTROLÓGICAS:

Representan diferentes áreas de la vida, como la salud, las relaciones, la carrera y el hogar.

ASPECTOS:

Los aspectos son los ángulos que forman los planetas entre sí, y revelan cómo interactúan las diferentes energías.

1. ¿Qué es una Carta Natal?

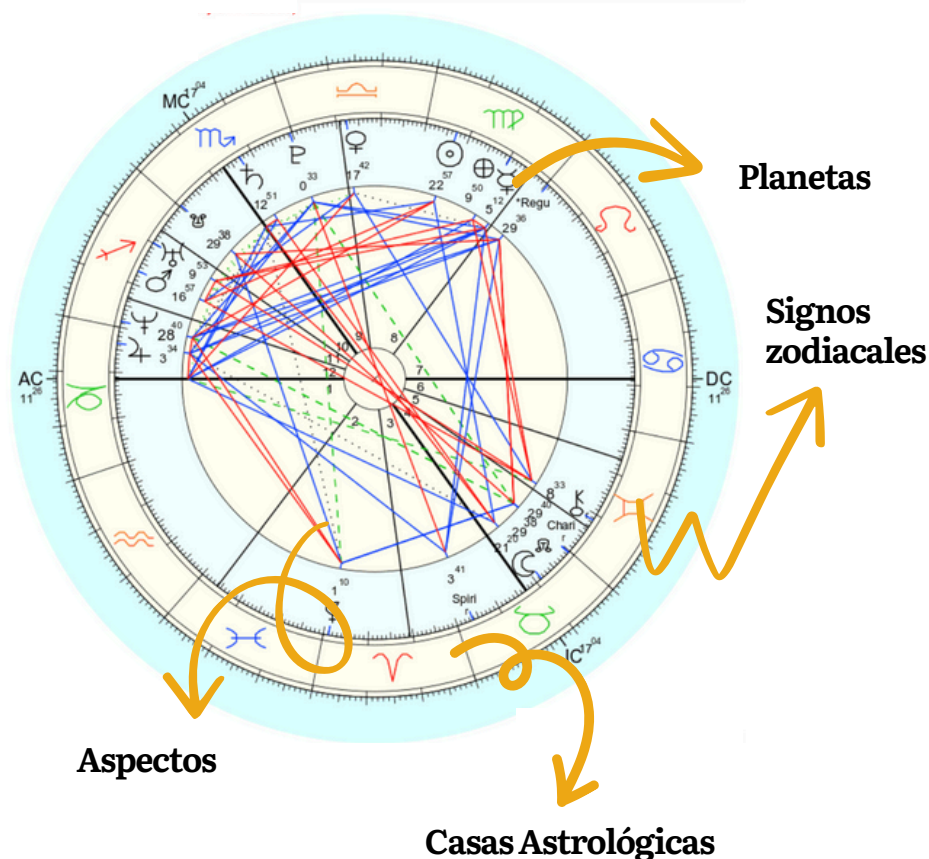
Una carta natal es mucho más que una simple fotografía del cielo en el momento de nuestro nacimiento. Es un **mapa de potencialidades**, una guía que revela las herramientas y talentos con los que llegamos al mundo, algunos de los cuales expresamos plenamente, mientras que otros permanecen latentes."

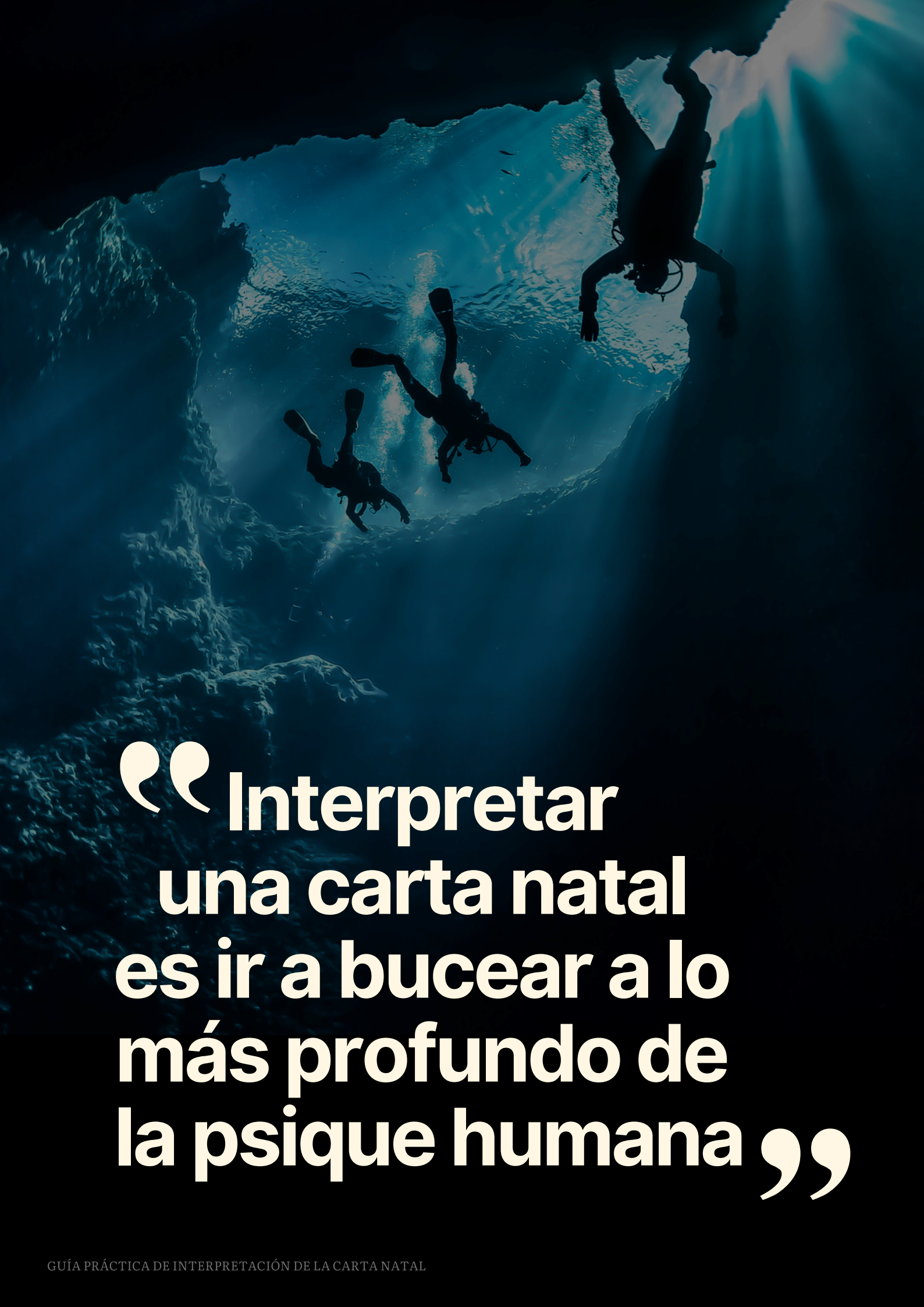
Personalmente, me gusta pensar en la carta natal como una serie de herramientas a nuestra disposición. Si aprendemos a utilizarlas de forma consciente y expansiva, podemos alcanzar un mayor bienestar y plenitud en nuestras vidas.

2. Elementos de una Carta Natal

Para poder interpretar este mapa de potencialidades, es esencial comprender los elementos que lo componen. Los principales componentes de una carta natal son:

- Planetas
- Casas Astrológicas
- Signos zodiacales
- Aspectos





“ Interpretar
una carta natal
es ir a bucear a lo
más profundo de
la psique humana ”

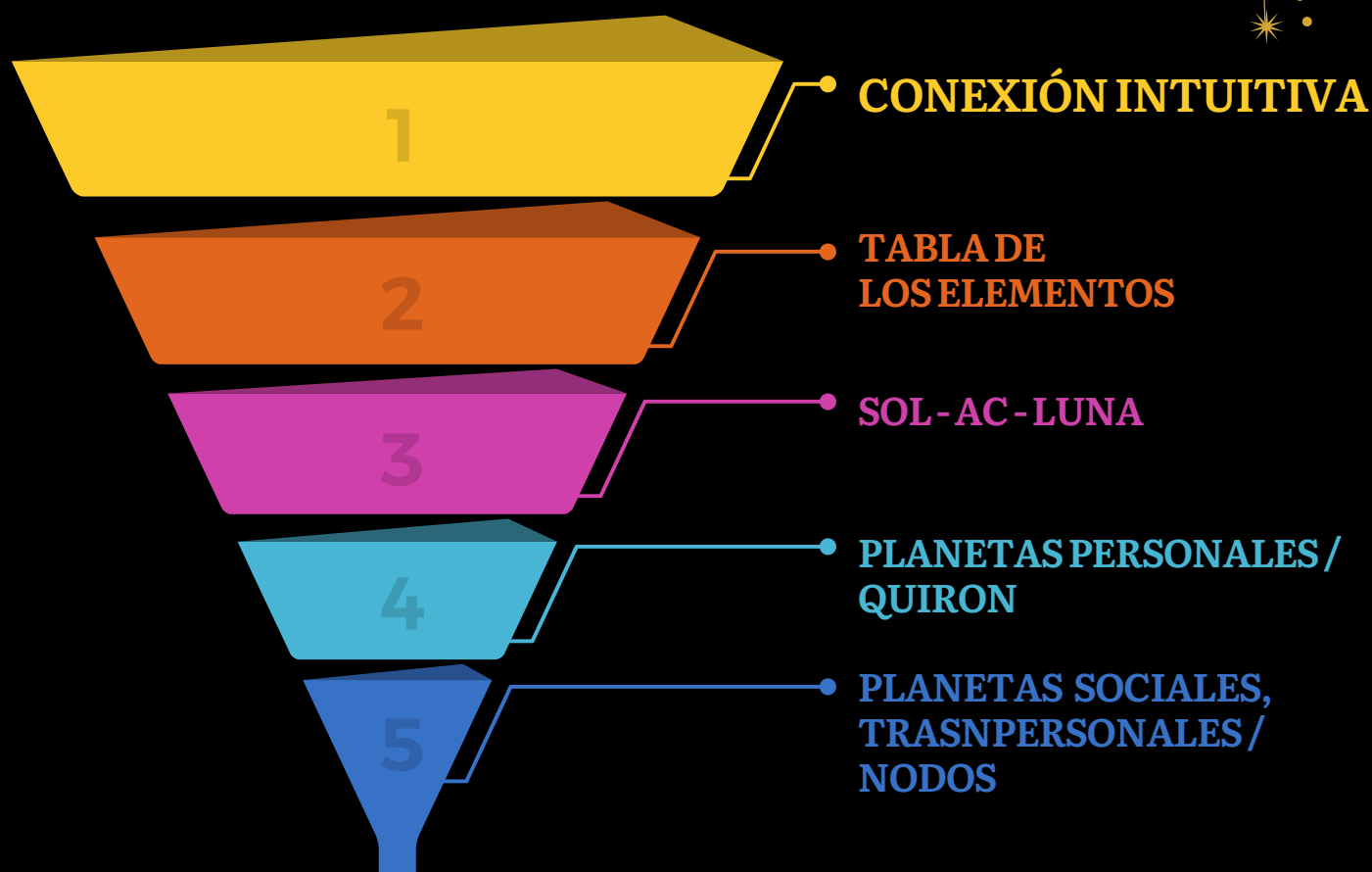
3. El Proceso de Interpretación:

La interpretación de una carta astral es un proceso dinámico que combina la intuición con el análisis lógico. Podemos visualizar este proceso como un viaje de inmersión, donde exploramos la carta desde una perspectiva holística para luego profundizar en los detalles.

Este viaje puede representarse como un embudo, donde comenzamos con una visión general y gradualmente nos enfocamos en aspectos más específicos:

- CONEXION INTUITIVA
- TABLA DE LOS ELEMENTOS
- SOL-ASC-LUNA
- PLANETAS PERSONALES/QUIRON
- PLANETAS SOCIALES, TRASNPSONALES/NODOS

De lo General a lo Particular



CONEXIÓN INTUITIVA

El primer paso en la interpretación es conectar intuitivamente con la carta. Esto implica activar el hemisferio derecho del cerebro, permitiendo que la percepción sensorial y la intuición nos guíen.

- **Hemisferio derecho del cerebro:** Activamos la intuición y la percepción sensorial para conectar con la carta a un nivel profundo.
- **Sensaciones y emociones:** Prestamos atención a las sensaciones que despierta la carta, sin filtros ni análisis.



Durante esta fase inicial, es útil hacerse preguntas como:
 ¿Qué es lo primero que llama mi atención?
 ¿Qué colores, formas o patrones percibo? ¿Qué emociones o sensaciones físicas surgen al observar la carta?

TABLA DE LOS ELEMENTOS

Una vez que hemos establecido una conexión intuitiva con la carta, pasamos a la fase de interpretación analítica. Aquí, comenzamos a desentrañar los códigos astrológicos de manera sistemática.

El primer paso en esta fase es analizar la **Tabla de elementos**: Desciframos la distribución de los elementos (fuego, tierra, aire, agua) en la carta, revelando tendencias generales.

En este paso, analizamos la cantidad de planetas en cada elemento:

- **Fuego** (Aries, Leo, Sagitario): Energía, iniciativa, pasión, impulsividad.
- **Tierra** (Tauro, Virgo, Capricornio): Practicidad, estabilidad, seguridad, materialismo.
- **Aire** (Géminis, Libra, Acuario): Comunicación, intelecto, sociabilidad, ideas.
- **Agua** (Cáncer, Escorpio, Piscis): Emociones, sensibilidad, intuición, empatía.

También consideramos la distribución de las modalidades, que nos proporcionan información adicional sobre el estilo de acción y la forma en que el individuo se adapta al cambio:

- **Cardinal** (Aries, Cáncer, Libra, Capricornio): Inicio, acción, liderazgo.
- **Fijo** (Tauro, Leo, Escorpio, Acuario): Estabilidad, perseverancia, resistencia.
- **Mutable** (Géminis, Virgo, Sagitario, Piscis): Adaptabilidad, flexibilidad, cambio.

SOL - AC - LUNA

Continuando con el proceso de interpretación, profundizamos en el análisis del Sol, el Ascendente y la Luna, que representan aspectos fundamentales de la identidad, la personalidad y el mundo emocional del individuo.

Signo solar, casa y aspectos: Profundizamos en el signo solar, su casa astrológica y sus aspectos, para comprender la esencia del individuo.

- **El Signo Solar:** La identidad central y la expresión del yo.
- **La Casa del Sol:** El área de la vida donde se enfoca la energía solar.
- **Los Aspectos al Sol:** Las relaciones del Sol con otros planetas, que modulan su expresión.

Ascendente y Luna: Analizamos el ascendente, la máscara social, y la Luna, las emociones y el mundo interior. En este paso, nos centramos en:

- **El Ascendente (AC):** La primera impresión, la forma en que nos mostramos al mundo.
- **La Luna:** Las necesidades emocionales, los hábitos y las respuestas instintivas.
- **La Casa de la Luna:** El área de la vida donde se experimentan las emociones con mayor intensidad.
- **Los Aspectos a la Luna y al Ascendente:** Cómo influyen otros planetas en nuestra forma de sentir y presentarnos.

A continuación, dirigimos nuestra atención a los planetas personales: Mercurio, Venus y Marte. Estos planetas nos brindan información valiosa sobre la forma en que el individuo se comunica, se relaciona y expresa su energía

PLANETAS PERSONALES / QUIRON

Planetas personales: Exploramos Mercurio, Venus y Marte, desentrañando la comunicación, las relaciones y la vitalidad. Aquí, analizamos:

- **Mercurio:** El estilo de comunicación, el pensamiento y el aprendizaje.
- **Venus:** Los valores, el amor, la belleza y las relaciones.
- **Marte:** La energía, la acción, la motivación y la asertividad.
- **Las Casas y Aspectos de estos planetas:** Cómo se manifiestan estas energías en diferentes áreas de la vida y cómo interactúan con otros planeta.





Además de los planetas personales, exploramos la posición de Quirón en la carta natal.

Quirón representa una herida fundamental en el individuo, pero también su potencial de sanación y crecimiento.

En este paso, exploramos:

- **El Signo de Quirón:** La naturaleza de la herida y el estilo de sanación.
- **La Casa de Quirón:** El área de la vida donde se experimenta la herida y se busca la sanación.
- **Los Aspectos a Quirón:** Cómo otros planetas influyen en la herida y el proceso de sanación.

PLANETAS SOCIALES, TRANSPERSONALES / NODOS

Finalmente, en la última etapa del proceso de interpretación, analizamos los planetas sociales, transpersonales y los nodos lunares. Estos elementos nos permiten comprender las ambiciones del individuo, su conexión con lo colectivo, su karma y su propósito de vida

Planetas sociales, transpersonales y nodos: Investigamos Saturno, Júpiter, Urano, Neptuno y Plutón, junto a los nodos lunares, para comprender las ambiciones, la conexión con lo colectivo y el karma. Finalmente, estudiamos:

- **Júpiter:** La expansión, la abundancia, la filosofía y la suerte.
- **Saturno:** La estructura, la disciplina, la responsabilidad y los límites.
- **Urano:** La innovación, la libertad, la rebeldía y los cambios repentinos.
- **Neptuno:** La espiritualidad, la imaginación, la ilusión y la confusión.
- **Plutón:** La transformación, el poder, la muerte y el renacimiento.
- **Los Nodos Lunares:** El camino del alma, el karma y el dharma.
- **Las Casas y Aspectos de estos planetas:** Su influencia en las diferentes áreas de la vida y sus interacciones.



4. Preparación de la Lectura

La preparación adecuada es fundamental para ofrecer una lectura astrológica precisa y significativa. Antes de encontrarte con tu consultante, te recomiendo seguir estos pasos para conectar con su carta natal:

PASOS PARA CONECTAR CON LA CARTA:

- Imprimir la Carta de tu consultante, y hacer anotaciones de las configuraciones que te cueste más interpretar.
- Hacer una TU PROPIO resumen con las palabras claves para cada definir planeta, signo y casa astrológica.
- Ensaya la lectura en solitario o con alguien que te escuche.
- Practica la interpretación que desees realizar y controla el tiempo que te toma la lectura.
- Elegir una plataforma digital que más te acomode para hacer tus lecturas (zoom o meet), fijate que tenga la opción de compartir pantalla y grabar la sesión.
- Practica en ella para que el día que tengas tu sesión te sientas cómoda con esa plataforma.
-

Recuerda, tómate el tiempo que necesites para revisar la carta de tu consultante. No importa si te lleva una semana o solo tres días, lo crucial es que te sientas segura con lo que vas a decir y cómo lo vas a expresar.

5. Protocolo de Lectura:

Para estructurar la lectura de una carta natal de manera efectiva, te recomiendo seguir un protocolo claro y organizado. Este protocolo te permitirá guiar al consultante a través de su propia historia de vida de una manera coherente y significativa, facilitando la conexión entre los diferentes aspectos de su psique.

"Un protocolo efectivo podría ser el siguiente:

Guía Paso a Paso

- 1** **Conexión intuitiva ¿Qué te llama la atención.?**
Conecta con la carta, medita con ella (aún no la analices)
- 2** **Análisis de la tabla de Elementos y Modalidades**
- 3** **Integración Sol - Luna - AC (regente AC)**
- 4** **Planetas personales**
- 5** **Quirón (signo, Casa, aspectos)**
- 6** **Planetas sociales**
- 7** **Planetas transpersonales - nodos**



6. Tiempos de Duración de una Lectura

La duración de una lectura astrológica puede variar, generalmente entre una hora y una hora y treinta minutos. Lo importante no es adherirse rígidamente a un horario, sino ajustar el tiempo a tu propia práctica y a las necesidades del consultante.

Un posible esquema de tiempo podría ser el siguiente:

10 min - BIENVENIDA (motivo de consulta, explicación de qué es la carta natal, revisión de la fecha)

20 min - Análisis y ejemplos: Tabla de los elementos

45 min - Interpretación del mándala circular

05 min - Ir cerrando haciendo énfasis en algo positivo

10 min - Cierre y preguntas (Cómo se sintió?, con qué se queda?)

TOTAL: 90 MIN

7. Uso del Lenguaje en la Lectura Astrológica

El lenguaje que utilizamos en una lectura astrológica es fundamental para crear un ambiente de confianza y facilitar la comprensión del consultante. Aquí te presento algunas recomendaciones clave:

a) Usa un Tono Positivo: para que tu consultante se sienta cómodo y relajado, sin juicios.

b) Usa el Tiempo verbal potencial (indica algo como posible o potencial). No dictaminando sentencias sobre la vida o la forma de ser del consultante.


Ej;

Una persona con Sol en Capricornio:

"tú eres estructurado y eres ordenado. Te apegas al deber ser y te enfocas de manera terca en lo que haces".

Versus decir:

"según tu carta se ve la posibilidad de que te sientas muy estructurado o ordenado en la vida y que quizás te obstines por algo sobretodo cuando hay que cumplir con el deber ser que nos impone la sociedad. Te has sentido así?"



b)Profundizando en el Uso del Lenguaje: Además de utilizar ejemplos , es crucial refinar nuestro lenguaje para adaptarnos a las necesidades del consultante.

- **Adaptación al Consultante:** Considera el nivel de conocimiento astrológico del consultante. Usa un lenguaje más simple y evita la jerga si es necesario.
- **Sensibilidad:** Aborda temas delicados (como traumas o dificultades en las relaciones) con tacto y empatía.
- **Preguntas Abiertas:** Invita al consultante a reflexionar y compartir sus propias experiencias .
- **Evitar Predicciones Absolutas:** La astrología muestra tendencias, no destinos fijos. Usa frases como "es probable que...", "puedes experimentar...", "hay una fuerte influencia hacia..." .

8. Uso de Ejemplos/Arquetipos

La astrología es un lenguaje simbólico rico en metáforas y arquetipos. A veces, utilizar ejemplos de la vida real o arquetipos puede ser una herramienta poderosa para explicar una configuración astrológica y hacerla más accesible al consultante." Por ejemplo, el arquetipo de la Mujer Maravilla puede ser útil para comprender la energía de la **Luna en Aries**.

Para entender esta conexión, primero debemos recordar que la Luna representa nuestras emociones, instintos y necesidades de seguridad. Aries, por otro lado, es un signo de fuego regido por Marte, que simboliza la acción, la valentía y la independencia.



En la **Mujer Maravilla** vemos una fuerte conexión con estas energías: es valiente, decidida, lucha por lo que cree y no teme expresar sus emociones con fuerza. Al igual que la Luna en Aries, busca la acción y la independencia emocional, y puede reaccionar de forma impulsiva ante las situaciones.

NOTA: es importante recordar que el arquetipo es solo una herramienta para comprender una parte de la persona. La Luna en Aries también estará influenciada por otros factores en la carta natal, como los aspectos que recibe y la casa en la que se encuentra.



9. Practica tus Primeras Lecturas

La práctica es esencial para desarrollar tus habilidades como intérprete de cartas natales. He aquí algunos consejos para comenzar a practicar:

Organiza un encuentro con tus amigos o familiares más cercanos y antes de interpretar su carta, pídeles lo siguiente:

- Pregunta el motivo de consulta.
- Pide un resumen de los momentos más significativos de sus vidas en un tiempo de 5 minutos.
- Al finalizar la lectura, pregúntales sus comentarios y sugerencias.

10. ¿Cuánto Cobrar?

Una de las preguntas más comunes para quienes comienzan a ofrecer lecturas astrológicas es cuánto cobrar por sus servicios. Aquí te presento algunas consideraciones para ayudarte a establecer tus honorarios:

Lo primero es establecer tu valor como lector/a. Considera tu experiencia, habilidades, tiempo dedicado a la preparación y la calidad de tu servicio. Explora diferentes montos:

Investiga el mercado local para lecturas de cartas astrales. Observa cuánto cobran otros lectores/as con experiencia similar. Establece un rango:

Define un rango de precios que te haga sentir cómoda/o. Ten en cuenta un mínimo que consideres justo por tu trabajo y un máximo que no te haga sentir "contractiva/o".

Sugerencia:

Revisar montos entre \$20.000 y \$30.000 CLP (pesos chilenos) o 20usd a 30usd puede ser un buen punto de partida.

Ejemplo:

Lectura completa de 60 minutos: \$30.000 CLP (30usd)

Lectura profunda de 90 minutos: \$40.000 CLP (40usd)



11. Práctica: Interpretación de una Carta Astral

Para poner en práctica los conocimientos adquiridos, te presento una carta astral para que realices tu propia interpretación. En la siguiente tabla, encontrarás el "valor" de cada planeta, que te será útil para el análisis de los elementos y modalidades.




Tabla Elementos y Modalidades:

En la siguiente tabla puedes ver el "valor" de cada planeta.

RECUERDA estos valores:

- Sol y la Luna: 2 ptos.
- Asc. 1 pto.
- Mercurio, Venus, Marte: 1 pto.
- Júpiter, Saturno, Urano, Neptuno y Plutón: 1 pto.

	C	F	M
F	☿	Ch	☿
A	☿	☿	☿
E	☿		☿
W		♂ Sp	♂ AC


	C	F	M	
F	1		1	2
A	2, 1,5	1 1		5,
+	1		2 1,5	5,
A		1,5	1	5,
g	5,	3,	5,	+
	5	5	5	14,5

Ahora, pongamos en práctica los conocimientos adquiridos interpretando la siguiente carta astral. Seguiremos el protocolo de lectura que hemos definido anteriormente:


- **Conexión Intuitiva:** ¿Qué es lo primero que te llama la atención de esta carta? ¿Hay algún planeta o signo que destaque visualmente? ¿Qué sensaciones o emociones te evoca la carta en general?



Por ejemplo, en esta carta, quizás notes la fuerte presencia de planetas en el hemisferio... o la concentración de planetas en signos de... Anota tus primeras impresiones.



Análisis de la Tabla de Elementos y Modalidades: Utilizando la tabla proporcionada, calcula la distribución de los planetas por elemento (Fuego, Tierra, Aire, Agua) y por modalidad (Cardinal, Fijo, Mutable).



En esta carta, vemos una predominancia del elemento... lo que sugiere una persona con una fuerte... También observamos una mayor cantidad de planetas en modalidad... lo que indica una tendencia a...

¿Cómo se manifiesta esta distribución en la personalidad? ¿Qué fortalezas y desafíos puede presentar?

Integración Sol - Luna - Ascendente: El Sol se encuentra en... lo que indica que la identidad central de esta persona se expresa a través de... La Casa del Sol es..., lo que sugiere que la energía solar se enfoca en el área de la vida relacionada con...

La Luna está en... lo que revela las necesidades emocionales y los patrones de reacción instintivos. La Casa de la Luna es..., lo que indica dónde se experimentan las emociones con mayor intensidad.

El Ascendente es... lo que describe la primera impresión que esta persona da al mundo y su estilo de interacción social.

¿Cómo se integran estas tres energías? ¿Hay armonía o tensión entre el Sol, la Luna y el Ascendente?

Mercurio se encuentra en... ¿Cómo se expresa la comunicación y el estilo de pensamiento de esta persona? ¿Qué tipo de información le atrae? ¿Hay aspectos que faciliten o dificulten su expresión mental?

Venus está en... ¿Cuáles son sus valores y prioridades en las relaciones? ¿Qué tipo de amor y belleza le atrae? ¿Cómo busca el placer y la armonía?

Marte se ubica en... ¿Cómo se manifiesta su energía y motivación? ¿Qué le impulsa a actuar? ¿Hay una tendencia a la asertividad, la impulsividad o la pasividad?

Quirón se encuentra en... ¿Cuál es la naturaleza de su herida principal y cómo se manifiesta? ¿Qué temas de dolor y vulnerabilidad son importantes para esta persona?". ¿En qué casa se ubica Quirón? ¿En qué área de la vida se experimenta más intensamente esta herida y se busca la sanación?
¿Qué aspectos recibe Quirón?

Júpiter se ubica en... ¿Cómo busca el crecimiento y la expansión? ¿Cuáles son sus creencias y filosofía de vida? ¿Dónde encuentra la suerte y la abundancia?

Saturno se encuentra en... ¿Cómo se relaciona con la autoridad y la responsabilidad? ¿Cuáles son sus límites y desafíos? ¿Dónde busca la estructura y la disciplina?

Urano se encuentra en... ¿Cómo se expresa su individualidad y originalidad?
¿Qué tipo de cambios e innovaciones le atraen? ¿Hay una tendencia a la rebeldía
o la independencia?

Neptuno se ubica en... ¿Cómo se conecta con lo espiritual y lo trascendental?
¿Cuáles son sus sueños e ideales? ¿Hay una tendencia a la confusión o la ilusión?

Plutón se encuentra en... ¿Cómo experimenta el poder y la transformación?
¿Cuáles son sus procesos de muerte y renacimiento? ¿Hay una tendencia al
control o la intensidad?

REFLEXIONA: ¿CÓMO INFLUYEN ESTOS PLANETAS TRANSPERSONALES EN SU
GENERACIÓN Y EN SU INDIVIDUALIDAD? ¿QUÉ LEGADO COLECTIVO Y
TRANSFORMADOR TRAE ESTA PERSONA AL MUNDO?

El Nudo Norte se encuentra en... y el Nudo Sur en... ¿Cuál es su camino de crecimiento y evolución? ¿Qué cualidades debe desarrollar y qué patrones debe dejar atrás?

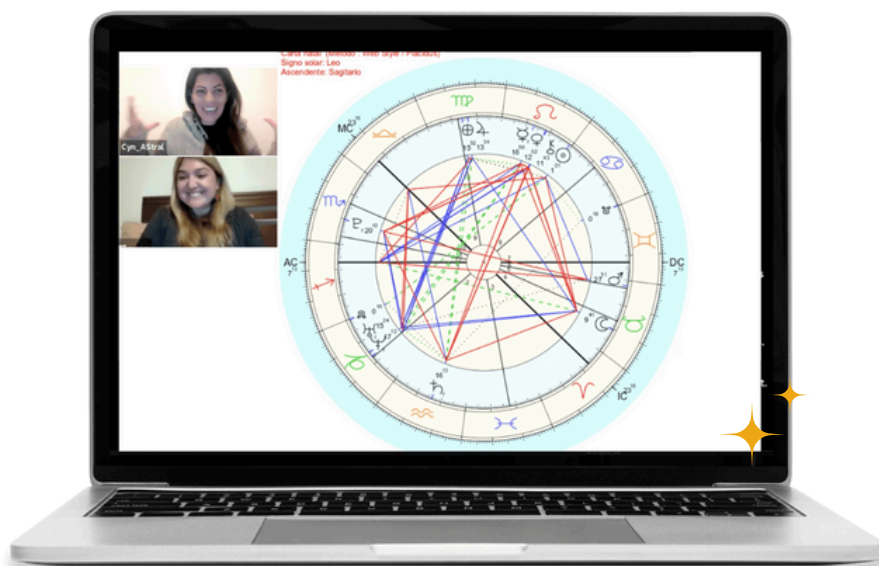
¿En qué casas se ubican los Nodos? ¿En qué áreas de la vida se experimenta este camino de crecimiento y liberación?

¿Cómo se siente la energía de los Nodos en esta carta? ¿Hay facilidad para avanzar hacia el Nudo Norte, o resistencia a dejar atrás el Nudo Sur?

RECUERDA QUE ESTAS SON SOLO PREGUNTAS GUÍA PARA INICIAR TU INTERPRETACIÓN. CONFÍA EN TU INTUICIÓN Y PERMITE QUE LA CARTA TE HABLE A TRAVÉS DE SUS SÍMBOLOS Y PATRONES.

12. Invitación a Seguir Practicando

Espero que este manual te haya proporcionado una base sólida para comenzar tu camino como intérprete de cartas natales. Si deseas profundizar aún más en tus conocimientos y habilidades, te invito a seguir practicando y explorando la astrología.



Para más información, puedes seguirme en mis redes sociales:



@cynastral_



@cynastral



Astrologia para la
mitad de la Vida

Además te INVITO A unirte a mis

Clases NIVEL 2: Laboratorios de Astrologia

Todos los Miercoles de 2025, de 20:30 a 22:30 hrs. Chile. Clases en vivo por zoom, donde podrás practicar y ejercitar la interpretación de Cartas Natales, tanto de personajes famosos como de los mismos alumnos.

Para más información, **click aquí**

Más información



13. Recursos Adicionales para el Estudio de la Astrología

Para continuar tu aprendizaje y explorar diferentes perspectivas astrológicas, te recomiendo los siguientes recursos:

Libros Recomendados:

- "Astrología para Amantes de Sí Mismos" de Liz Greene
- "La Carta Natal" de Stephen Arroyo
- "El Cosmos y la Psique" de Richard Tarnas

Sitios Web y Herramientas:

- Astro.com
- astro-sek.com

Organizaciones y Comunidades Astrológicas:

- OPA
- ISAA Astrologia

A person in a dark suit and tie is holding a tablet computer. The tablet screen is glowing with a large, stylized 'WWW' logo. The background is dark with some light effects.

WWW

GUÍA PRÁCTICA DE INTERPRETACIÓN DE LA CARTA NATAL

Una Metodología Paso a Paso para Leer tu Carta Astral



CYNTIA JAMETT
@CYNASTRAL