



MoustiPliss Latérale



- La toile la plus résistante du marché : résiste aux UV, à l'usure et à la pluie
- Encombrement réduit : 35 mm
- Adaptée aux grandes dimensions : jusqu'à L3000 mm en 1 seuil vantail et jusqu'à 4 vantaux
- Rattrapage d'inclinaison de seuil (5°)
- Fermeture magnétique sur version double

GARANTIE
5 ANS**

**Toile moustiquaire garantie 2 ans



CERTIFICAT
RÉSISTANCE AU VENT

Toile moustiquaire



Plissé

Coloris disponibles

RAL 9010
Mat

RAL 7016
Mat

RAL 8017
Mat



*Option soumise à plus-value

Accessoires plastiques :

Pour les parties visibles, blanc ou gris foncé et gris foncé pour les autres.

Détails techniques



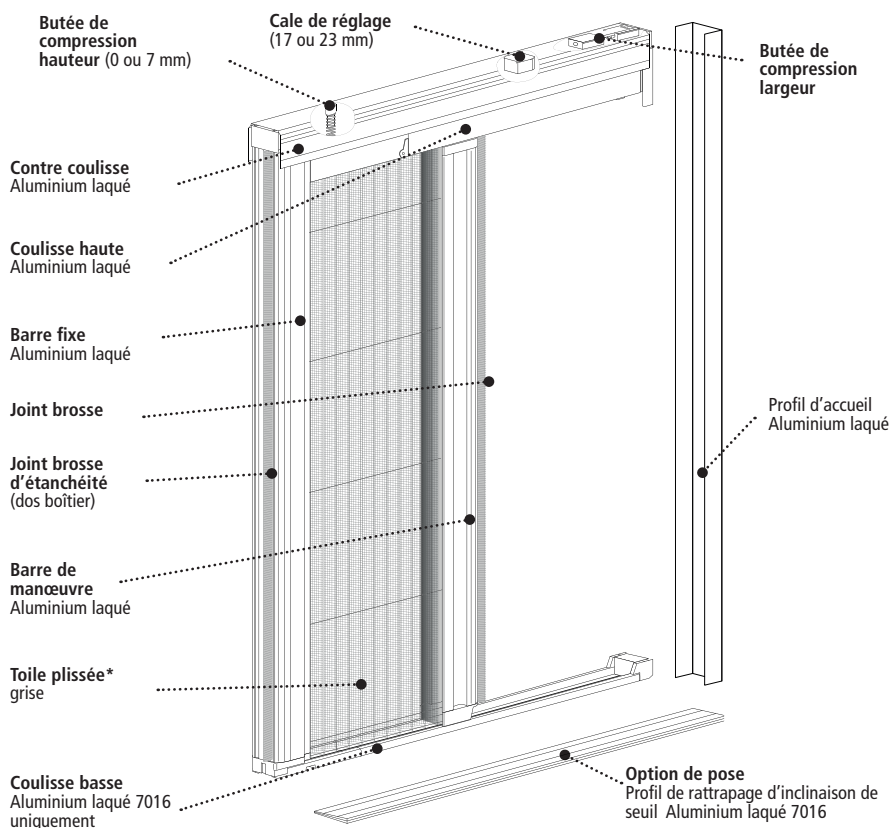
NOTICE
DE POSE



VIDÉO
DE POSE



VOIR LA GRILLE
TARIFAIRE

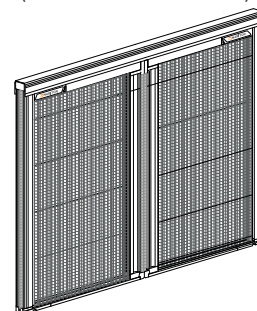


* Toile visible à partir de 1300mm de Largeur, en position repliée.
A noter, suivant l'évolution de nos produits, le descriptif peut être modifié.


Manœuvre

Par accompagnement de la barre de manœuvre

Version « Double »
Ouverture **centrale*** et fermeture grâce à un système aimanté (barres fixes contre le tableau)



Version « Double »
Refoulement **central*** (barres fixes au centre)



Prise de mesures

Largeur de commande :

Prendre la plus petite et la plus grande largeur du tableau sans retirer de jeu.

Hauteur de commande :

Prendre la plus petite et la plus grande hauteur du tableau sans retirer de jeu.

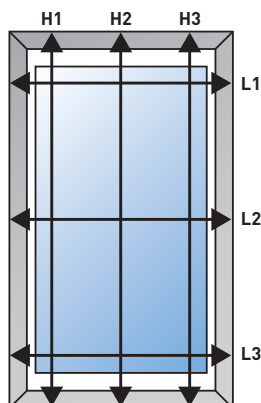
Conseil pour le poseur :

Si : écart entre L1, L2 et L3 > 10 mm et/ou écart entre H1, H2, et H3 > 14 mm. Prévoir profils pour rattrapper les faux aplombs.

Rattrapage de jeu :

L : 10 mm (- 4 à + 6 mm).

H : 14 mm (- 3 à + 11 mm)



Limites dimensionnelles

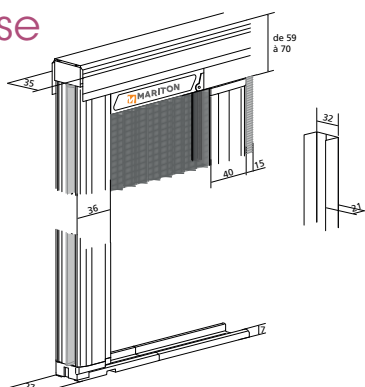
	1 vantail	2 vantaux
L mini	350 mm*	700 mm*
L maxi	3000 mm	6000 mm
H mini	450 mm	450 mm
H max	3000 mm	3000 mm
S maxi	9 m ²	18 m ²

*pour L < 600 (ou 1200) transparence moindre due au nombre de pli.

Encombres de pose

Dimensions repli simple	
Jusqu'à largeur	Largeur de repli
1300	80 mm
1600	90 mm
2450	110 mm

Profil de rattrapage d'inclinaison de seuil en aluminium (5°)



Options disponibles

INTITULÉ DE L'OPTION

Profil de pose universelle	Sans perçage du linteau. Limité à L3000 mm maxi.
Modèles en 3 ou 4 vantaux	Nous consulter.



CRÉER
UN DEVIS