

DIE ZUKUNFT IST DA **5D ACHSVERMESSUNG**

Achsvermessung für alle Arten von Hebebühnen, wie Vier-Säulen-, Zwei-Säulen-, langen und kurzen Scheren-Hebebühnen, vollständig kompatibel. Es ermöglicht eine präzise Einstellung der Fahrzeuggeometrie, was eine optimale Fahrzeugausrichtung gewährleistet. Dadurch ist es ideal für den professionellen Einsatz in jeder Autowerkstatt geeignet.

Effizient

Ausrichtungstest in 8 Minuten ohne Kalibrierung

Tragbar

Kleine Größe, ideal für den Transport, leicht anzupassen

Automatisch

Doppelkamera: automatische Verfolgung der Fahrzeughöhe

Funktional

Kompatibel mit allen Arten von Hebebühnen, große Vielseitigkeit.

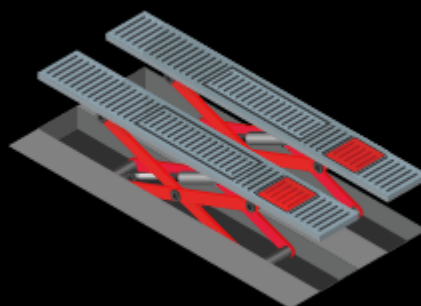
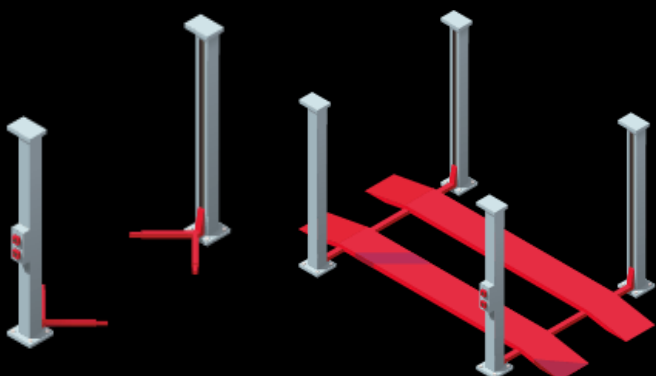


2 Säulen

Scherenhebebühne

4 Säulenhebebühne

Kurz Scherenhebebühne






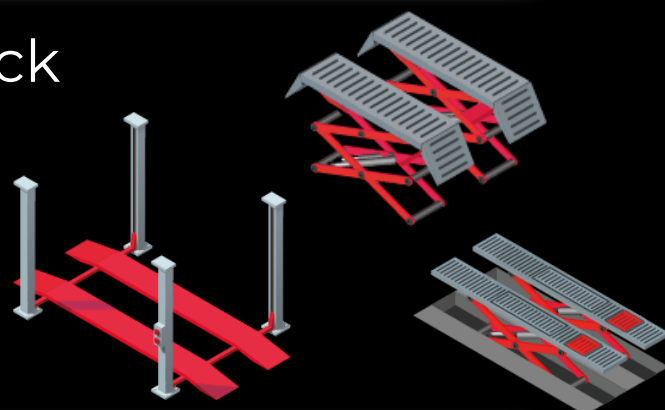
Lieferumfang:

- Tragbare 5D Achsvermessung mit 4 Zieltargets (je nach Hebebühne)
- 2 Drehteller, Lenkradsperre, Bremsenhalter, 4-Punkt-Radklemmen 21"
- 10" Tablet, USB-Dongle mit Software, 12V/3A-Ladegerät
- Ausrichtungslaser



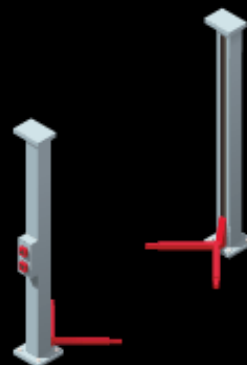
Target Rechteck

Bestellnummer: FD505-R



Target Trapez

Bestellnummer: FD505-T



Optionales Zubehör Lenkrad-Wasserwaage

Bestellnummer: FD101