

LIÇÕES BÍBLICAS

# Primários

Professor 1

7 E 8 ANOS | 1º TRIMESTRE 2026




**Encontrando com Deus**



# MAIS QUE DAR AULA, UM BOM PROFESSOR ENTENDE SEUS ALUNOS

O processo de aprendizagem não é apenas relacionado ao querer. Um aluno desconcentrado, desinteressado ou, simplesmente, que não consegue aprender, não deve ser rapidamente tachado como ruim. Fatores que vêm de antes do nascimento, como a alimentação da mãe durante a gravidez, assim como os estímulos durante a infância, além, é claro, das influências externas como o ambiente onde se vive, determinam as características do indivíduo.

A psicologia aplicada à educação cristã pode ser uma ferramenta útil para o bom professor conhecer-se objetivamente, e ser capaz de ajudar os seus alunos a melhor se conhecerem e se aceitarem, dentro de suas possibilidades e limitações pessoais que todos temos.





# Bem-vindo à revista **Primários** ANO 1

## EXPEDIENTE

Presidente da Convenção Geral  
das Assembleias de Deus no Brasil  
**José Wellington Costa Júnior**

Presidente do Conselho Administrativo  
**José Wellington Bezerra da Costa**

Diretor Executivo  
**Ronaldo Rodrigues de Souza**

Gerente de Publicações  
**Alexandre Claudino Coelho**

Gerente Financeiro  
**Josafá Franklin Santos Bomfim**

Gerente de Produção  
**Jarbas Ramires Silva**

Gerente Comercial  
**Cícero da Silva**

Gerente da Rede de Lojas  
**João Batista Guilherme da Silva**

Gerente de TI  
**Rodrigo Sobral Fernandes**

Gerente de Comunicação  
**Leandro Souza da Silva**

Chefe do Setor de Educação Cristã  
**Marcelo Oliveira**

Chefe do Setor de Arte & Design  
**Wagner de Almeida**

Comentarista  
**Thiago Santos**

Editora  
**Paula Renata Santos**

Projeto gráfico  
**Fábio Longo**

Diagramação e Capa  
**Fábio Longo**

Ilustrador  
**Flamir Ambrósio**

Imagem capa e vetores  
**Shutterstock**

**CPAD - CASA PUBLICADORA  
DAS ASSEMBLEIAS DE DEUS**

Av. Brasil, 34.401 - Bangu  
Rio de Janeiro / RJ  
Cep: 21852-002

**0800-021-7373**



ENCONTRANDO COM DEUS



OS ENSINAMENTOS DE DEUS



AS CRIANÇAS DA BÍBLIA



A HISTÓRIA DA QUEDA E SALVAÇÃO



PROFESSOR (A):

Acesse o nosso  
site e conheça  
mais sobre o Novo  
Currículo de Escola  
Dominical da  
CPAD.





# Sumário

1

O PRIMEIRO  
ENCONTRO NA  
BÍBLIA

pág.05

3

O ENCONTRO  
DE DEUS COM  
ABRAÃO

pág.14

2

DEUS SE  
ENCONTRA  
COM NOÉ

pág.10

4

DEUS SE  
ENCONTRA  
COM JACÓ

pág.19

5

DEUS FALA  
COM JOSÉ EM  
SONHO

pág.23

6

DEUS SE  
ENCONTRA  
COM MOISÉS

pág.28



"IDE POR TODO O MUNDO, PREGAI



7

O ENCONTRO  
DE DEUS COM  
SAMUEL

pág.32

10

A FUGA DE  
JONAS APÓS  
ENCONTRO  
COM DEUS

pág.46

8

DEUS  
ENCONTRA  
ELIAS NA  
CAVERNA

pág.37

9

DEUS SE  
ENCONTRA  
COM ISAÍAS

pág.41

11

O PRIMEIRO  
ENCONTRO  
COM JESUS  
RESSUSCITADO

pág.50

12

O ENCONTRO  
QUE MUDOU  
A VIDA DE  
SAULO

pág.55

13

O ESPERADO  
ENCONTRO DO  
SENHOR COM  
ESTÊVÃO

pág.59

O EVANGELHO A TODA CRIATURA."





# Olá professor(a),



Que empolgante começar um novo trimestre, junto às novidades da sua revista e um ano cheio de surpresas da parte do Senhor para o seu ministério.

Neste novo currículo, ao longo de toda a revista, seus Primários serão estimulados a cumprirem o "Ide" de Jesus (Cf. Mc 16.15).

Vamos convidá-los a uma aventura missionária, apresentando diversos países, onde precisamos falar do amor de Cristo a todas as pessoas.

O plano de frequência será como um passaporte da Escola Dominical, no qual, a cada domingo, seus pequenos missionários deverão colar o carimbo da "missão" conquistada pelo "mundo" das lições.

Incentive-os a comparecerem, dominicalmente, falando um pouco sobre o país indicado no carimbo, localizado em suas revistas, acima de cada lição.

Antes, porém, de apresentarmos o Senhor para o mundo, primeiro precisamos ter um encontro verdadeiro com Ele, não é mesmo?

Por isso, vamos abrir este currículo estudando alguns dos mais significativos encontros com Deus registrados na Bíblia.

Que seus alunos aprendam que o Todo-Poderoso deseja se encontrar com cada um deles e experimentem, na prática, como é especial ter esse encontro e intimidade com o nosso Deus.

Como uma das maneiras de encontrá-lo é estudando a sua Palavra, vamos lá?!

Que o Senhor abençoe você e a sua classe nessa jornada!


A Editora.





LIÇÃO

1



Data: \_\_\_\_/\_\_\_\_/\_\_\_\_

## O PRIMEIRO ENCONTRO NA BÍBLIA

GÊNESIS 1.26 – 2.3,7,18-25; 3.1-10



### **PALAVRA DO MESTRE**

A Bíblia é a revelação do Criador ao ser humano. Através dela, podemos conhecer e ser edificados por vários testemunhos de encontros que homens e mulheres tiveram com Deus.

Desde a criação, o Senhor estabeleceu um relacionamento direto com os seres humanos. A Queda rompeu essa relação, mas o Todo-Poderoso nos proveu um novo caminho até Ele: Jesus Cristo. A obra de Jesus, na cruz, foi o preço pago para que possamos desfrutar de um relacionamento com o Pai.

Em Cristo, o pecado não pode mais frustrar o propósito do Eterno, de estarmos próximos dEle (cf. Rm 8.31-39). Você tem usufruído dessa graça, da intimidade com o Senhor, sem culpa, nem condenação?

### **OBJETIVO**

Que o aluno entenda que Deus criou o ser humano para se relacionar com Ele, mas o pecado nos afastou de Deus.

### **PONTO CENTRAL**

Não precisamos nos esconder de Deus, pois Ele já providenciou o nosso perdão.



5



## INICIANDO A AULA

Receba os seus alunos com alegria. Apresente a proposta da nova revista para os seus Primários, incentivando-os a não perderem nenhum carimbo em seus "passaportes".

Diga para a turma que, neste trimestre, conheceremos as histórias bíblicas que narram o encontro de Deus com pessoas muito especiais – assim como cada um deles é especial para o Senhor.

Semanalmente, estudaremos uma história diferente que mostra como as pessoas reagiram ao ouvir o Senhor chamá-las.

Pergunte aos seus alunos se eles sabem o que significa ter um encontro com Deus. Se já conheceram alguém que teve um encontro com Deus e como foi. Pergunte também sobre o que aconteceu na vida dessas pessoas e como elas decidiram viver desde então.

Esclareça que na história de hoje, eles aprenderão um ensinamento muito importante: Deus sabe de todas as coisas, e não há nada encoberto aos olhos dEle.

Cante um louvor conhecido pelos alunos e aproveite para recolher as ofertas. Ore ao Senhor pedindo que Ele abençoe a aula e que a sua mensagem fique guardada em cada coração.



### VOCÊ VAI PRECISAR

- Caneta hidrocor;
- Cartolina colorida;
- Folha de ofício;
- Lápis;
- Papel 40kg;
- Papel cartão;
- Tesoura sem ponta.



## MEMÓRIA EM AÇÃO

**"Pois o salário do pecado é a morte, mas o presente gratuito de Deus é a vida eterna [...]."**  
(Romanos 6.23a)

Escreva o versículo em um local de destaque na sala de aula. Leve um cartaz com a frase bem visível: "Por que vocês se escondem?"

Em seguida, distribua uma folha para cada aluno escrever em letras grandes pelo menos um motivo pelo qual Adão e Eva se esconderam de Deus.

Quando estiver tudo pronto, fale em voz alta a frase da placa e peça que cada aluno apresente o seu papel com a resposta. Alguns vão dizer que eles estavam com medo ou vergonha. Ao final, enfatize que o pecado nos leva a ter todos esses sentimentos ruins e nos separa de Deus.

Reforce que apesar do erro e da desobediência de Adão e Eva, Deus providenciou um presente para que a humanidade não ficasse separada dEle para sempre: seu filho Jesus Cristo.

Neste momento, peça que leiam algumas vezes o versículo em evidência.



# EXPLORANDO A BÍBLIA

A Bíblia é um livro de muitas histórias interessantes, no qual há registros de extraordinários encontros com Deus. Em alguns, o Senhor se apresentava ou dava uma missão especial a alguém. Outros, contudo, eram para Ele operar juízo, ou seja, para corrigir algum erro cometido.

Seja qual for o motivo, é sempre maravilhoso ter um encontro com Deus. Até mesmo para Ele nos disciplinar, pois o Senhor só corrige a quem ama e considera como filho. Sabe quando os nossos pais nos disciplinam porque querem o nosso bem? Imagina o nosso Pai Celestial; Ele não quer que nada de mal nos aconteça.




Fig. 1.1

Você sabe qual é o primeiro encontro com Deus registrado na Bíblia? Está lá no "livro do começo", chamado de Gênesis.

**[Fig. 1.1]** Quando o Criador formou os céus e a terra, assim como todas as coisas, colocou o homem e a mulher no Jardim do Éden para cuidar da criação, zelar pela terra, pelos animais, pela natureza. Mas, principalmente, para viverem em comunhão com Ele; serem seus amigos. Por isso, se encontrava com eles todos os dias. Que coisa maravilhosa, não é mesmo? Mas, infelizmente, tudo isso mudou quando Adão e Eva desobedeceram à única proibição de Deus: não comer, nem mesmo tocar, a fruta da árvore que ficava no meio do jardim, a fim de que eles não morressem.

Certo dia, a serpente, identificada na Bíblia como o próprio Diabo, enganou Adão e Eva e os convenceu a duvidarem do que Deus ordenou. **[Fig. 1.2]** Eles então comeram do fruto que

Deus havia proibido, pensando que nada de ruim aconteceria.

Esta desobediência trouxe muitos prejuízos. Assim que comeram, eles se sentiram diferentes, perceberam que estavam nus e fizeram vestes para si, usando folhas de figueira.




Fig. 1.2

**[Fig. 1.3]** No entardecer daquele dia, quando o Senhor os procurou para conversar, como sempre fazia, algo estava diferente. Adão e Eva se esconderam de Deus. O sentimento de culpa veio sobre eles. Eles sentiram medo e vergonha, algo que nunca tinham experimentado antes; tudo por causa do pecado.

O Senhor questionou Adão sobre o motivo dele ter se escondido. E Adão respondeu que estava com medo, pois sabia que estava nu diante de Deus. Em seguida, o Criador perguntou se ele havia comido da árvore proibida.

**[Fig. 1.4]** Adão, em vez de assumir seu erro e pedir perdão, colocou a culpa em Eva, dizendo que ela que havia lhe dado o fruto para comer.




Fig. 1.3



Quem aqui já viu uma cena parecida? Para se livrar das consequências de um erro, alguém culpa outra pessoa? Isso é muito feio e começou lá no Jardim do Éden, junto com o primeiro pecado.



Eva fez o mesmo e disse que o engano veio da serpente. Deus sabia que, na verda-

de, todos eram culpados pela desobediência e iriam arcar com as consequências. Assim, Adão e Eva não puderam mais viver no Jardim do Éden, que foi fechado. E, pior ainda, eles perderam a intimidade que tinham com o Criador. Que tristeza! Esses encontros face a face com Deus tornou-se impossível para eles e para todos nós também.

Quando fazemos algo que desagrade o coração de Deus, podemos pensar em nos esconder, em nos livrar das consequências. Mas, como vimos na história de hoje, colocar a culpa nos outros não resolve nada. É preciso assumir o erro e pedir perdão ao Senhor. Ele é amoroso e não tem prazer em nos castigar. Deus é tão cheio de misericórdia, que enviou o seu filho, Jesus Cristo, para morrer pelos nossos pecados e nos aproximar dEle novamente. Para isso, é preciso arrepender-se, com um coração sincero, e aceitar Jesus como Senhor e Salvador.

## A Arte de Ensinar



Muitas vezes, apresentamos vários motivos para não reconhecer as nossas falhas. Infelizmente, agindo desta forma, distanciamos-nos cada vez mais da comunhão com Deus. Jesus exortou, severamente, a produzirmos frutos de arrependimento (Cf. Mt 3.8).

Encoraje os seus alunos a produzirem bons frutos na presença de Deus.

Confeccione uma grande árvore em papel 40 kg ou papel pardo e cole-a no meio do quadro. Utilize folhas de cartolina e, com a ajuda de seus primários, corte-as em formato de frutos. Peça-os que escrevam nos frutos de um lado da árvore diversos erros que cometemos: não orar, brigar com um colega, desobedecer aos pais etc. Já do outro lado, deverão escrever nos frutos o que devemos fazer para voltarmos para Deus: se arrepender, orar, pedir perdão, assumir o erro etc.

Ao final, explique à turma cada tipo de fruto. Diga que, como servos de Deus, precisamos produzir frutos de arrependimento. Jamais colocar a culpa dos nossos erros nos outros, pois o próprio Deus nos ama e quer nos conceder o seu perdão.



# Atividades

## RESPOSTAS





1

Coloque V para verdadeiro e F para falso:

- (V) Deus colocou o homem e a mulher no jardim do Éden.
- (F) O Senhor nunca se encontrava com Adão e Eva.
- (V) Adão e Eva pecaram por desobedecerem a Deus.
- (F) Adão e Eva assumiram seu erro e não se esconderam.

2

De acordo com a ordem dos acontecimentos da história, enumere as cenas abaixo:



3

Circule apenas as palavras que mostram o que devemos fazer quando pecamos:

SE ESCONDER

PEDIR PERDÃO

ORAR

MENTIR

CONFESSAR

SORRIR



## ATÉ A PRÓXIMA AULA

Encerre a aula com uma oração de gratidão a Deus. Peça que o Senhor se revele a cada um de seus alunos, a fim de que eles tenham um encontro real com Cristo.

Relembre aos seus primários que, a cada domingo, vamos conhecer histórias que narram encontros extraordinários de Deus com pessoas especiais, assim como eles são.




LIÇÃO

2

Data: \_\_\_\_/\_\_\_\_/\_\_\_\_

## DEUS SE ENCONTRA COM NOÉ

GÊNESIS 6 - 7



### PALAVRA DO MESTRE

Na aula desta semana, vamos estudar sobre a obediência a Deus, até mesmo quando todos a nossa volta fazem coisas erradas. Estamos vivendo dias difíceis, nos quais a maioria não atenta aos sinais dos tempos. Assim como nos dias de Noé, muitos vivem suas vidas sem considerar as consequências de suas maldades. O próprio Jesus fez esta comparação, dizendo que a humanidade viveria dias de muita distração, antes dEle retornar com o seus anjos nos ares (Cf. Mt 24.37-39).

Precisamos estar alertas e levar esta mensagem também para os nossos alunos. Desde já, é necessário que eles aprendam a importância de permanecerem firmes na fé e na obediência à Palavra de Deus.

### OBJETIVO

Que o aluno saiba que Deus sempre protege e abençoa quem faz o que é certo.

### PONTO CENTRAL

O Senhor Deus honra àqueles que leem e obedecem a sua Palavra.





## INICIANDO A AULA

Chegue com antecedência à sala de aula e prepare o ambiente para receber bem seus primários. Organize o material que você vai utilizar sobre a mesa. Faça uma oração de agradecimento a Deus pelo privilégio de estarem na sua Casa, aprendendo a sua Palavra.

Promova um bate-papo com a sua classe sobre o assunto da aula de hoje. Diga aos seus alunos que devemos fazer a coisa certa, até mesmo quando todos os nossos coleguinhas fazem algo errado. Enfatize que Deus abençoa muito aquele que consegue permanecer fiel, mesmo quando está cercado de tentações (explique-os o que significa tentação).

Enfatize que eles aprenderão, com o exemplo de Noé, que vale a pena obedecer à Palavra de Deus, mesmo quando as outras pessoas não se importam com isso. Reforce que cada um de nós prestará contas a Deus, individualmente. Portanto, precisamos nos manter fiéis e obedientes.

Não se esqueça de preencher com seus alunos o plano de frequência e, se possível, falar-lhes um pouco sobre o país indicado e sobre as missões evangelísticas realizadas em tal nação. Cante alguns louvores ao Senhor e recolha as ofertas.



### VOCÊ VAI PRECISAR

- Bombons;
- Caixa de sapato;
- Tesouras sem ponta;
- Envelope;
- Lápis.
- Papel A4.



## MEMÓRIA EM AÇÃO

**"[...] não deixes que eu me desvie dos teus mandamentos. Guardo a tua palavra no meu coração para não pecar contra ti."  
(Salmos 119.10,11)**

Junto aos primários, confeccione envelopes no formato de um coração. Peça-os que pintem o coração para que fique bem bonito. Depois, deverão escrever o versículo de hoje, dando um espaço maior entre cada palavra, na folha A4. Em seguida, peça-os que recortem cada palavra e coloque-as dentro do envelope.

Ao seu sinal, todos deverão tirar as palavras do coração (envelope) e colocá-las em ordem. Quem conseguir realizar primeiro a tarefa, deve recitar o versículo em voz alta. Ao final, solicite que todos recitem juntos.

Reforce aos alunos que a Palavra de Deus é muito especial e deve ser guardada com carinho em nosso coração, para que saibamos fazer a coisa certa em cada situação.

Explique que guardar a Palavra de Deus significa não só memorizá-la, mas também praticá-la. E, que todos os que aprendem a Palavra e a obedecem, são abençoados e felizes.

O Senhor sempre recompensa àqueles que praticam a sua Palavra, assim como fez Noé.



# EXPLORANDO A BÍBLIA



Fig. 2.1

Na Bíblia está escrito que, nos dias de Noé, muitos anos atrás, a humanidade estava se espalhando pela terra. Entretanto, o coração de Deus ficou triste, pois as pessoas faziam inúmeras maldades. Elas não se importavam em fazer a vontade do Senhor, nem em diferenciar o certo do errado. [Fig. 2.1]




Fig. 2.2

Deus olhou para o mundo e viu que coisas horríveis aconteciam. A Terra estava cheia de pecados e violência. Por isso, Ele decidiu destruir tudo para acabar com toda aquela maldade.

Mas, havia um homem temente a Deus, que sempre fazia o que era correto e se desviava do mal. [Fig. 2.2] Seu nome era Noé. Noé tinha três filhos: Sem, Cam e Jafé.

Então, o Criador, que vê todas as coisas, viu que Noé era uma pessoa correta e foi ter um encontro com ele. O Senhor revelou a Noé que enviaria uma grande chuva a fim de inundar toda a terra, destruindo tudo o que tinha vida. Porém, como Noé era fiel e não se contaminava com os pecados daquelas pessoas ao seu redor, o Senhor fez uma aliança com ele.

A partir daquele encontro, Noé passou a ter uma missão, dada pelo Senhor: construir uma grande barca. Ela deveria ter divisões certas

e todos os buracos deveriam ser tapados com piche, um tipo material usado nos dias de Noé e que funcionava como uma cola para não deixar que a água entrasse na barca. [Fig. 2.3]




Fig. 2.3

A barca deveria ter três andares e ser grande o suficiente para abrigar tanto a família de Noé, quanto os vários casais de animais, que entrariam nela, a fim de que aquelas espécies continuassem existindo após o dilúvio.

Noé obedeceu à voz de Deus e fez conforme a orientação do Criador. Muitos poderiam ter se arrependido de suas atitudes erradas e se voltado para Deus, a fim de serem também poupados. Entretanto, eles não acreditaram que uma grande chuva poderia acontecer, pois naquela época nunca tinham visto nada parecido, e trataram Noé como louco. [Fig. 2.4]

Depois de um tempo, a chuva veio sobre a face da terra. Afinal, o Senhor sempre cumpre tudo o que diz. Assim, todos os seres vivos que



Fig. 2.4



não estavam dentro da barca morreram. Somente Noé, sua família e os animais que estavam na barca puderam sobreviver.

O Criador cumpriu a promessa de salvação feita no seu encontro com Noé, honrando sua obediência. E todos aqueles que não creram e rejeitaram a Palavra de Deus acabaram morrendo.

Da mesma maneira, aqueles que fazem maldades hoje, e não se voltam para Jesus, também ficarão de fora do Reino de Deus.

A qualquer momento, Jesus voltará com os seus anjos no céu para buscar a sua Igreja, ou

seja, os crentes que continuam fazendo o que é certo, mesmo estando cercados de pessoas que fazem coisas erradas.


Depois disso, assim como aconteceu nos dias de Noé, uma grande inundação de sofrimento tomará o mundo.

Desta forma, é muito importante crer no Senhor Jesus Cristo como único Salvador e obedecer aos seus ensinamentos. Ele é fiel e prometeu salvar e abençoar àqueles que são obedientes a sua Palavra. Seja você também um (a) filho (a) obediente e o Senhor será contigo sempre!

## Atividades RESPOSTAS



**1** Com a primeira letra do nome de cada animal, encontre o que Deus faz a quem o obedece:



Resposta: **PROTEGE**

**2** Complete o versículo:

"Esta é a história de **NOÉ**. Ele foi pai de três filhos: **SEM**, **CAM** e **JAFÉ**. Noé era um homem direito e sempre **OBEDECIA** a Deus". (Gênesis 6.9)

**3** Desenhe, como você imagina, a grande barca que o Criador ordenou que Noé construísse:  
R.: Atividade livre

## ATÉ A PRÓXIMA AULA

Reúna as crianças e recite o versículo do dia. Solicite a ajuda de todos para arrumar as cadeiras e colocar o material utilizado na aula em seu devido lugar.


Ore a Deus pedindo para que seus alunos tenham um encontro real com Ele, que busquem sempre ter intimidade com Cristo e fazer o que é correto.





LIÇÃO

3



## O ENCONTRO DE DEUS COM ABRAÃO

GÊNESIS 12; ATOS 7.2,3; HEBREUS 11.8-10



### PALAVRA DO MESTRE

A história de Abraão é muito empolgante, uma vez que poucos ousariam tomar a mesma atitude que o Pai da Fé. Largar os seus parentes, sair do seu conforto para iniciar uma jornada rumo ao desconhecido era um desafio e tanto.

Deus nunca o poupou da dúvida, da incredulidade ou do temor. Contudo, Abraão procurou não focar nos possíveis percalços, mas crer de todo o coração para seguir adiante. Por isso, Deus lhe forneceu tudo o que era necessário para a sua fé se manter firme. Assim, Abraão vivenciou grandes milagres.

Professor (a), creia que pode ser assim na sua vida hoje!

### OBJETIVO

Que o aluno saiba que, quem deseja ser amigo de Deus, precisa ter fé e coragem, mesmo diante do medo.

### PONTO CENTRAL

É preciso ter fé e coragem para experimentar as promessas de Deus.





## INICIANDO A AULA

Antes de iniciar a aula, verifique se o material que você necessitará está em ordem. Recepcione seus alunos alegre e calorosamente e peça-os que, em seus lugares, abram o texto bíblico proposto na lição. É importante que seus alunos aprendam a manusear suas bíblias. Ajude-os, mostrando a forma apropriada de fazer isso. Inicie a aula com uma oração, cante um louvor e retire as ofertas.

Apresente a história aos alunos em alto e bom som, de maneira que eles possam imaginar cada cena. Reforce com a apresentação dos visuais, pois essas figuras são um importante recurso para que seus primários assimilem melhor cada lição.

Sempre que for necessário, permita que os alunos perguntem sobre a história, pois isso facilitará a interação e compreensão da turma, quanto ao conteúdo que você transmite. Aproveite e destaque algumas palavras-chave do texto bíblico e explique o que significam. Você pode consultar um dicionário, mas lembre-se de utilizar uma linguagem simples e prática, adequada à faixa etária de sua classe. Reforce que a aula de hoje mostrará que é preciso ter fé e coragem mesmo quando sentimos medo.



### VOCÊ VAI PRECISAR

- Brindes (à sua escolha);
- Caixa ou sacola;
- Caneta hidrocor;
- Cola;
- Lápis de cera;
- Papelão;
- Tiras de papel.



## MEMÓRIA EM AÇÃO

**"Foi pela fé que Abraão, ao ser chamado por Deus, obedeceu e saiu para uma terra que Deus lhe prometeu dar." (Hebreus 11.8a)**

Divida a turma em dois grupos e recorte três tirinhas de papel, nas quais deverão estar escritas as seguintes ordens: ENCONTRE O VERSÍCULO NA BÍBLIA; DIGA A REFERÊNCIA BÍBLICA; RECITE O VERSÍCULO MEMORIZADO.

Essas 3 tarefas deverão ser sorteadas para dois grupos, um de cada vez. Utilize um cronômetro para verificar quanto tempo cada grupo levará para cumprir todas as atividades. Ao final, peça que todos recitem o versículo. Vence o grupo que conseguir cumprir mais rápido as tarefas propostas. Utilize doces ou qualquer outro brinde simples, que lhe for acessível, para premiar os alunos de acordo com a colocação.

Aproveite e ensine a classe que é impossível sermos fortes e corajosos o tempo todo. O importante é, quando precisarmos, lançarmos diante de Deus, em oração, todas as nossas fraquezas, medos e preocupações. Pois quando buscamos ao Senhor, Ele nos fortalece e encoraja, assim como fez com Abraão (cf. Fp 4.13).



# EXPLORANDO A BÍBLIA



Fig. 3.1

Deus tinha um grande plano de redenção para a humanidade e ao sondar os corações, viu fé em Abraão para iniciar a sua obra. **[Fig. 3.1]** Então, em certa ocasião o Criador encontrou-se com ele e disse: "Saia da sua terra, do meio dos seus parentes e da casa do seu pai e vá para uma terra que eu lhe mostrarei".

Certamente, esta ordem não era tão fácil de ser obedecida, pois havia muitos perigos pelo caminho. Imagine deixar seus coleguinhas da vizinhança, igreja, escola, cidade; se despedir até mesmo de seus parentes queridos para ir a um lugar distante, do qual você nem conhece ou sabe nada a respeito. Como seu coração ficaria?




Fig. 3.2



Fig. 3.3

Abraão precisava de muita fé, coragem e confiança de que Deus não o desampararia ao longo dessa misteriosa jornada.

O sonho de Abraão era ser papai. E Deus lhe fez uma grande promessa, disse que através da descendência de Abraão, Ele formaria uma grande nação. O seu nome seria conhecido em toda a terra e ele seria uma bênção para a vida de muitas outras pessoas. Através dele, todas as nações do mundo seriam abençoadas. E todos que abençoassem a Abraão seriam abençoados, porém aqueles que o amaldiçoassem trariam sobre si a maldição - tamanho o cuidado de Deus seria com ele.






Fig. 3.4

Pensem em quantas promessas especiais! Ele não tinha nenhum filhinho e de repente ouve que seria pai de muitas pessoas. Imaginem como ficou o coração de Abraão.

Ele poderia duvidar, mas o seu coração se encheu de fé. E mesmo com setenta e cinco anos decidiu atender o chamado do Senhor. [Fig. 3.2] Ele levou consigo a sua família, seu sobrinho e o que pôde da riqueza que adquiriu durante o tempo em que habitou em Harã.

[Fig. 3.3] Abraão atravessou o país em direção a uma terra que ele não conhecia. Imagine os recursos se esgotando, a família precisando de algumas coisas, assim como todos os servos que estavam sob a sua responsabilidade... Entre-

tanto, a convicção de que Deus haveria de prover todo o necessário para a sua jornada fez com que Abraão persistisse e tivesse muito sucesso.


O servo de Deus passou por muitas dificuldades, mas quando observamos sua história, notamos que as preciosas promessas que o Senhor lhe fez se cumpriram. A descendência de Abraão se tornou uma grande nação chamada Israel, e dela muitos reis surgiram e fizeram parte da história da humanidade, dentre eles o rei Davi. [Fig. 3.4]

E não parou por aí. Da descendência de seu servo que o Criador fez vir Jesus Cristo, o Salvador prometido que haveria de salvar todo aquele que nEle cresse e assim fazer bendito todos os povos da terra.

Abraão não viu esta promessa se cumprir, mas creu até o fim naquele que o prometeu. Ele sabia que, mesmo sem ver, Deus era fiel para torná-la real no tempo dEle. A fé verdadeira é assim, cremos mesmo sem antes vermos, ainda que pareça impossível aos nossos olhos.

Para que as promessas de Deus se cumprissem, Abraão teve de enfrentar o medo, a dúvida, o tempo e todas as outras dificuldades. É preciso ter fé e coragem para experimentar as promessas de Deus.

## A Arte de Ensinar



Utilize papelão e confeccione cartões com as palavras do versículo do quadro Memória em Ação.

Divida a turma em três grupos e peça para cada grupo receber os cartões. Ao seu sinal, os alunos deverão organizar os cartões em ordem, de modo que as palavras formem o versículo corretamente.

Vence a disputa o grupo que conseguir organizar primeiro as palavras e ler em voz alta o versículo correto.

Ao final da atividade você poderá premiá-los para estimular o desempenho deles.

Não deixe de reforçar a lição da aula de hoje. Explique que, quem deseja ser amigo de Deus, assim como Abraão, também enfrentará problemas que os deixarão com medo, desanimados ou com dúvidas. No entanto, o importante é que, assim como Abraão, nós também perseveremos na fé. Para ver o milagre acontecer, é preciso caminhar pela fé, e não por aquilo que vemos com os nossos olhos materiais.



# Atividades

## RESPOSTAS



**1** Complete as palavras com as vogais certas e encontre no quadro abaixo o que Abraão precisou ter para ver as promessas de Deus:


a) FÉ.

b) CONFIANÇA.

c) CORAGEM.

E	I	C	O	N	F	I	A	N	Ç	A	
M	E	W	T	N	F	T	Y	O	T	R	
S	H	E	N	U	É	I	T	O	T	D	
D	S	H	O	L	U	E	E	O	R	I	
A	W	F	I	T	A	T	E	B	E	A	
W	O	E	A	C	O	R	A	G	E	M	

**2** Descubra o caminho percorrido por Abraão até Canaã:



**3** Use as palavras corretas do quadro para completar a frase abaixo:

FÉ / VER / MEDO / PROVA / TER

"A **FÉ** é a certeza de que vamos receber as coisas que esperamos e a **PROVA** de que existem coisas que não podemos **VER**."

Hebreus 11.1

## ATÉ A PRÓXIMA AULA


Reforce o versículo da lição. Diga que Deus espera encontrar em cada um de nós um coração sincero, disposto a pedir a ajuda dEle quando tivermos dúvida ou medo.

Ore pedindo ao Senhor que opere no coração de seus alunos, dando-lhes fé e coragem para vivenciarem as suas promessas.



LIÇÃO

4



Data: \_\_\_\_ / \_\_\_\_ / \_\_\_\_

## DEUS SE ENCONTRA COM JACÓ

GÊNESIS 28.13-15; 31.2,3; 32.26-28; 35.1; 46.2-4



### PALAVRA DO MESTRE

Jacó foi um patriarca diferente. Ele não agiu corretamente com seu irmão e acabou se tornando um fugitivo. Contudo, seu quebrantamento sincero e perseverança na busca ao Senhor foram essenciais para que ele desfrutasse das bênçãos de Deus.

Muitas vezes, achamos que nossas imperfeições nos impedirão de experimentar as bênçãos, quando na verdade, Deus está observando a nossa posição de fé diante de sua graça (Cf. 1Jo 1.9). Mostre aos seus alunos que, assim como o Senhor, você não os estigmatiza como bagunceiros. É preciso olhá-los com o amor e a paciência que Deus teve com Jacó. Não desista de nenhum de seus alunos, pois o Senhor nunca desistiu de você!

### OBJETIVO

Que o aluno entenda que, para manter-se próximo de Deus, é preciso arrependimento sincero e vida de oração.

### PONTO CENTRAL

O quebrantamento e a oração conquistam o favor do Senhor.





## INICIANDO A AULA

Inicie a aula conversando com seus alunos acerca do assunto da lição. Todos nós com certeza conhecemos alguém que por algum motivo não frequenta mais a igreja e isso nos deixa triste. Mas podemos fazer algo a favor dessas pessoas.

Para começar, faça uma oração, mas dessa vez, de uma forma diferente. Distribua tiras de papel para os seus alunos e peça-os que escrevam nela o nome de algum amiguinho que ainda não aceitou Jesus, ou que não tem mais frequentado à Casa do Senhor. Depois, que coloquem os nomes em uma caixa.

Ore com a turma, pedindo a Deus que alcance essas pessoas, a fim de que se arrependam e voltem para Ele. Esse exercício será fundamental para despertar seus alunos para a importância da oração e de nos preocuparmos com aqueles que não estão na presença do Senhor.

Diga aos seus alunos para continuarem orando e, se possível, que visitem, mandem uma mensagem especial ou deem um telefonema para tal amigo. Desta forma, ele se sentirá feliz, sabendo o quanto é importante para nós e para Deus. Depois, cante louvores, retire as ofertas e agradeça ao Senhor pelas bênçãos recebidas.



### VOCÊ VAI PRECISAR

- Caixa decorada;
- Folha A4;
- Lápis;
- Tiras de papel.



## MEMÓRIA EM AÇÃO

**"[...] O seu nome não será mais Jacó. Você lutou com Deus e com os homens e venceu; por isso o seu nome será Israel."**  
(Gênesis 32.28)

Às vezes, as pessoas são conhecidas por algum apelido que não gostam. Aproveite esta lição para enfatizar que Deus nos chama pelo nome e a importância que isso tem.

Jacó, por exemplo, após seu encontro com Deus, teve o seu nome mudado pelo Senhor. Jacó significava "impostor" (isto é, alguém que é enganador). Ele passou a se chamar Israel, que significa "príncipe que prevalece com Deus".

O Senhor não mudou apenas o nome de Jacó, mas também o seu caráter e ele foi muito abençoado. Tanto que o nome do povo de Deus também passou a se chamar Israel.

Peça à classe que leia em uníssono o versículo. E em seguida, que um de cada vez, o leia, colocando o seu próprio nome no lugar do de Jacó.

Ao final, frise que todos aqueles que aceitam a Jesus Cristo como Senhor e Salvador tornam-se o "Israel de Deus", isto é, o seu povo amado e escolhido (Cf Gl 6.16).



# EXPLORANDO A BÍBLIA




Fig. 4.1

Deus tinha um propósito especial para a vida de Jacó. Depois que ele enganou o seu pai, para receber a bênção no lugar de seu irmão, Jacó teve que fugir. **[Fig. 4.1]** Ele saiu da cidade de Berseba com destino à Harã, para a casa de seu tio Labão.

No meio do caminho, já era tarde, quando ele chegou a um local considerado sagrado, e ali, resolveu passar a noite para descansar. Jacó pegou uma pedra para servir como travesseiro e se deitou para dormir.

**[Fig. 4.2]** O Senhor falou com Jacó em sonho. No sonho, Jacó viu uma escada que ia da terra até o céu e os anjos de Deus subiam e desciam por ela. Ali, o Senhor apareceu a Jacó e disse: "Eu Sou o Senhor, o Deus do seu avô Abraão e o Deus do seu pai, Isaque."



Fig. 4.2

O Senhor confirmou a promessa de que aquela terra seria dada a Jacó e a sua descendência. Eles se espalhariam de norte a sul e de

leste a oeste, e todos os povos do mundo seriam abençoados por meio deles. Assim, Deus dava continuidade as suas promessas feitas a Abraão, de que faria dele uma grande nação.

O Senhor prometeu também que não abandonaria Jacó até que as suas palavras se cumprissem, da forma como Ele havia prometido. Quando Jacó acordou sentiu grande reverência e nomeou aquele lugar de "Betel", que significa "Casa de Deus".




Fig. 4.3

**[Fig. 4.3]** Ao chegar à casa de Labão, seu tio, Jacó formou ali uma família e enriqueceu muitíssimo. Depois disso, o Senhor apareceu a Jacó e ordenou que ele voltasse para a casa de seus pais.

Ao voltar, no caminho havia um rio chamado de Jaboque. Jacó atravessou os seus familiares e ficou por último. **[Fig. 4.4]** Então, um homem muito especial apareceu à sua frente. Ele não sabia se era um representante ou o próprio Deus. Mas lutou com ele e não o deixou ir até que o abençoasse. Já era de manhã e Jacó não o deixava ir, até que tal ser feriu a coxa de Jacó, que passou a mancar desde então.

Aí o ser especial o perguntou: "Como você se chama?" "Jacó", ele respondeu. Ao que este o disse: "O seu nome não será mais Jacó. Você lutou com Deus e com os homens e venceu; por isso o seu nome será Israel."

Então Jacó afirmou: "Eu vi Deus face a face, mas ainda estou vivo".



Fig. 4.4

Imaginem a felicidade de Jacó. Até mesmo o fato de ele mancar, por causa de sua coxa, sempre seria uma lembrança boa desse encontro sobrenatural com o Senhor.

Jacó errou, mas se arrependeu e buscou ao Senhor. Tal perseverança e sinceridade em sua busca, foram de fundamental importância para



que ele experimentasse os milagres e livramentos de Deus durante a sua história.

Apesar de suas falhas, Jacó buscou a face de Deus, orou, perseverou e firmou uma aliança de obediência e fidelidade com o Criador.

E depois do encontro muito especial que Jacó teve com Deus, a sua vida completamente.

Assim como ocorreu na vida de Jacó, o Senhor também tem um encontro marcado com todos aqueles que desejam recebê-LO como Senhor e Salvador.

Faça como Jacó, tenha uma vida de oração, busca, perseverança e obediência a Deus. Assim, o Senhor sempre abençoará você.

## Atividades

### RESPOSTAS



1

Responda:

a. Qual o nome da cidade para onde Jacó fugiu?

R.: HARÃ.

b. Qual o nome do tio de Jacó?

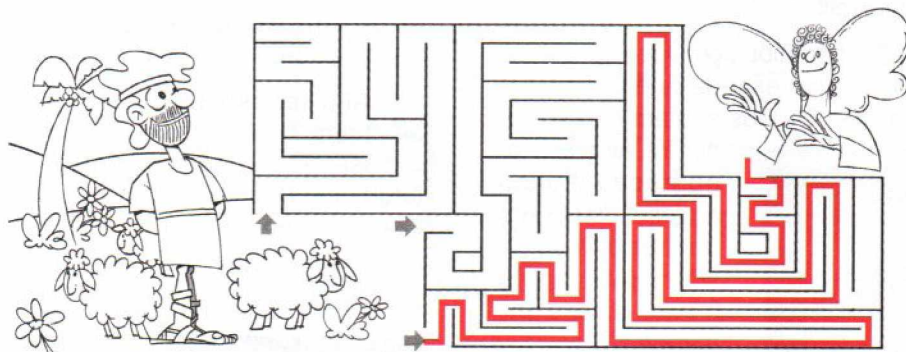
R.: LABÃO.

c. Próximo de qual rio Jacó lutou para conseguir a bênção de Deus?

R.: RIO JABOQUE.

2

Ajude Jacó a percorrer o caminho certo:



3

Desembaralhe as letras e escreva abaixo como Jacó passou a se chamar depois de seu encontro com Deus:

ISRAEL

## ATÉ A PRÓXIMA AULA

Recite mais algumas vezes o versículo do Memória em Ação com as crianças. Recorde-as de, durante a semana, orarem por algum amiguinho que não tem ido à igreja.


Agradeça a Deus por seu amor e bondade em nos perdoar e despeça-se de seus alunos, animando-os, desde já, para a próxima aula.






LIÇÃO

5



## DEUS FALA COM JOSÉ EM SONHO

GÊNESIS 37 – 50



### PALAVRA DO MESTRE

A história de José é uma das narrativas mais magníficas do Antigo Testamento. Foram muitos sofrimentos, contudo, o tempo revelou que Deus sempre honra os seus servos que permanecem fiéis. Nenhuma circunstância pode impedir o cumprimento das promessas do Senhor, ainda quando nos parecem tardias. Explique aos seus alunos que a caminhada com Cristo exigirá as mesmas atitudes de paciência e fidelidade que José teve.

Esteja atento às necessidades de cada primário e ajude especialmente aos que apresentarem alguma limitação de aprendizagem. Não permita que sofram discriminação. Saiba que o seu trabalho é muito importante para essas crianças. Você está ensinando a um futuro "José", que será um instrumento do Altíssimo em sua geração.

### OBJETIVO

Que o aluno saiba que não podemos perder a fé nas promessas de Deus, pois Ele sempre cumpre a sua Palavra.

### PONTO CENTRAL

Deus sempre cumpre a sua Palavra no tempo certo.





## INICIANDO A AULA

É essencial que você, professor (a), chegue à sala de aula antes de seus alunos e deixe preparado todo o material que será utilizado na ministração da lição. Chame um voluntário para recolher e orar pelas ofertas.

Converse com os primários sobre as suas semanas, desafios e pedidos de oração. Após orar, diga que hoje continuaremos a conhecer encontros especiais com Deus que mudaram vidas. Dessa vez, aprenderemos sobre José, um jovem que foi persistente e fiel ao Senhor, mesmo em situações muito difíceis.

Para iniciar o momento da história, explique qual é o papel político de um governante, suas responsabilidades com o povo, etc. Explique a importância ainda maior que um cargo como esse representava no contexto de José, no Egito Antigo. Esclareça que José tornou-se um grande líder, um herói providenciado por Deus em um momento muito difícil da história.

Reforce que o Senhor quer usar seus filhos em cargos e ocasiões difíceis também nos dias de hoje, a fim de salvar e ajudar muitas pessoas que sofrem. Nós, como cristãos, devemos nos importar e agir em prol dos oprimidos, aflitos e famintos. Ao final da lição, reúna seus alunos e interceda pelos necessitados. Peça pelas autoridades e que o Senhor use a sua Igreja para ajudar os que sofrem, até mesmo quando os governantes falharem.



### VOCÊ VAI PRECISAR

- Caneta hidrocor;
- Cartolinas;
- Lápis de cor;
- Lenço (para vendar os olhos);
- Tesoura sem ponta.



## MEMÓRIA EM AÇÃO

**"[...] podemos confiar que Deus cumprirá as suas promessas."**

**(Hebreus 10.23b)**

Reúna a turma em círculo e coloque um aluno com os olhos vendados no centro. Peça aos demais alunos que deem as mãos, cantem um louvor e movam o círculo em torno do aluno vendado.

Ao seu sinal, os alunos devem parar, e o aluno que estiver à frente do que está com os olhos vendados, deve se aproximar dele, enquanto você, professor (a), dirá as características da pessoa que está à frente do aluno vendado. Ele deverá tentar acertar quem é. Se errar, deverá recitar o versículo, se acertar o coleguinha que recitará. Quando ele acertar, o aluno que foi descoberto assume o seu lugar e a brincadeira continua.

Ao final, reforce que Deus nos conhece intimamente, desde quando estávamos na barriga da nossa mãe. Ele tem um chamado especial para cada um. Por isso, mesmo que venham as dificuldades, não devemos duvidar de seu amor e bondade. Mas permanecer firmes em Deus, assim como fez José.



## EXPLORANDO A BÍBLIA



Fig. 5.1

José era apenas um jovem quando Deus falou com ele. Vocês sabiam que o Senhor deseja falar com cada um de vocês? Diferente de como Ele se encontrava com Adão e com Eva, face a face, depois do pecado, o ser humano não pôde mais vê-lo. Muito triste, não é mesmo? Mas isso não impediu o Senhor de se aproximar, falar e chamar seus servos. Como temos visto todos os domingos, Deus se manifesta e pode falar conosco de diferentes maneiras. Com José, por exemplo, Deus teve um encontro e se revelou de um jeito diferente: através de sonhos. Esses sonhos eram revelações de Deus para ele, sobre os propósitos grandiosos que tinha para a sua vida no futuro.

Ainda jovem José cuidava das ovelhas de seu pai, junto com os seus irmãos. [Fig. 5.1] Seu pai, Jacó, tinha um carinho diferente com ele, que era o caçula, tanto que o presenteou com algo muito especial para aquela época: uma túnica longa, colorida e de mangas compridas. Isso causou ainda mais ciúme nos irmãos mais velhos, que passaram a tratar José muito mal.

Tudo piorou quando Deus falou com José, pois os sonhos que o Senhor lhe dera revelavam que José seria elevado a uma posição acima de seus irmãos e até de seus pais. Ele contou esses sonhos à sua família e a raiva de seus irmãos por ele aumentou.




Fig. 5.2

[Fig. 5.2] Certo dia, Jacó enviou José para saber como estavam seus irmãos e eles tramaram um mal terrível contra a vida dele: o deixariam em um buraco no meio do nada para que morresse. Mas pela soberania divina, passou naquele local uma caravana de ismaelitas indo para o Egito. Eles compravam pessoas para revendê-las como escravas. Então, os irmãos de José mudaram seu plano e resolveram vendê-lo. Que coisa terrível. Assim, uma série de sofrimentos começou na vida de José. Mas, o que ele não sabia é que Deus iria transformar tudo aquilo em bênção e usar cada dificuldade para cumprir suas promessas feitas naqueles sonhos.

[Fig. 5.3] José foi levado para o Egito e vendido para Potifar, um importante capitão no palácio de faraó, o rei do Egito. Mesmo trabalhando como escravo ele se destacou, pois fazia tudo bem feito, com muita dedicação.

Quando parecia que o pior em sua vida tinha passado, uma nova injustiça lhe aconteceu. A esposa de Potifar mentiu, acusou José de ter tentado agarrá-la. E por causa disso, José ficou sofrendo na prisão por um longo tempo.




Fig. 5.3

Apesar de tudo, José não se voltou contra Deus. E o Senhor não tinha se esquecido das



promessas que lhe havia feito. Ainda na prisão, um copeiro e um padeiro tiveram sonhos e contaram a José. Por um dom de Deus, José soube explicar o significado dos sonhos.




Fig. 5.4

Depois de um tempo, o próprio Faraó teve sonhos, mas ninguém em seu reino sabia o significado. José, então, foi lembrado por um daqueles antigos prisioneiros e chamado à presença do rei. Pelo poder e sabedoria divina ele explicou o que o sonho significava: Estava vindo sobre o mundo sete anos de fartura e, em seguida, sete anos de fome. [Fig. 5.4]


O rei ficou tão impressionado com o poder de Deus em José que o colocou como maior Governador do Egito. E assim o sonho que Deus lhe dera ainda jovem se cumpriu.

Através da sabedoria de José, todo o Egito foi abençoado, muitas pessoas foram salvas. Quando chegou o tempo da fome, povos de outros países iam ao Egito para buscar mantimento. Ali, Deus concedeu a José uma linda família e ele reconheceu que foi o Senhor que o tinha guardado e preparado para aquele momento. E tem mais, adivinhem quem apareceu prostrado aos seus pés, clamando por ajuda? Os irmãos que o venderam como escravo. Ele então pôde escolher se vingar ou perdoar. O que vocês acham que José fez?

José era um homem de Deus e com muitas lágrimas, ele conseguiu perdoar seus irmãos e ainda salvá-los da terrível fome que passavam. Ele entendeu que Deus nunca o abandonou, nem mesmo nas adversidades e usou cada uma delas para o bem dele, de sua família e de tantos outros povos.

Deus nunca abandona os seus servos. Não importam as dificuldades, precisamos ficar firmes em Deus porque Ele sempre cumpre as suas promessas.

## A Arte de Ensinar




Relembre o versículo do dia com os alunos. Faça uma oração pedindo a Deus que conceda a graça e a coragem para os seus alunos nunca deixarem de acreditar nas promessas de Deus para suas vidas.

Ressalte que eles precisam permanecer fiéis ao Senhor e não se misturarem com o mundo, assim como José fez. Desta maneira, serão sempre abençoados.



# Atividades


## RESPOSTAS




**1** Marque C para certo e E para errado:

- (C) Os irmãos de José o venderam.
- (C) José foi trabalhar na casa de Potifar, capitão do Faraó.
- (E) José foi para a prisão porque não foi fiel a Deus.
- (E) José não conseguiu interpretar o sonho de Faraó.
- (C) Deus cumpriu sua promessa e José virou um grande governador.

**2** Indique a parte da cena que completa corretamente o momento que José foi nomeado governador do Egito:



**3** Pinte apenas a cena que mostra o que você acha que José fazia para não perder a fé:



## ATÉ A PRÓXIMA AULA


Relembre o versículo do dia com os alunos. Faça uma oração, pedindo a Deus que conceda a graça e a coragem para que os seus alunos nunca deixem de crer nas promessas divinas.

Ressalte que eles precisam permanecer fiéis ao Senhor e não se misturem com o mundo, assim como José fez. Desta maneira serão sempre abençoados!



## DEUS SE ENCONTRA COM MOISÉS

ÊXODO 3



## PALAVRA DO MESTRE

A história de Moisés é marcada por grandes sinais e milagres que Deus operou gloriosamente por meio dele. No entanto, Moisés tinha as suas limitações. Ele mesmo alegou que não se sentia a pessoa mais apropriada para a missão de libertar os hebreus do jugo de Faraó. Além de não se expressar bem, Moisés sabia que Faraó não deixaria o povo sair do Egito pela mensagem de quem foi considerado um traidor. Mas Deus usou até mesmo as suas limitações para glorificar o seu nome (Êx 4.10-15). Tal exemplo nos ensina que não são habilidades e recursos que trazem bom êxito em algum serviço a Deus. É importante nos capacitarmos para lhe oferecer o melhor. Mas sempre conscientes de que é o Senhor quem nos capacita a obter os resultados. Portanto, a Ele seja toda a glória!

## OBJETIVO

Que o aluno compreenda que, quem ama e quer agradar a Deus, precisa se importar e ajudar os necessitados.

## PONTO CENTRAL

Apesar das nossas limitações, Deus quer nos usar para ajudar o próximo.



## INICIANDO A AULA

Inicie a aula com uma oração. Deixe todo o material que será utilizado sobre a mesa. Aproveite o momento em que os seus alunos estão chegando à sala e pergunte como eles imaginam os desertos na região de Israel, ao ouvirem as histórias bíblicas. Muitos devem imaginá-los tomados apenas por rochas e areia. Todavia, a Bíblia mostra que apesar de serem sim lugares áridos, também possuíam alguma vegetação. Havia, inclusive, muitas famílias que moravam nessas regiões, próximas a fontes de águas limpas, criando rebanhos. Era o caso de Moisés e seu sogro Jetro.

Quando Moisés foi levar as ovelhas para o monte Sinai, a região possuía uma espécie de planta muito conhecida por lá, chamada de sarça. O interessante é que deixou Moisés surpreso era o fato de que o fogo pegava na planta, porém não a consumia. Era o poder de Deus operando um milagre aos olhos de Moisés.

Compartilhe com seus alunos estas informações e diga que Deus ainda se revela para nós. Naquele ambiente aparentemente vazio, o Criador se manifestou de maneira gloriosa a Moisés. E assim deseja fazer com cada um deles. Enfatize que eles podem ter um encontro com Deus também no silêncio de suas casas, antes de dormir ou em qualquer lugar onde falarem com o Senhor com fé. Ele está sempre disposto a vir ao nosso encontro.



### VOCÊ VAI PRECISAR

- Bíblia;
- Caneta hidrocor;
- Folhas de papel A4;
- Lápis;
- Lápis de cor.



## MEMÓRIA EM AÇÃO

**"Fale a favor daqueles que não podem se defender. Proteja os direitos de todos os desamparados." (Provérbios 31.8)**

Pergunte às crianças se elas desejam receber do Senhor uma missão especial, assim como Moisés recebeu.

Em seguida, diga que o Senhor Jesus já deixou uma missão a todos os que o aceitam como Senhor e Salvador. Pergunte se elas sabem que missão é essa. Provavelmente, alguém citará a grande comissão, que consta, inclusive, na abertura de suas revistas (Mc 16.15).

Parabenize-os pelas respostas certas e explique que precisamos levar o Evangelho de Jesus às pessoas com palavras, mas também com ações, como por exemplo: alimentar os famintos, ajudar os necessitados... Motive-os a dizerem mais alguns exemplos de atitudes que Jesus espera de nós.

Em seguida, peça que leiam em suas Bíblias o versículo de hoje. Primeiro só os meninos, depois apenas as meninas, cite o nome de alguns para lerem sozinhos e por fim, leiam todos juntos. Alterne essa dinâmica algumas vezes, até que todos consigam recitar corretamente, sem precisarem ler.



# EXPLORANDO A BÍBLIA




Fig. 6.1

Moisés cuidava das ovelhas e das cabras de seu sogro, Jetro, um sacerdote de Midiã. Certo dia, Moisés levou o rebanho para o outro lado do deserto, no monte chamado Sinai. **[Fig. 6.1]** De repente, ele avistou uma chama de fogo que queimava um espi-

nheiro, porém a planta não se consumia pelo fogo. Moisés achou muito estranho aquela cena e resolveu se aproximar para certificar-se de que estava vendo algo real. Foi quando o Senhor o chamou do meio do espinheiro em chamas, dizendo: "Moisés! Moisés! Pare e tire as sandálias dos seus pés, pois este lugar onde você pisa é sagrado. Eu sou o Deus dos teus antepassados, Abraão, Isaque e Jacó". Então Moisés sentiu medo e escondeu o seu rosto.

**[Fig. 6.2]** Em seguida, o Senhor continuou: "Eu tenho visto como o meu povo sofre no Egito e tenho ouvido pedido de socorro deles. Eu sei o quanto eles estão sofrendo nas mãos dos seus malfeitores. Por isso resolvi livrar o meu povo da escravidão, do domínio de Faraó e levá-lo para uma terra boa e espaçosa. Eu quero enviar você para falar com o rei do Egito para liberar o meu povo, para que você os tire de lá".

Após ouvir as palavras de Deus, Moisés ficou assustado, sentiu-se incapaz de uma tarefa tão importante e grandiosa. E ele perguntou como




Fig. 6.2




Fig. 6.3

faria tal coisa, visto que ele nem mesmo sabia falar direito. Então o Senhor prometeu que seria com ele. O próprio Todo-Poderoso iria capacitá-lo em cada passo. E um dia os israelitas adorariam a Deus naquele mesmo monte como prova de que o Senhor o havia enviado.

**[Fig. 6.3]** Deus sempre vai ao encontro de quem o pede ajuda com um coração sincero. Deus é amor. Por isso, Ele se importa com todos os que sofrem. Assim como Ele falou com Moisés para ajudar aquele povo maltratado e oprimido por Faraó, hoje Ele quer ter esse encontro e entregar a você, a missão de ajudar os que precisam. Como você responde a esse chamado do Senhor? Ele pode contar contigo para ajudar o próximo?

Moisés também disse "sim" ao chamado de Deus. Ele desejava ver o seu povo liberto de toda aquela maldade que sofriam. E ele perguntou ao Senhor como deveria apresentar o nome dEle. Então o Senhor o orientou a dizer assim: o "Eu Sou" me enviou a vocês, o SENHOR, o Deus de Abrão, de Isaque e de Jacó.

Faraó resistiu inúmeras vezes à ordem de Deus, transmitida por meio de Moisés, para que ele deixasse o seu povo partir. E assim, o Senhor operou grandes milagres sobre o Egito.

**[Fig. 6.4]** O Senhor enviou as dez pragas que maltrataram o Egito até que o duro coração de Faraó enfim aceitou deixar os hebreus saírem das suas terras livres.

Faraó ainda mudou de ideia e tentou encurralar Israel no Mar Vermelho, mas o Todo-Poderoso, como prometeu a Moisés, estava com ele e fez o mar se abrir ao meio.

O povo de Deus atravessou pelo meio do mar como em terra seca. Em seguida, logo atrás






Fig. 6.4

deles o mar se fechou e o exército egípcio morreu afogado.

Embora Moisés não se achasse capaz de cumprir esta grande missão, ele comoveu-se pela dor que o seu povo sofria e confiou que Deus estaria com ele em todos os momentos.

Deus também quer usar você para ajudar os que sofrem e precisam da salvação. Você aceita esta missão? Saiba que é Deus quem o capacitará!

## Atividades RESPOSTAS



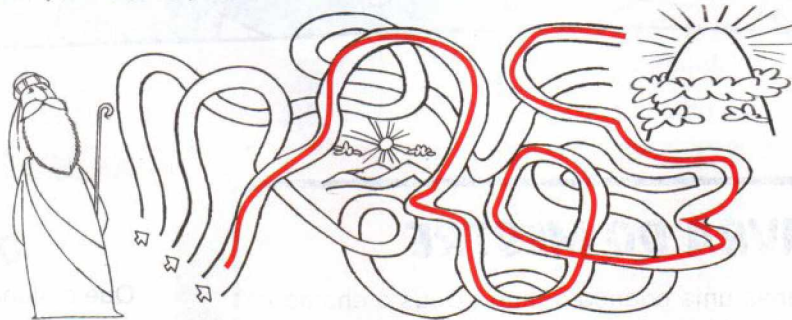
- 1** Encontre no quadro abaixo as palavras que preenchem os espaços corretamente:

E	N	A	W	H	S	H	R	E	C	S	M
U	S	A	G	R	A	D	O	E	E	O	L
C	E	P	E	C	L	I	D	E	S	O	T
D	N	R	H	S	E	F	O	G	O	T	N
W	H	W	N	W	K	E	V	R	E	U	C
O	O	N	S	E	E	O	E	F	N	R	F
O	R	L	O	T	F	U	A	A	G	I	S
T	R	C	U	U	H	E	E	H	O	A	
S	R	D	R	G	D	V	I	U	I	O	A

"O **SENHOR** o chamou do meio do **FOGO** e disse:

— Moisés! Moisés! Tire as sandálias dos pés, pois este lugar é **SAGRADO**."

- 2** Pinte o caminho que Moisés percorreu até o monte Sinai:



- 3** Desenhe como você pode ser usado por Deus para ajudar alguém necessitado:  
R.: Atividade livre.

## ATÉ A PRÓXIMA AULA

Ore, pedindo a Deus que encha a vida de seus alunos com o Espírito Santo para que eles estejam preparados para levar a sua Palavra aos necessitados.

Cante um corinho que fale sobre o chamado de Deus para pregar a Palavra e despeça-se dos seus alunos com a Paz do Senhor.





## O ENCONTRO DE DEUS COM SAMUEL

1 SAMUEL 3

**SAMUEL!  
SAMUEL!****PALAVRA DO MESTRE**

Samuel era apenas uma criança quando Deus o chamou. Contudo, sua idade não foi impedimento para que ele se tornasse um profeta notável e um divisor de águas na história de Israel.

Em sua classe, você pode identificar e incentivar os dons de seus alunos. Há os que querem coordenar todas as atividades, os mais competitivos, ou observadores, os mais colaborativos... Procure conhecer e desenvolver as aptidões de seus primários. Elogio-os e coloque cada qual em tarefas pertinentes para o aprimoramento de seu potencial. Esteja atento (a) com as palavras para não estigmatizar uma criança. Ensine-as que o Senhor pode, e deseja, usar cada uma delas, agora mesmo.

**OBJETIVO**

Que o aluno saiba que Deus também se revela e chama crianças para servi-lo.

**PONTO CENTRAL**

Deus quer usar seus servos com poder, não importando a idade.



## INICIANDO A AULA

Prepare com antecedência o material e deixe sobre a mesa. Receba seus alunos alegremente e saúde-os com a Paz do Senhor. Aproveite o início da aula para conversar com seus primários acerca do assunto que aprenderam na aula anterior. Reforce que precisamos estar disponíveis para Deus, pois Ele quer nos capacitar para servi-lo, não importam as nossas limitações.

Em seguida, introduza o assunto da história de hoje que trata a respeito do encontro de uma criança com Deus. Comente que o Senhor chamou Samuel para ser um profeta quando ele ainda era criança. Samuel não conhecia ainda a voz do Senhor, mas foi chamado e para um tempo difícil, visto que o povo de Deus estava sem profeta há algum tempo.

A história nos mostra que até mesmo aqueles que ocupam algum cargo religioso importante podem ficar cegos ou surdos espiritualmente. Entretanto, Deus sempre estará à procura de pessoas sinceras para servi-lo, fazendo a diferença, não importa a idade.

Aproveite e utilize E.V.A. para confeccionar sinais de alerta, a fim de decorar o quadro e o mural da sala com a temática da lição. Com a ajuda dos primários, por exemplo, confeccionem a frase: **DEUS TAMBÉM CHAMA CRIANÇAS!** A cada aula, incentive seus alunos a buscarem ter um encontro genuíno com o Senhor, ouvindo ao seu chamado para servi-lo.



### VOCÊ VAI PRECISAR

- Cartolina;
- Cola;
- E.V.A.;
- Fita adesiva;
- Lenço para vendar os olhos;
- Tesoura sem ponta.



## MEMÓRIA EM AÇÃO

"Então o Senhor veio e ficou ali. E, como havia feito antes, disse: — Samuel, Samuel! — Fala, pois o teu servo está escutando! — respondeu Samuel." (1 Samuel 3.10)

Escreva o versículo no quadro. Recorte um pedaço quadrado da cartolina e dobre-a no formato de um cone. Você pode usar cola ou fita adesiva para confeccionar a sua corneta. Após conhecerem a história do chamado de Samuel, realize uma atividade lúdica para a memorização do versículo do dia, semelhante à brincadeira de "morto-vivo".

Os alunos permanecerão sentados e, ao seu sinal, quando você chamá-los pelo nome, o respectivo aluno deverá se levantar e dizer: "Fala, Senhor, pois o teu servo está escutando!" Depois que todos os nomes forem chamados, você deverá acelerar o ritmo da brincadeira. Quem atender ao seu chamado mais rápido e apenas no momento correto, permanece. Os que responderem no momento errado, no lugar do colega, irão deixando a brincadeira. Vence quem mais acertar.

Ao final, ressalte que o Senhor nos conhece pelo nome e nos chama para anunciar a sua Palavra.



## EXPLORANDO A BÍBLIA




Fig. 7.1




Fig. 7.2

Quando Samuel era ainda criança, já ajudava o sacerdote Eli nos trabalhos da Casa de Deus. Antes mesmo de Samuel nascer, sua mãe orava a Deus e pedia um filho que pudesse dedicar ao Senhor. Ela não conseguia engravidar, mas com muita perseverança e fé, Ana orou, até que Deus lhe concedeu Samuel. **[Fig. 7.1]** O menino cresceu na Tenda da Congregação. Naquela época, quase não se ouvia uma mensagem da parte do Senhor.

Certa noite, Eli já havia se deitado para dormir e Samuel estava em sua cama quando, de repente, ouviu uma voz chamar seu nome: "Samuel, Samuel!" Então, o menino correu até o sacerdote Eli, pensando ter sido ele quem o havia chamado. Porém, o sacerdote o respondeu: "Eu não chamei você. Volte para a cama!" Samuel tornou a deitar e a voz o chamou mais uma vez. **[Fig. 7.2]** Então ele levantou e perguntou a Eli: "O senhor me chamou. Estou aqui." Novamente Eli respondeu que não o havia chamado. E pela terceira vez a voz o chamou pelo nome. Samuel levantou pela terceira vez e foi até Eli. Neste momento, o sacerdote compreendeu que era a voz do Senhor, chamando o menino, e disse-o: "Volte para sua cama, se a voz chamá-lo novamente, diga: 'Fala, pois o teu servo está escutando!'" E assim fez Samuel.

Quando o Senhor o chamou pela quarta vez, Samuel respondeu à voz de Deus. **[Fig. 7.3]** Então o Senhor falou com o menino: "Eu vou fazer com o povo de Israel uma coisa admirável que todos que ouvirem ficarão espantados. E vou cumprir

a palavra que prometi sobre a família de Eli. Os seus filhos fizeram mal contra mim e ele não fez nada. Não haverá sacrifício ou oferta alguma como desculpa para os seus pecados".



Fig. 7.3

No dia seguinte, Samuel se levantou para abrir a porta da Tenda da Congregação e estava com medo de contar para Eli aquela mensagem de Deus contra ele e seus filhos. Mas o sacerdote Eli fez Samuel prometer que não deixaria de contar tudo quanto o Senhor o falara naquela noite. **[Fig. 7.4]**

O que vocês acham que Samuel fez? Ele era só uma criança, mas foi obediente e temente a Deus. Por isso, preferiu agradar ao Senhor, mesmo se a mensagem não agradasse a Eli, e contou tudo o que o Senhor havia falado. Eli, então, disse: "Ele é Deus, que seja feita da forma que Ele achar melhor!"






Fig. 7.4

Desde aquele dia, o Senhor falou com Samuel muitas vezes e ele foi um grande profeta. Todo o povo de Israel, de norte a sul, passou a respeitá-lo.

A história de Samuel comprova que Deus se revela também às crianças. Não importa a idade, todo aquele que deseja servi-lo, com um coração puro, é bem recebido por Deus. No Senhor, você também pode fazer grandes coisas.

Você deseja ser usado por Deus, como um grande profeta? Busque ao Senhor e esteja atento a sua voz!


## A Arte de Ensinar



As crianças assimilam e memorizam algo com mais facilidade, quando utilizamos ferramentas lúdicas de aprendizagem. Por isso, nesta aula, sugerimos a brincadeira a seguir.

Utilize um lenço para vender os olhos de um aluno que representará Samuel. Quando ele estiver vendado, gire-o e peça que todos os demais chamem: "Samuel", ao mesmo tempo. Então, ao seu sinal, haverá silêncio e apenas um aluno chamará o nome: "Samuel".

O aluno vendado terá um tempo para procurar de onde veio a voz que o chamou por



último. Conforme ele procura, oriente-o, dizendo se está perto ou longe, para andar ou parar, até que ele encontre o colega que representa a voz de Deus. Os demais também podem ajudar, dizendo a direção. Dê a oportunidade de todos participarem.

Ao final, explique aos alunos que a voz de Deus é inconfundível.

Destaque que o Senhor se revela a nós, quando lemos a sua santa Palavra. Por isso, quem deseja ouvi-lo e ter um encontro com Ele, precisa ora e ler a Bíblia.



# Atividades

## RESPOSTAS



1

Responda:

a. Qual era o nome do sacerdote que Samuel ajudava na Casa de Deus?

R.: ELI.

b. Quantas vezes Samuel ouviu o Senhor chamá-lo, mas não entendeu?



R.: TRÊS VEZES.

c. O que o sacerdote Eli disse para Samuel responder quando fosse chamado de novo?

R.: FALA, POIS O TEU SERVO ESTÁ ESCUTANDO!

2

Encontre os 5 erros na segunda imagem:



3

Relacione as frases de acordo com a fala dos personagens da lição:

A. — Samuel, Samuel!

(C) ELI

B. — Fala, pois o teu servo está escutando!

(A) DEUS

C. — Não chamei você. Volte para a cama!

(B) SAMUEL



## ATÉ A PRÓXIMA AULA

Recite o versículo da lição com os alunos. Ore agradecendo a Deus pelo privilégio de fazer parte da Igreja do Senhor nestes últimos dias.

Reforce que somos chamados para levar a Palavra de Deus a todas as pessoas e alertá-las que se arrependam dos seus maus caminhos e cheguem-se a Deus.

Encoraje os alunos a continuarem orando pelo amiguinho que está distante do caminho do Senhor.



## DEUS ENCONTRA ELIAS NA CAVERNA

1 REIS 19.1-18

**PALAVRA DO MESTRE**

Deus, em sua sabedoria, não limitou a narrativa bíblica apenas a vitórias. Pelo contrário, Ele permitiu que as fraquezas dos grandes homens e mulheres escolhidos por Ele ficassem expostas. Assim, os leitores podem se identificar, sabendo que o nosso Senhor nos ama e nos usa, apesar de nossas limitações.

A reação de Elias, por exemplo, é muito parecida com a nossa em algumas situações. Mesmo Deus realizando grandes milagres, às vezes, em face de uma dificuldade, também temos momentos de desânimo. Se você, professora, passa por uma dessas árduas ocasiões, não se esqueça: o Todo-Poderoso é contigo. Ele vai ao seu encontro e a fortalece. Por isso, não desista dEle você também.

**OBJETIVO**

Que o aluno saiba que mesmo quando estivermos desanimados, Deus não desiste de nós e nós também nunca podemos desistir dEle.

**PONTO CENTRAL**

Não estamos sozinhos, pois o Deus de justiça nunca desiste de nós.





## INICIANDO A AULA

Prepare com antecedência o material que será utilizado na aula e deixe à sua disposição sobre a mesa.

Nesta lição, vamos ensinar aos primários sobre a importância de não desistirmos da fé, nem mesmo em face do medo ou do desânimo. Às vezes, mesmo quando agimos corretamente, o resultado parece injusto. Quando isto acontece ficamos desanimados. Até mesmo o grande profeta Elias teve esse comportamento. Um homem corajoso, cheio do poder de Deus, em dado momento, sentiu-se desamparado e solitário. Já tinha enfrentado muitos perigos, mas naquela ocasião apenas uma ameaça o fez fugir e se esconder.

Em algumas situações podemos ser fortes e destemidos, já em outras, parecer que todo o ânimo se foi. Saiba que Deus conhece as nossas limitações humanas e nos ajuda a enfrentar qualquer crise e temor.

Confeccione com seus alunos um cartaz com o título: "Com Deus, eu enfrento os meus medos!" Abaixo, cada aluno escreverá o que lhe causa medo. Em seguida, orem, apresentando ao Senhor todos os temores, pedindo que Ele nos dê fé e coragem para enfrentarmos e vencermos nossos medos.



### VOCÊ VAI PRECISAR

- Caneta hidrocor;
- Caixa decorada;
- Cartolina;
- Tesoura sem ponta.



## MEMÓRIA EM AÇÃO

**"O SENHOR Deus irá na sua frente; ele mesmo estará com você e não o deixará, não o abandonará. Não se assuste, nem tenha medo." (Deuteronômio 31.8)**

Com o versículo no quadro, peça aos alunos que leiam juntos algumas vezes.

Leve tiras de papel com perguntas relacionadas à lição. Por exemplo: Por que Elias fugiu? O que Deus fez para renovar a fé de Elias? O que nós precisamos fazer quando estivermos desanimados? Entre outras. Coloque as perguntas em uma caixa. Divida a turma em dois grupos. Peça que um representante de cada, retire uma pergunta. O grupo que mais acertar ganha.

Ensine aos alunos que não é errado sentirmos medo ou desânimo. Esses sentimentos fazem parte da nossa natureza humana. Todavia, o Senhor espera que, quando estivermos nos sentindo dessa maneira, oremos para que Ele nos ajude a superar os momentos de fraqueza.

Frise que a Palavra de Deus nos fortalece, especialmente quando nos sentimos fracos. Por exemplo, a partir de agora quando eles tiverem medo ou se sentirem desanimados, ouvirão em seus corações o versículo de hoje. Neste momento, peça-os que recitem Deuteronômio 31.8, até não precisarem mais ler.



# EXPLORANDO A BÍBLIA




Fig. 8.1

Certa vez, o profeta Elias derrotou 450 profetas do falso deus Baal. Foi uma grande vitória! Porém, a rainha Jezabel, esposa do rei Acabe mandou um mensageiro avisar Elias que no dia seguinte, ela o mataria. **[Fig. 8.1]** Elias ficou com muito medo, e para salvar a sua vida, resolveu fugir com o seu ajudante para a cidade de Berséba, na região de Judá. Ele deixou seu ajudante ali e seguiu andando durante um dia inteiro pelo deserto. Até que parou debaixo de uma árvore, e desanimado, pensou que não merecia mais viver. Ele se sentiu fracassado por ter sentido medo de uma ameaça, mesmo após derrotar uma enorme quantidade de idólatras e fazer com que o nome de Deus fosse honrado em todo o Israel.

**[Fig. 8.2]** Elias deitou e dormiu. De repente, um anjo o tocou e disse: "Levanta e come!" Elias viu um pão assado e uma jarra de água. Ele comeu e voltou a dormir. Novamente o anjo o acordou para se alimentar e continuar sua jornada. Elias, então, levantou-se e comeu, de modo que suas forças foram renovadas. Assim, ele caminhou por quarenta dias e noites até o monte Sinai.

Como o Senhor é fiel, não é mesmo? Assim como Ele fez com Elias, também cuida de cada um de vocês. Ele nunca os abandona.




Fig. 8.2




Fig. 8.3

**[Fig. 8.3]** Quando o profeta chegou, entrou numa caverna para passar a noite. Então o Senhor foi ter um encontro especial com Elias. Bendito os encontros que temos com o Senhor! Mudam todas as coisas.

Deus disse ao profeta: "O que você faz aqui, Elias?" Ele desabafou dizendo que o povo de Israel quebrou a aliança com o Senhor, perseguiu os profetas e somente ele havia permanecido fiel.

Deus então ordenou que Elias saísse da caverna e ficasse diante do monte. Veio um forte vento e soprou de sorte que as pedras se quebraram, mas o Senhor não estava na ventania. Depois aconteceu um terremoto, imaginem! A seguir, veio um fogo consumidor, porém o Senhor também não estava lá. Por fim, soprou uma brisa suave e lá o Senhor se manifestou.

**[Fig. 8.4]** Deus disse a Elias para voltar pelo mesmo caminho, pois ele ainda tinha algumas missões importantes a fazer: consagrar um novo rei para a Síria e outro para Israel, além de separar um profeta para ficar em seu lugar. Muitas vezes quando ficamos tristes pensamos em desistir, achamos que é o fim. Mas Deus pode mudar todas as coisas e ser apenas o começo.

Elias não estava sozinho, pois Deus havia preservado sete mil servos que permaneceram fiéis a Ele e não prestaram adoração ao falso deus Baal. Isso animou Elias.

Saiba que você também não está sozinho, mesmo nos momentos de desânimo. Deus sempre está com você. Ele também envia pessoas para ajudá-lo. Portanto, não importa o tamanho do medo ou dificuldade que você precise enfrentar, nunca desista da sua fé no Senhor. Deus nunca desistirá de você e nEle você pode superar qualquer dificuldade!




Fig. 8.4



# Atividades

## RESPOSTAS



**1** Encontre no quadro abaixo as palavras destacadas:

~~DEUS~~

~~ELIAS~~


~~ANJO~~

~~PROFETA~~

~~JUSTIÇA~~

C	A	A	N	R	N	I	D	O	O	I	A	S
B	E	E	N	R	S	F	H	H	L	A	N	B
W	T	U	T	D	D	E	I	E	B	R	J	U
E	P	R	O	F	E	T	A	L	E	A	O	I
V	H	R	E	J	U	S	T	I	Ç	A	A	A
T	N	R	N	D	S	D	H	A	A	O	H	S
O	R	C	E	B	K	O	L	S	F	G	E	U

**2** Pinte somente o que o anjo trouxe para Elias:



**3** Você já se sentiu desanimado? Circule abaixo o que podemos fazer para nos reanimar:

DORMIR

ORAR

GRITAR

LOUVAR

CONVERSAR

IR À IGREJA

BRIGAR

## ATÉ A PRÓXIMA AULA

Na despedida dos seus primários, reforce que Deus está sempre conosco, até nos momentos em que estamos desanimados. Frise que é importante eles não faltarem à Escola Dominical, pois através dela, o Senhor alimenta a nossa fé e nos reanima.

Ore com os seus pequeninos e agradeça a Deus por estar sempre conosco.





LIÇÃO

9



Data: \_\_\_\_/\_\_\_\_/\_\_\_\_

## DEUS SE ENCONTRA COM ISAÍAS

ISAÍAS 6.1-7



### PALAVRA DO MESTRE

A visão de Isaías representa uma realidade espiritual além da nossa imaginação. Poucas referências bíblicas mostram de maneira tão clara e explícita a glória de Deus revelada ao homem

Deus é santo e a sua santidade confronta o pecado. O comportamento do profeta nos concede uma reflexão para reconhecermos o quanto somos falhos e pecadores, ainda mais diante do Todo-Poderoso. Como ser santo diante do Criador do Universo? Isaías entendeu que dependia totalmente da graça de Deus.

Para nós, a porta da graça está aberta: Jesus Cristo. Ele é o Cordeiro sobre o qual todo nosso pecado foi expiado e o perdão divino liberado. Explique aos primários que, somente por intermédio da fé em Jesus, é possível ter o coração puro diante de Deus.

### OBJETIVO

Que o aluno saiba que, para se relacionar com Deus, é preciso ter os lábios e o coração puros.

### PONTO CENTRAL

Precisamos manter os lábios e o coração puros, mesmo em meio a pessoas impuras.





## INICIANDO A AULA

Inicie a aula orando a Deus, pedindo para que seus alunos compreendam a importância da santidade. Apesar de convivemos diariamente com pessoas impuras, até mesmo dentro da igreja (Cf. Mt 13.24-30), precisamos nos empenhar para nos manter santos. Enfatize aos seus alunos que somos santificados através da oração, meditação e prática da Palavra de Deus.

Após a lição, explique o significado de algumas palavras que fazem parte da história. Cite, por exemplo, o significado das palavras: "tenaz"; "serafins"; "santidade"; quem era o rei "Uzias"; e outras informações que possam contextualizar este encontro de Isaías com Deus. Se preferir, destaque as palavras-chaves, escrevendo-as em cartões colados no quadro ou mural.

Ao final da lição, diga que o mais importante da história de Isaías é o fato de que seus pecados foram perdoados e de que Deus o capacitou para ser o seu porta-voz. Incentive-os, perguntando: "Quem aqui gostaria de ser um porta-voz da mensagem de Deus? Então, mantenham os lábios e o coração puros".



### VOCÊ VAI PRECISAR

- Caneta hidrocor;
- Cartolina;
- Cola;
- Copo com óleo vegetal;
- Copo com terra;
- Dicionário;
- Jarra com água;
- Papel cartão.



## MEMÓRIA EM AÇÃO

**"Porque as Escrituras Sagradas dizem:  
'Sejam santos porque eu sou santo.'  
(1 Pedro 1.16)**

Leve à sala de aula, alguns ingredientes e mantenha-os ocultos, sob os seus cuidados: um copo com água até a metade e outro copo com um pouco de óleo de cozinha. Ambos os copos precisam ser transparentes.

À medida que você contar a história de Isaías, derrame o óleo no copo com água. Seus alunos vão observar que o óleo não se misturou com a água, mas se manteve na superfície. Então, explique que assim deve ser a vida espiritual do crente. A santidade é a separação do mundo. Assim como a água e o óleo não se misturam, para mantermos a santidade, não podemos nos misturar, isto é, praticar as mesmas atitudes erradas de quem não serve a Jesus.

Isaías sentiu medo e vergonha dos seus pecados porque sabia que Deus é santo e não podemos nos aproximar dEle se não houver santidade em nós.

Peça que repitam o versículo, escrito no quadro. A cada citação, apague uma palavra até que eles consigam recitar corretamente todo o texto e a referência, sem ler.



# EXPLORANDO A BÍBLIA



Fig. 9.1

**[Fig. 9.1]** No ano em que o rei Uzias morreu, o profeta Isaías teve um encontro com Deus muito especial. Através de uma visão extraordinária, ele viu o Criador assentado num trono muito alto e glorioso. Havia vários anjos que estavam em volta do seu trono. Esses anjos são chamados de Serafins. A Bíblia nos diz que cada um deles tinha seis asas: com duas eles cobriam o rosto, com duas cobriam o corpo e com as outras duas voavam ao redor do trono.

Os Serafins declaravam uns para os outros: "Santo, santo, santo é o Senhor Todo-Poderoso; a sua presença gloriosa enche o mundo inteiro!" Com o barulho das vozes dos serafins os alicerces do Templo tremiam e todo o espaço se encheu de fumaça. Você consegue imaginar estar diante do Todo-Poderoso assim?

Diante da glória e pureza de Deus, imediatamente Isaías sentiu o quanto era um homem pecador e que não merecia ver a glória do Senhor. Então, ele disse: "Ai de mim. Sou um homem de lábios impuros e moro no meio de um povo que também tem lábios impuros. E com os meus olhos vi o Senhor".

**[Fig. 9.2]** Então, um dos Serafins voou e, segurando com uma tenaz, trouxe uma brasa tirada do altar de Deus e tocou em sua boca, e disse: "Com esta brasa tocada em seus lábios, você tem as suas culpas tiradas e os seus pecados estão perdoados".



Fig. 9.2

Ele poderia enviar para levar a sua Palavra. **[Fig. 9.3]** Neste momento, Isaías se apresentou: "Eu estou aqui. Envia a mim!"

Atualmente, Deus também procura pessoas de coração puro que desejam levar a sua Palavra. Você também deseja ser um profeta do Senhor, assim como Isaías?



Fig. 9.3

Depois daquele encontro com o Senhor, em que Isaías pediu para ser perdoado e purificado, ele foi imensamente capacitado por Deus para levar a sua Palavra ao povo de Israel.

Isaías se tornou um grande profeta de Deus que anunciou promessas extraordinárias, até mesmo a vinda do nosso Salvador. **[Fig. 9.4]** Antes mesmo de Jesus Cristo nascer e vir a este mundo, o profeta Isaías anunciou como seria o seu nascimento, sua vida e até mesmo a sua entrega para ser morto pelos nossos pecados.

Veja como Deus é maravilhoso! Ele mostrou que nos amava mesmo antes de nascermos.

Deus usou o profeta Isaías no passado de maneira gloriosa, mas para isso ele teve que ser purificado e perdoado de seus pecados. O Senhor também quer usar a nossa vida, mas antes precisa nos purificar também. E essa purificação acontece quando confessamos os nossos pecados e pedimos perdão. Então o sangue de Jesus Cristo nos limpa de toda culpa. Saiba que o Senhor quer usar a sua vida, mas os seus lábios e coração precisam ser puros diante de Deus.





Fig. 9.4



# A Arte de Ensinar



Prepare com antecedência um copo transparente com um pouco de terra ao fundo, uma jarra com água e uma bacia.

Encha, com um pouco de água, o copo que tem a terra no fundo. Seus alunos perceberão que a água estará suja no copo. Em seguida, mostre o copo aos alunos e explique que a sujeira não permite que a água depositada no copo permaneça limpa.

Depois, siga derramando a água da jarra até o copo transbordar e continue derramando. Seus alunos perceberão que à medida que a

água vai enchendo o copo e transbordando, a água vai ficando mais limpa e transparente.

Com esta ilustração, explique aos seus alunos que assim funciona em nossa vida espiritual. A terra no fundo do copo representam os pecados que carregamos em nosso coração. À medida que o Espírito Santo nos enche da sua graça, toda a sujeira que havia dentro de nós vai sendo removida, até que o nosso coração fique limpo e sem pecado.

Ao final, ore para que o Espírito Santo transborde de sua graça e os santifique.





# Atividades

## RESPOSTAS



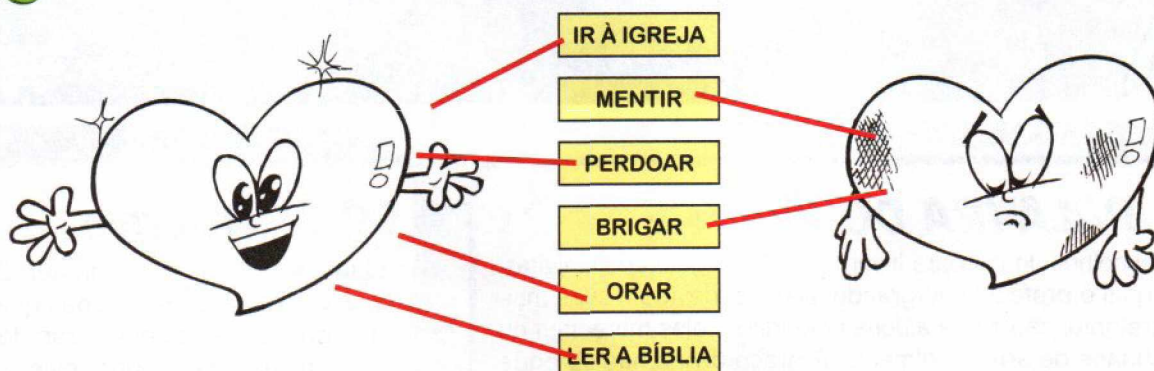
**1** Encontre os 5 erros na segunda imagem:



**2** Coloque V para VERDADEIRO e F para FALSO:

- (V) Isaías viu o Senhor num trono alto e glorioso.
- (F) Isaías se sentiu merecedor de ver a glória de Deus.
- (V) Os pecados de Isaías foram perdoados.
- (F) Isaías não conseguiu ser mensageiro de Deus.
- (V) Para sermos mensageiros de Deus precisamos ter o coração puro.

**3** Ligue corretamente o que deixa o coração mais puro ou impuro:




## ATÉ A PRÓXIMA AULA

Ore, agradecendo a Deus pelo privilégio de estar em sua presença. Peça ao Senhor que os seus alunos o conheçam pessoalmente, não somente de ouvir falar. Reforce à classe a importância de nos aproximarmos do Senhor com santidade, sem a qual, ninguém verá a Deus.



LIÇÃO


10



Data: \_\_\_\_ / \_\_\_\_ / \_\_\_\_

## A FUGA DE JONAS APÓS ENCONTRO COM DEUS

JONAS 1-4



### PALAVRA DO MESTRE

Deus escolheu Jonas para levar uma mensagem aos ninivitas, povo pelo qual o profeta tinha grande aversão, devido a suas maldades. Entretanto, não cabia a Jonas decidir se eles mereciam ou não uma chance de arrependimento. A graça divina não se pode compreender, nem suas ordens questionar.

Precisamos entender que servir a Deus vai muito além do que realizamos dentro da igreja. A maior necessidade e missão estão justamente lá fora, no contato com os perdidos.


Explique aos seus alunos que os amigos da escola e vizinhança precisam ouvir a Palavra da Salvação. E como ouvirão se não houver quem pregue? Sugira um convite para visitarem à Casa de Deus. Que desde já, eles se tornem ganhadores de almas para Jesus.

### OBJETIVO

Que o aluno compreenda que Deus ama até mesmo às pessoas que estão no erro, e nos envia para levar a sua Palavra para elas.

### PONTO CENTRAL

Deus é bom até mesmo com aqueles que ainda não o conhecem.





## INICIANDO A AULA

Receba cada aluno com a Paz do Senhor. Pergunte-os como foi a semana e se ocorreu algo interessante que os fizeram lembrar a lição que aprenderam no domingo passado, aproveitando assim a oportunidade para recapitulá-la.

Converse com a turma sobre o assunto desta aula: a misericórdia e graça de Deus, até sobre os que praticam coisas erradas. Diga que Deus chamou o profeta Jonas para anunciar uma mensagem dura, mas que daria uma nova chance de arrependimento e salvação aos ninivitas — nação inimiga que já havia feito mal ao seu povo. Por isso, Jonas não queria ir. Pergunte o que eles acham desse pensamento.

Aproveite esta aula para ressaltar que o fato de nós frequentarmos a igreja não nos torna melhores do que as pessoas que não frequentam. Não cabe a nós julgar ninguém. A nós, cabe a missão de falar do amor de Jesus a TODAS as pessoas.

Explique que Deus nos abençoa por sua graça e misericórdia, que é um presente, não uma recompensa. Ou seja, nenhum de nós merecemos a salvação do Senhor. Por isso Jesus precisou morrer na cruz para pagar o preço por todos os nossos erros. Então, ninguém é mais ou menos merecedor dessa bondade. Todos pecaram e todos precisam muito da graça divina.



### VOCÊ VAI PRECISAR

- Caneta hidrocor;
- Cartolina;
- Fita adesiva;
- Lápis de cor;
- Papel cartão;
- Sacola de pano;
- Tesoura sem ponta.



## MEMÓRIA EM AÇÃO

**"Voltem para o Senhor, nosso Deus, pois ele  
tem compaixão e perdoa  
completamente."  
(Isaías 55.7b)**

Utilizando cartolina e as palavras do versículo, confeccione três quebra-cabeças, idênticos e adequados ao nível de alfabetização da sua classe.

Em seguida, divida a turma em três grupos e distribua as palavras em tiras. Determine um tempo para que os alunos montem o quebra-cabeça e descubram o versículo de hoje. À medida que cada grupo for terminando, deverão recitar o texto bíblico em voz alta, com sua equipe.

Ao final, peça que expliquem, com as suas próprias palavras, o que entenderam ao ler o versículo. Dê oportunidade a todos que desejarem falar.

Ressalte que uma das qualidades de Deus é ser misericordioso. A Bíblia diz que Deus é amor. Por isso, Ele é bom até mesmo com os maus, oferecendo a oportunidade para que se arrependam de seus pecados.

Ao final, peça aos alunos que recitem o versículo para memorização.



# EXPLORANDO A BÍBLIA




Fig. 10.1

A cada domingo, nós temos estudado sobre os encontros que Deus teve com pessoas diferentes. Alguns foram através de sonhos, outros por visão, outros dando-os alguma missão... Seja como for, é maravilhoso saber que o Senhor, o Criador de todo o Universo, deseja se encontrar conosco, não é mesmo? Você também quer ter um encontro com Deus? Deseja receber dEle um propósito ou uma tarefa especial? O profeta Jonas teve essa oportunidade. Mas, imaginem só, ele não quis aceitar a missão dada por Deus e fugiu. Acreditam? E é possível fugir do Todo-Poderoso, que vê todas as coisas? Claro que não. Vamos descobrir porque Jonas fez isso?

Certa vez, Deus teve um encontro com Jonas e o deu a missão de levar uma mensagem urgente aos moradores de Nínive: uma cidade pecadora que não respeitava as Leis de Deus.

O Senhor disse para Jonas se levantar e gritar contra aquela cidade, que Deus viu a sua maldade e eles seriam destruídos. Porém, caso se arrependessem, o Senhor agiria com misericórdia e os salvaria da destruição.

**[Fig. 10.1]** Jonas se levantou, mas, em vez de obedecer, ele fugiu em direção contrária.

Os ninivitas já tinham feito maldades com o povo de Jonas. Por isso, ele não queria que tives-



Fig. 10.2



Fig. 10.3

sem mais uma chance de se arrepender e serem salvos. Então, Jonas foi para a cidade de Jope e comprou uma passagem, achando que estava indo para longe do Senhor. Mas o Todo-Poderoso é onipresente, ou seja, está em todo lugar. Ele viu a desobediência do coração ferido de Jonas. E para tratar com ele, mandou um forte vento e uma tempestade se formou no mar. A chuva era tão forte que parecia que o barco se partiria ao meio.

**[Fig. 10.2]** Enquanto os marinheiros, desesperados, começaram a lançar ao mar tudo o que causasse peso, Jonas dormia no porão do navio. Até que o capitão do navio foi acordar Jonas para que ele também clamasse ao seu Deus, pois todos oravam, achando que iriam morrer.

Como nada diminuía a fúria da tempestade, os marinheiros resolveram tirar sorte para descobrir quem seria o culpado por todo aquele perigo. Tirar sorte era um jeito que, antigamente se fazia, para perguntar algo a Deus. E Jonas foi sorteado. Ele então reconheceu que estava fugindo de Deus. Os marinheiros perguntaram o que fariam, visto que a tempestade só piorava. E o próprio Jonas, não querendo que todos pagassem pelo seu erro, disse para que o lançassem ao mar. Assim que fizeram isso, o mar logo ficou calmo e a tempestade cessou.

**[Fig. 10.3]** Deus ordenou, então, que um grande peixe engolisse Jonas e ele ficou dentro da barriga do peixe durante três dias. Ali, naquele lugar escuro e solitário, Jonas pôde refletir sobre tudo. Até que orou a Deus, arrependido, pedindo que Ele o livrasse. O que vocês acham que aconteceu?




Fig. 10.4



Sim, o Senhor é misericordioso e ouviu a oração de Jonas. Assim ordenou ao peixe que cuspsse o profeta na praia. O Senhor o deu mais uma chance. Voltou a falar para ele anunciar a sua Palavra em Nínive. [Fig. 10.4] E Jonas finalmente obedeceu à voz do Senhor. O profeta atravessou a cidade durante um dia inteiro, anunciando que Deus iria destruir tudo se os ninivitas não se arrependessem. Vocês acham que eles aceitaram a mensagem?

Assim que ouviram a Palavra do Todo-Poderoso, os moradores de Nínive ficaram com medo e se arrependeram de seus pecados. Eles resolveram se humilhar diante de Deus, pedindo

perdão. Até mesmo o rei dos ninivitas ordenou que todos jejuassem, dos animais até as pessoas mais velhas, todos deveriam se vestir de roupas de humilhação para clamar por perdão.

Deus viu que eles se arrependeram de todo o coração e por isso não os castigou, pois Ele é misericordioso com todos.

O Senhor não quer que nenhum pecador se destrua, mas que todos se arrependam dos seus maus caminhos e sejam salvos em Jesus. Mas como se arrependerão se não houver um mensageiro, como Jonas? Hoje o Senhor te chama para levar a sua Palavra de Salvação aos perdidos.

## Atividades

### RESPOSTAS

**1** Risque os números e escreva a mensagem abaixo:


O5 23SE44NH72OR É7 BON85DO64SO 3E  
MI71SERI92COR35DIO18SO

**O SENHOR É BONDOSO E MISERICORDIOSO**

**2** Marque X apenas nas afirmações CERTAS:

- a. Jonas recebeu a missão de levar a Palavra de Deus só a pessoas boas. ( )
- b. Devido à desobediência de Jonas, Deus enviou uma forte tempestade. (X)
- c. Jonas ficou na barriga de um grande peixe por dois dias e não se arrependeu. ( )
- d. Deus perdoou Jonas e pediu novamente para ele anunciar a sua Palavra em Nínive. (X)

**3** Com a primeira letra de cada figura, descubra a quem devemos falar do amor de Deus?



**A TODOS**

## ATÉ A PRÓXIMA AULA


Lembre às crianças o versículo da aula de hoje. Reforce que Deus deseja abençoar a todos, que Ele é amoroso e quer que sejamos assim também, bondosos, até mesmo com aqueles que não parecem merecer.

Ore, agradecendo a Deus pela aula e entregando os pedidos de oração.





LIÇÃO

11



## O PRIMEIRO ENCONTRO COM JESUS RESSUSCITADO

MATEUS 28.1-10; MARCOS 16.9



### PALAVRA DO MESTRE

O primeiro domingo após a crucificação ficou marcado na história da humanidade. Jesus venceu a morte! Foi também uma manhã maravilhosa para Maria e Maria Madalena. Elas foram ao túmulo, levar especiarias para perfumar um cadáver. Porém, se depararam com um anjo do Senhor as dizendo: "Ele já ressuscitou, como havia dito". Que notícia gloriosa! A maior notícia do Evangelho e aprouve a Deus anunciá-la primeiro a uma mulher mal vista, julgada e perseguida pelo seu passado, provando que não há mais condenação para os que estão em Cristo (Rm 8.1,2).

Seus alunos precisam compreender esta história e saber que, com a ressurreição de Jesus, Deus nos proveu mais do que a salvação eterna, mas também uma vida abundante de paz e perdão aqui na Terra.

### OBJETIVO

Que o aluno saiba que Deus honra o coração do pecador arrependido, não permitindo nenhuma acusação contra os que estão em Cristo.

### PONTO CENTRAL

Não há mais condenação para os que estão em Cristo.





## INICIANDO A AULA

Chegue com antecedência à sala de aula. Receba os seus alunos saudando-os com a Paz do Senhor. Converse com eles sobre o assunto da aula passada e pergunte se compartilharam do amor de Deus com algum amiguinho que não é da igreja. Parabenize os que conseguiram essa oportunidade e incentive os que ainda não conseguiram.

Inicie a aula recapitulando com os seus alunos que a desobediência de Adão e Eva condenou toda a humanidade ao pecado e a uma vida distante do Criador. Porém, como temos visto a cada domingo, Deus busca maneiras de ter encontros e estar próximo de suas criaturas. O Senhor até mesmo enviou o seu único filho, Jesus, para ser a ponte que nos leva de novo para Ele.

Diga que quando Cristo morreu por nós na cruz e depois ressuscitou, Ele pagou o preço pelos nossos pecados, a fim de que pudéssemos entrar no Céu. Desta forma, ninguém pode mais nos acusar, condenar, relembrar nossos erros ou tentar nos afastar de Deus. Utilize esse bate-papo como introdução para a memorização do versículo de hoje, pedindo que abram suas Bíblias em Romanos 8.1 e leiam todos juntos.



### VOCÊ VAI PRECISAR

- Caneta hidrocor;
- Caneta;
- Cartolina;
- Papel cartão;
- Quadro;
- Tesoura sem ponta.



## MEMÓRIA EM AÇÃO

**"Agora já não existe nenhuma condenação para as pessoas que estão unidas com Cristo Jesus." (Romanos 8.1)**

Após lerem o versículo de hoje, direto de suas Bíblias, pergunte aos primários: Vocês já fizeram algo do qual se arrependeram muito? Algo que os entristeceu, pois também entristeceu o coração de Deus?

Quando erramos assim e nos arrependemos é triste que alguém continue nos acusando, não é mesmo? Alguns até mesmo maltratam e apelidam de forma negativa à pessoa que errou. Jamais podemos fazer isso.

A boa notícia é que, em Cristo, nem o inimigo ou qualquer outra pessoa pode nos acusar, porque Jesus nos livra da condenação do pecado. Precisamos contar essa boa notícia a todos. Vamos confeccionar cartões evangelísticos, personalizados, para isso?

Distribua papel cartão para cada um de seus alunos. Eles deverão dobrar a folha ao meio e, na parte interna, escrever o versículo memorizado. Peça-os que decorem o cartão, deixando-o bem bonito. Os que quiserem, podem fazer mais de um. Eles deverão escolher alguém para entregar o cartão com essa maravilhosa notícia!



# EXPLORANDO A BÍBLIA




Fig. 11.1

Jesus Cristo veio ao mundo para mostrar definitivamente o grande amor de Deus por nós. Ele ensinou, curou, fez muitos milagres, perdoou pecados e anunciou que iria morrer para pagar o preço por todos os nossos erros — a fim de que assim, pudéssemos ter acesso ao Pai. Mas a morte não poderia deter o Autor da vida. Por isso, Ele prometeu que ressuscitaria. Jesus voltaria vivo aos Céus para preparar um lugar a todos os que o aceitassem como Senhor e Salvador. Entretanto, após a sua morte, os discípulos não lembraram de seu aviso. Eles só ficaram tristes, cada um ficou na sua casa, com medo do que os judeus poderiam fazer, se descobrissem que eles eram seguidores de Jesus.

No domingo pela manhã, Maria e Maria Madalena foram ao túmulo de Jesus. A Bíblia destaca que Maria Madalena era uma mulher que foi liberta de sete demônios. Por causa de seu passado, ela sofreu muito preconceito e rejeição. Porém, o Senhor Jesus a perdoou e a libertou. E olha como Deus apaga todos os pecados daqueles que se arrependem e o aceitam: Ela foi a primeira pessoa que viu Jesus ressuscitado. Deus honra o coração do pecador arrependido e não permite nenhuma acusação contra os que estão em Cristo.

**[Fig. 11.1]** As duas mulheres foram até o túmulo de Jesus para fazer um costume dos judeus, de levar algumas especiarias, a fim de perfumarem o corpo da pessoa falecida. Elas pensaram que encontrariam Jesus morto. Mas, na verdade, Deus tinha preparado um encontro muito mais especial.




Fig. 11.2

Quando estas mulheres chegaram ao local onde o corpo de Jesus foi guardado, a pedra do túmulo havia sido removida.

A Bíblia conta que houve um grande terremoto porque um anjo de Deus desceu do céu, chegou removendo a pedra, e sentou-se sobre ela. Ele parecia com um relâmpago, e os guardas que estavam lá tremeram de medo quando o avistaram. Eles sentiram tanto medo, que adormeceram como mortos por causa do espanto. Você consegue imaginar?

**[Fig. 11.2]** Mas o anjo disse às duas Marias: "Não tenham medo! Vocês estão procurando entre os mortos aquele que vive! Jesus já ressuscitou como havia dito. Vejam o lugar onde o seu corpo foi colocado. Agora vão depressa e avisem os discípulos que eles o verão na Galileia. Lá vocês encontrarão com o Senhor ressuscitado".

Então elas saíram dali e foram encontrar os discípulos para contar esta maravilhosa notícia. **[Fig. 11.3]** E estando elas no caminho, Jesus as encontrou primeiro. Já imaginou o quanto elas ficaram felizes?!

Jesus as disse: "Que a paz esteja com vocês!" Elas chegaram perto dEle e o reconheceram, abraçaram os seus pés e o adoraram. Então o Senhor disse para elas que fossem avisar aos demais irmãos que Ele havia ressuscitado e que os encontraria na Galileia.

Que encontro maravilhoso! Aquelas mulheres não esperavam encontrar o Senhor vivo, ressuscitado.






Fig. 11.3

tado naquela manhã. Havia tanta dor por conta da morte do seu Amado Mestre. Porém, toda tristeza delas se transformou em alegria. Glória a Deus!

[Fig. 11.4] Jesus está vivo! A vida prevaleceu sobre a morte. O amor venceu a condenação do pecado. Essa é a boa notícia que Jesus pediu que contássemos a todas as pessoas, de todos os lugares. Todos precisam saber que Deus perdoa, salva, honra o pecador verdadeiramente arrependido. E Jesus tira de sobre os que se





Fig. 11.4

arrependem todo peso de culpa e acusação do Inimigo. O próprio Senhor disse em sua Palavra: "Os seus pecados os deixaram manchados de vermelho, manchados de vermelho escuro; mas eu os lavarei, e vocês ficarão brancos como a neve, brancos como a lã".

Que coisa linda! Conte a todos que, em Jesus, nós somos purificados, limpos, salvos e libertos de todo pecado! Aleluia!

## A Arte de Ensinar



No quadro, faça colunas e escreva o nome dos personagens da história de hoje. Depois confeccione cartões com informações referentes aos personagens e fatos relatados na história. Pregue fita adesiva atrás dos cartões. A seguir, diga a frase e pergunte a quem pertence à informação.

Formule frases como: "Vocês estão procurando entre os mortos àquele que vive." / "Parecia um

relâmpago" / "Morreu por nós, mas ressuscitou" / "Foi liberta e perdoada" / "Estavam tristes e com medo" / "Que a paz esteja com vocês!" / "Foram ao túmulo de Jesus" / "Encontraram o Senhor na Galileia." Entre outras referentes à história.

À medida que você disser as frases, pergunte a quem pertence a informação. Chame um aluno que acertou para prender a frase ao quadro na coluna correspondente.





# Atividades

## RESPOSTAS



# 1

Responda:

a. Jesus ressuscitou em qual dia da semana?

**R.: DOMINGO.**

b. Quem teve o primeiro encontro com Jesus ressuscitado?


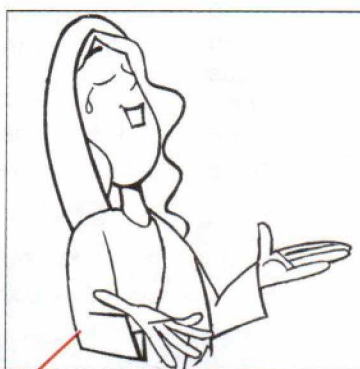
**R.: MARIA MADALENA.**

c. Em qual local Jesus prometeu que apareceria aos seus discípulos?

**R.: GALILEIA.**

# 2

Ligue corretamente:



Foi perdoada, liberta e a primeira pessoa com quem Jesus se encontrou depois de ressurreto.

Falou: — Que a paz esteja com vocês!

Falou: — Não tenham medo! Vocês estão procurando entre os mortos aquele que vive.



## ATÉ A PRÓXIMA AULA

Agradeça a Deus com seus alunos pelas bênçãos que Deus tem concedido. Converse com eles que o maior bem que podemos adquirir é a vida eterna em Jesus Cristo. Ressalte que eles não precisam temer mal algum, pois o Senhor Jesus prometeu que estaria conosco todos os dias. Despeça-os com a Paz do Senhor.



LIÇÃO

12

Data: \_\_\_\_ / \_\_\_\_ / \_\_\_\_

## O ENCONTRO QUE MUDOU A VIDA DE SAULO

ATOS 9.1-19



### PALAVRA DO MESTRE

O apóstolo Paulo tornou-se um grande evangelista. Antes, contudo, era um implacável perseguidor da Igreja de Cristo. Quando Saul converteu-se, certamente foi um alívio para os cristãos, visto que ele era extremamente comprometido com o que achava ser um serviço a Deus. Se nós não vigiarmos e, com humildade, sempre buscarmos o Espírito Santo, também corremos o risco de nos tornar como Saulo: Cheios de razão, convictos de que estamos defendendo a sã doutrina, quando na verdade podemos estar cegos pela religiosidade. É preciso ter amor pelas almas e não julgar as pessoas. Estimule os seus alunos a serem ganhadores de almas, amorosos e não religiosos, que julgam ou tratam mal algum grupo de pessoas.

### OBJETIVO

Que o aluno entenda que um encontro verdadeiro com Jesus muda o nosso coração e a nossa história.

### PONTO CENTRAL

O perdão de Deus está disponível a todos e pode transformar qualquer pessoa.





## INICIANDO A AULA

Inicie a aula com uma oração, agradecendo a Deus pela semana de bênçãos que Ele nos concedeu. Relembre o assunto da aula passada, reforçando a importância da misericórdia na vida cristã. Cante um corinho, retire as ofertas e agradeça a Deus pela sua provisão.

Comente que nesta aula aprenderemos que Deus chama todas as suas criaturas para um encontro especial com Ele. Não importam os seus erros, a misericórdia e o amor de Deus são grandes o suficiente para perdoar qualquer pecado.

Diga que hoje leremos na Bíblia sobre o encontro de Deus com o apóstolo Paulo. Converse com seus alunos e pergunte se eles conhecem a história de Paulo antes de se converter. Compartilhe com eles algumas informações como: ele era conhecido como Saulo de Tarso; era um fariseu; judeu desde criança; responsável pela prisão e até pela morte de cristãos. Mostre aos seus alunos que Deus conhece a história das pessoas e deseja salvá-las, não importando a sua situação.

Ao final da lição, confeccione com a classe um cartaz de "Antes e Depois", mostrando quem era Paulo antes e após sua conversão a Jesus.



### VOCÊ VAI PRECISAR

- Caneta hidrocor;
- Cartolina;
- Cola;
- Envelope;
- Lápis de cor;
- Papel ofício;
- Tesoura sem ponta.



## MEMÓRIA EM AÇÃO

**"Quem está unido com Cristo é uma nova pessoa; acabou-se o que era velho, e já chegou o que é novo." (2 Coríntios 5.17)**

Divida a turma em dois grupos. Entregue a cada grupo, um envelope com as palavras do versículo. Ao seu sinal, os alunos deverão colocar o versículo em ordem e recitá-lo em alto e bom som. O grupo que realizar primeiro a atividade, vence a disputa.

Em seguida, explique aos alunos que o desejo de Deus é que todas as suas criaturas sejam salvas. Por isso, não devemos excluir ou tratar mal a ninguém. Pelo contrário, Jesus nos chamou para falar do seu amor a **TODAS** as pessoas, principalmente àquelas que achamos mais "caso perdido". A Bíblia diz: Porque o Filho do Homem veio salvar quem está perdido. (Mt 18.11)

Ensine aos seus alunos que, à medida que aprendemos a Palavra de Deus e a colocamos em prática, o Espírito Santo vai operando mudanças em nosso caráter e em nossa vida.

Pergunte se eles se lembram da dinâmica do copo com água transbordando. Quanto mais cheios do Espírito Santo, teremos menos pecados, e assim as impurezas serão tiradas do nosso interior.



# EXPLORANDO A BÍBLIA




Fig. 12.1

Saulo era um grande perseguidor de todos que aceitavam a Jesus como Senhor e Salvador. Ele pensava que Jesus não fosse o Filho de Deus e que o seu trabalho de acabar com os cristãos agradaria a Deus. Assim, Saulo ameaçava, maltrataba e prendia muitos cristãos em vários lugares.

Certa vez, encontrou-se com o Grande Sacerdote e pediu cartas de autorização para ir até as sinagogas da cidade de Damasco, prender os seguidores de Jesus.

O que Saulo não esperava é que Deus tinha outros planos. Ele estava prestes a ter um encontro com Cristo, que mudaria todas as coisas. Você já reparou que todas as pessoas que experimentam um encontro com Deus têm suas vidas transformadas? Coisas extraordinárias acontecem, não é mesmo?

**[Fig. 12.1]** Quando Saulo estava na estrada de Damasco, quase chegando à cidade, uma luz

que vinha do céu brilhou muito forte a sua volta. Tanto que seu cavalo se assustou e ele caiu ao chão, sem conseguir ver mais nada. E uma voz disse: "Saulo, Saulo, porque você me persegue?" Ele respondeu: "Quem é?" O Senhor disse: "Eu sou Jesus, aquele que você persegue. Levante-se e vá até a cidade, pois uma pessoa encontrará você e dirá o que você precisa fazer".

Os homens que estavam com Saulo ficaram espantados, mas não ouviram nada. Saulo se levantou, e não conseguia enxergar nada à sua volta. **[Fig. 12.2]** Então aqueles homens o pegaram pela mão e o levaram até Damasco. Ele ficou cego durante três dias e sem comer e beber nada.

Em Damasco, morava um cristão chamado Ananias. **[Fig. 12.3]** Jesus apareceu a ele numa visão e disse para ele ir até a casa de Judas, que morava na Rua Direita, e procurasse por Saulo.

Ananias sentiu medo, pois sabia que Saulo era um grande perseguidor da Igreja e havia lançado na prisão muitos irmãos que serviam a Jesus. No entanto, o Senhor disse a Ananias: "Vá até ele, pois Eu escolhi esse homem para anunciar o meu nome entre os judeus, aos reis e a todo o povo de Israel". Então Ananias foi ao encontro de Saulo e contou todas as coisas que o Senhor o havia revelado naquela visão.

**[Fig. 12.4]** Ananias orou por Saulo, até que, naquele mesmo instante, umas escamas caíram de seus olhos e ele voltou a enxergar. Saulo ficou impressionado com o poder de Jesus. Em seguida, ele foi batizado por Ananias, alimentou-se e ficou




Fig. 12.2




Fig. 12.3



Fig. 12.4



revigorado. Alguns dias depois, Saulo já estava pelas ruas dizendo às pessoas que Jesus é o Filho de Deus e somente por intermédio dEle é que alcançamos a salvação.

Depois daquele encontro na estrada de Damasco, Saulo nunca mais deixou de pregar a Salvação em Jesus. O Senhor conhecia o seu coração e sabia que todas as vezes que ele perseguiu os

cristãos era por causa da sua ignorância. Ele achava que estava fazendo a coisa certa.

O Senhor perdoa o pecador quando ele se arrepende de todo o coração. Um encontro verdadeiro com Cristo pode mudar qualquer história. De perseguidor, Paulo se tornou um grande pregador de Jesus, ganhando muitas almas para Ele.

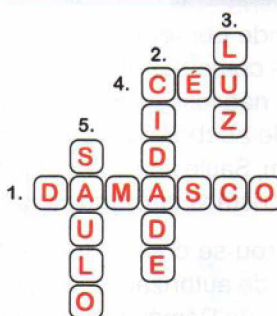


## Atividades RESPOSTAS



- 1** Preencha as colunas de acordo com as palavras em destaque na frase abaixo:


Na estrada de **DAMASCO**, quase chegando naquela **CIDADE**, uma **LUZ** que vinha do **CÉU** brilhou a volta de **SAULO**, que caiu ao chão e já não via mais nada.



- 2** Coloque as imagens na ordem correta dos acontecimentos:



- 3** Ligue Saulo somente ao que ele se tornou depois de seu encontro com Jesus:



## ATÉ A PRÓXIMA AULA


Não se esqueça de verificar se os alunos preencheram corretamente o Plano de Frequência. Ore agradecendo a Deus pela aula de hoje. Reforce que Deus chama a todos para ter um encontro com Ele e serem transformados pela ação do Espírito Santo, assim como mudou a vida de Paulo no caminho para Damasco. Despeça-os com a Paz do Senhor.





LIÇÃO


13



Data: \_\_\_\_/\_\_\_\_/\_\_\_\_

## O ESPERADO ENCONTRO DO SENHOR COM ESTÊVÃO

ATOS 6.8-15; 7



### **PALAVRA DO MESTRE**

Com a graça do Senhor, chegamos ao final do trimestre. Esperamos que você e os seus alunos tenham desfrutado de momentos especiais de aprendizado e maior intimidade com Deus.

A história desta lição encerra uma série de narrativas bíblicas que ressaltam encontros marcantes com o Senhor.

A história de Estêvão mostra o marco de uma fé cristã genuína; nem mesmo os limites impostos pela morte puderam detê-lo ou fazê-lo desistir de anunciar o Evangelho de Salvação em Jesus.

Estêvão é um exemplo para você, professor (a), no tocante ao imenso prazer de ensinar a Palavra de Deus. Seus alunos contam com a sua perseverança neste honroso ministério.

### **OBJETIVO**

Que o aluno creia que, um dia, todos nós estaremos diante do Senhor, e precisamos nos preparar para este definitivo encontro.

### **PONTO CENTRAL**

Um dia, vamos nos encontrar com o Senhor nos Céus.





## INICIANDO A AULA

Aproveite esta última aula do trimestre para lembrar o que seus alunos aprenderam em cada lição. Pergunte o que acharam sobre as histórias que narraram os encontros que homens e mulheres tiveram com Deus. Hoje vamos encerrar contando-os sobre o encontro de Estêvão com o Senhor. Explique aos seus alunos que a entrada no Céu é o momento mais importante da vida cristã, pois será o nosso encontro definitivo com o Cristo. Estêvão serviu a Deus com fidelidade e morreu fazendo isso. Ele teve a alegria de ver o Senhor nos Céus, à direita de Deus, como confirmação de que o Pai o estava aguardando.

Para tornar a lição mais dinâmica, forme uma fila com seus alunos e faça perguntas sobre a fé em Jesus Cristo e a salvação. Este exercício funcionará como uma simulação da confissão de fé para eles. Eles poderão responder sobre o destino do crente; o que precisa fazer para ser salvo; entre outras perguntas semelhantes. À medida que responderem, a fila anda e eles recebem um bombom como recompensa. Ao final, explique que, a maior recompensa de todas, receberemos quando chegarmos ao Céu.



### VOCÊ VAI PRECISAR

- Bombons;
- Caixa de sapato decorada;
- Caneta hidrocor;
- Cartolinas;
- Cola;
- Fita adesiva;
- Sacola de pano;
- Tesoura sem ponta;
- Tiras de papel.



## MEMÓRIA EM AÇÃO

**"Felizes as pessoas que sofrem perseguições por fazerem a vontade de Deus, pois o Reino do Céu é delas." (Mateus 5.10)**

Escreva o versículo no quadro e leia junto com a turma várias vezes. Distribua para os alunos tiras de papel e peça que escrevam situações em que já foram "perseguidos" por serem crentes.

Depois, disponibilize uma caixa lacrada, com uma abertura na tampa. Diga que essa será a caixa de oração da turma e peça-os que depositem ali as tiras de papel. Então, orem juntos, clamando a Deus para ajudá-los a vencer qualquer perseguição e problemas que enfrentarem.

Para finalizar, explique que servir a Deus implica em fazer uma série de coisas que algumas pessoas não vão entender, como por exemplo: amar e perdoar os que nos fizeram mal, obedecer aos pais, não falar palavrões etc.

Frise que nem todos entendem o bom comportamento cristão e por isso implicam ou tentam nos causar algum mal. Estimule-os a orarem por tais pessoas, como Jesus nos mandou.

Conclua dizendo que neste mundo enfrentamos dificuldades, mas devemos estar felizes, pois chegará o dia em que estaremos para sempre com o Senhor, onde só haverá alegria.



## EXPLORANDO A BÍBLIA




Fig. 13.1

Estêvão era um pregador da Palavra de Deus, cheio do Espírito Santo, que tinha muita ousadia para anunciar o Evangelho. **[Fig. 13.1]** Deus realizava muitos milagres através de suas mãos. Ele disputava a Palavra de Deus com os judeus e o Espírito Santo lhe dava tanta sabedoria que ele ganhava todas as discussões. Então, eles inventaram para os mestres da Lei que Estêvão falava mal do nome de Deus e contava mentiras.

**[Fig. 13.2]** Por causa disso, Estêvão foi preso e levado aos líderes judeus, que formavam um Conselho Superior para julgá-lo. Os judeus o acusavam, falsamente, de falar mal da Lei de Deus. Outros o acusavam de pregar que Jesus de Nazaré iria destruir o Templo e mudar todas as Leis e costumes deixados por Moisés. No entanto, Estêvão mostrava através das Sagradas Escrituras, que eles é que estavam entendendo de forma errada a Palavra de Deus.

**[Fig. 13.3]** Neste momento, o rosto de Estêvão brilhava grandemente, parecendo com o



Fig. 13.2

rosto de um anjo. Estêvão começou a mostrar nas Escrituras Sagradas, de Abraão a Salomão, todas às vezes nas quais os judeus rejeitaram a mensagem divina, enviada por meio dos profetas, por causa da dureza do coração deles.

Após ouvirem que estavam errados, os membros do Conselho ficaram furiosos e mandaram lançar pedras contra Estêvão. Nesse momento, Estêvão, cheio do Espírito Santo, olhou para o céu e viu a glória de Deus. Ele viu o Senhor Jesus em pé, ao lado direito do Pai. Que encontro maravilhoso!

Enquanto ele contemplava esta maravilhosa visão, os judeus o pegaram e o lançaram para fora da cidade, a fim de que fosse apedrejado. **[Fig. 13.4]** Enquanto era apedrejado, Estêvão orava: "Senhor Jesus, recebe o meu espírito e não condenes esta gente por causa deste pecado!" Em seguida, ele morreu, indo encontrar-se, definitivamente, com o Senhor.





Fig. 13.3

Estêvão foi corajoso até o fim e não negou a fé em Jesus Cristo. Deus honrou a sua fé e até hoje o seu testemunho é conhecido. Nós




Fig. 13.4

também precisamos estar preparados para o maravilhoso e definitivo encontro com o Senhor, quando chegar a hora.

## A Arte de Ensinar



Com antecedência, providencie uma sacola de pano (ou caixa). Escreva em alguns cartões ações compatíveis com cristãos, isto é, imitadores de Cristo, e, em outros cartões, ações compatíveis com pessoas que perseguem os cristãos. Insira todos no recipiente.

Após a lição, sorteie os cartões e leia para que os alunos respondam, com base no que aprenderam, se aquele tipo de atitude é de um cristão ou de um perseguidor. Por exemplo:

acusar falsamente = perseguidores; amar o próximo = cristãos. Lembre-se de escrever ações contextualizadas com o cotidiano e faixa etária deles. Cole fita adesiva atrás dos cartões e após responderem, peça-os que preguem os cartões em um quadro ou mural.

Ao final, reforce que devemos nos esforçar para sempre agirmos como imitadores de Jesus, fazendo o que Ele nos ensinou em sua Palavra. Às vezes, poderá ser difícil, mas certamente a recompensa dada por Deus vale a pena.




# Atividades

## RESPOSTAS




**1** Encontre os 5 erros da segunda imagem:



**2** Marque C para certo e E para errado:

- (C) Estêvão era cheio do Espírito Santo, um grande pregador de Jesus.
- (E) Estêvão era acusado de falar mal dos cristãos.
- (E) Os judeus do Conselho mandaram libertar Estêvão.
- (C) Estêvão teve uma visão de Jesus ao lado de Deus.

**3** Pinte só as palavras do que nos tornamos quando temos um encontro com Jesus:



## ATÉ A PRÓXIMA AULA

Ore, agradecendo a Deus com seus alunos por mais um trimestre abençoado. Peça ao Senhor que cada um deles tenha um encontro genuíno com Ele, e uma vida que o glorifique.

Diga aos primários que nos depararemos com situações difíceis. Mas, devemos ser perseverantes em obedecer à Palavra de Deus, pois sempre vale a pena.



## PLANEJAMENTO DE AULA

Igreja:

Data:

Classe:

Professor(a):

Título da Lição:

### CONTEÚDO

Descrever o conteúdo a ser abordado

### OBJETIVOS

Objetivo ou intenção que você deseja alcançar com a aula

### DESENVOLVIMENTO

Criar um roteiro passo a passo de como será realizada a aula

### MATERIAIS EQUIPAMENTOS

Materiais necessários para realizar a aula

### AVALIAÇÃO

Método utilizado para avaliar se o aluno aprendeu ou não o conteúdo

### DURAÇÃO

Tempo de duração da aula



# CARO PROFESSOR

VOCÊ SABIA QUE A CPAD  
DISPONIBILIZA RECURSOS DIGITAIS  
PARA SUAS AULAS BÍBLICAS?

Uma capacitação completa e atualizada  
preparada por profissionais qualificados



## Site Escola dominical

- Subsídios das lições
- Artigos
- Gestão ED e muito mais

• Conteúdo Gratuito



## Ensinador Cristão

- Assinatura digital da revista





## FAÇA DE SUA AULA UM EVENTO INESQUECÍVEL PARA SEUS ALUNOS

Quando se trata de ensinar a Palavra de Deus para **crianças pequenas**, o ideal é entreter enquanto ensina as passagens bíblicas ao mesmo tempo. Ao utilizar atividades criativas, estas envolvem os pequenos proporcionando aprendizado, e claro, também diversão. Ilustrações, caça-palavras, ligue os pontos, jogo da memória, são inúmeras as possibilidades de usar ferramentas lúdicas para enraizar nas crianças o amor por Deus e por sua Palavra.

