
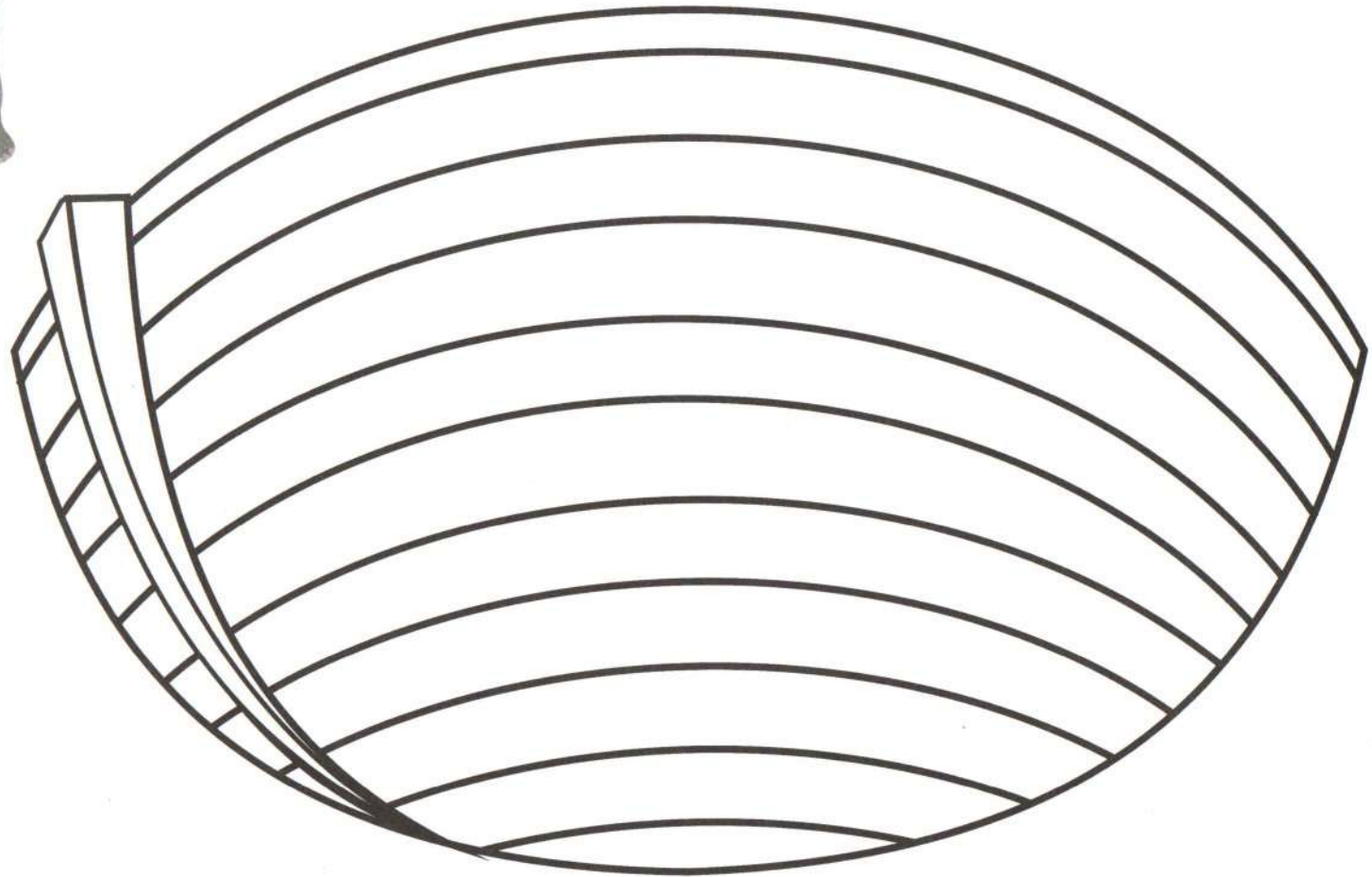


O GRANDE BARCO DE NOÉ

lição
1

"Depois o SENHOR Deus disse a Noé: — Entre na barca, você e toda a sua família, pois eu tenho visto que você é a única pessoa que faz o que é certo" (Gênesis 7.1).

Ajude Noé a construir a barca colando os palitos de picolé.



Data: ____ / ____ / ____

Nome: _____

Professor(a): _____

Data: ____ / ____ / ____

Nome: _____

Professor(a): _____




lição
2

ABRAÃO, O AMIGO DO PAPAÍ DO CÉU

MANUAL 2

"[...] O menino nasceu no tempo que Deus havia marcado, e Abraão pôs nele o nome de Isaque" (Gênesis 21.2,3).

Vamos colocar Isaque no colo de Abraão e Sara?
Recorte e cole o bebê Isaque no colo de Sara.



Data: ____ / ____ / ____

Nome: _____

Professor(a): _____




lição
3

O PAPAI DO CÉU AJUDA MOISÉS

MANUAL 2

"Moisés estendeu a mão sobre o mar, e Deus, o SENHOR, com um vento leste muito forte, fez com que o mar recuasse" (Êxodo 14.21a).

Vamos cobrir o mar com o papel picado?



Data: ____ / ____ / ____

Nome: _____

Professor(a): _____



lição
4

O PAPAI DO CÉU DÁ FORÇA A SANSÃO

MANUAL 2

"A mulher de Manoá deu à luz um filho e pôs nele o nome de Sansão.
O menino cresceu, e o SENHOR o abençoou." (Juízes 13.24)

Cole fios de lã na cabeça de Sansão.



Data: ____ / ____ / ____

Nome: _____

Professor(a): _____

lição
5

RUTE, A AMIGA DE NOEMI

MANUAL 2

"Porém Rute respondeu: — Não me proíba de ir com a senhora, nem me peça para abandoná-la! [...] O seu Deus será o meu Deus." (Rute 1.16)

Vamos deixar a roupa de Rute e Noemi coloridas? Pinte bem bonito!



Data: ____ / ____ / ____

Nome: _____

Professor(a): _____

lição
6

SAMUEL OUVI A VOZ DO PAPAI DO CÉU

MANUAL 2

"Então o SENHOR veio e ficou ali. E, como havia feito antes, disse: — Samuel, Samuel!
— Fala, pois o teu servo está escutando! — respondeu Samuel." (1 Samuel 3.10)

Cole bolinhas de papel crepom na coberta de Samuel.



Data: ____ / ____ / ____

Nome: _____

Professor(a): _____



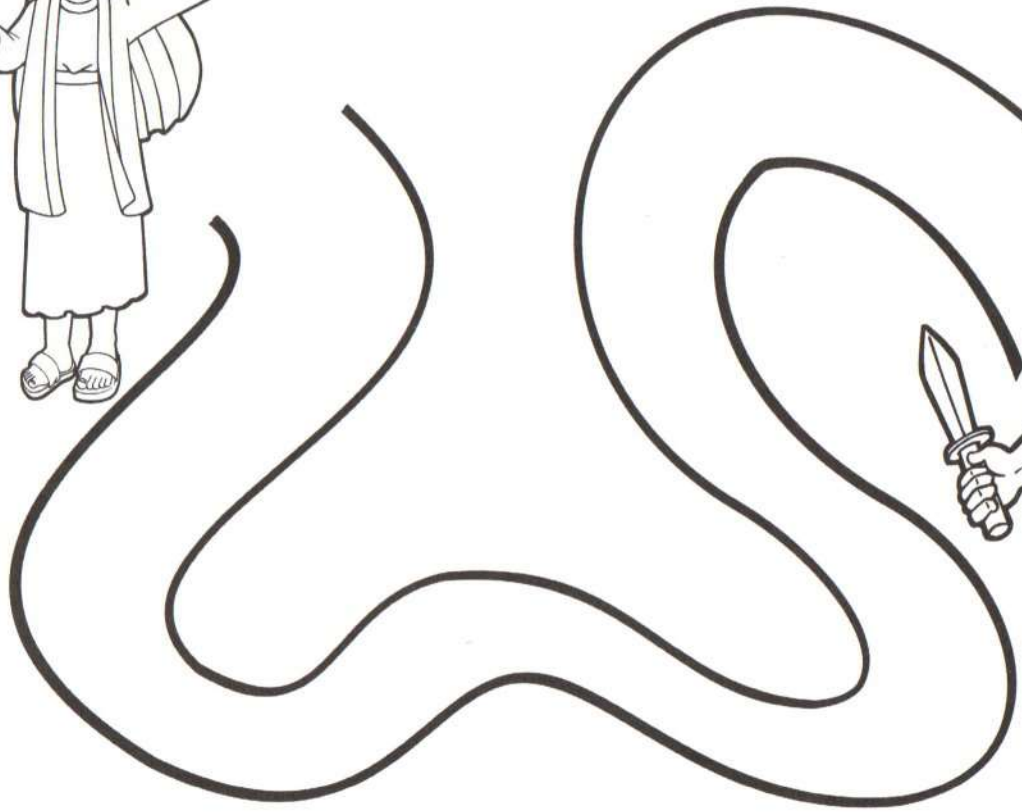
lição
7

DAVI VENCE O GIGANTE

MANUAL 2

"[...] Nós confiamos no poder do SENHOR, nosso Deus." (Salmo 20.7)

Ajude Davi a enfrentar Goliás. Pinte o caminho que leva Davi até Goliás.



Data: ____ / ____ / ____

Nome: _____

Professor(a): _____



lição
8

ELIAS CONFIA NO PAPAI DO CÉU

MANUAL 2

"[...] — Ó SENHOR [...] prova agora que és o Deus de Israel, e que eu sou teu servo, e que fiz tudo isto de acordo com a tua ordem." (1 Reis 18.36)

O Papai do Céu respondeu a oração de Elias e mandou fogo do céu.
Vamos enfeitar a fogueira?
Cole pedaços de TNT vermelho, amarelo e laranja no desenho do fogo.



Data: ____ / ____ / ____

Nome: _____

Professor(a): _____





lição
9

DANIEL E OS LEÕES

MANUAL 2

"O meu Deus mandou o seu Anjo, e este fechou a boca dos leões para que não me ferissem [...]" (Daniel 6.22)

O Papai do céu livrou Daniel de ser mordido pelo leão. Vamos enfeitar a juba do leão?
Cole os pedaços de lã na juba do leão.



Data: ____ / ____ / ____

Nome: _____

Professor(a): _____


lição
10

JONAS E O GRANDE PEIXE

MANUAL 2

"Ali, dentro do peixe, Jonas orou ao SENHOR, seu Deus [...]." (Jonas 2.1)

Vamos deixar o peixe bem bonito e colorido? Pinte o peixe com tinta guache.



Data: ____ / ____ / ____

Nome: _____

Professor(a): _____




lição
11

UM HOMEM PEQUENO

MANUAL 2

"[...] — Zaqueu, desça depressa, pois hoje preciso ficar na sua casa." (Lucas 19:5)

Vamos colar folhas na árvore que Zaqueu subiu?
Cole bolinhas de papel crepom na árvore.



Data: ____/____/____

Nome: _____

Professor(a): _____



lição


12

A OVELHA PERDIDA

MANUAL 2

“— Eu sou o bom pastor; o bom pastor dá a vida pelas ovelhas.” (João 10.11)

Vamos deixar a ovelhinha quentinha?
Cole bolinhas de algodão no corpinho da ovelha.



PEDRO PESCA MUITOS PEIXES

lição
13

"Quando eles jogaram as redes na água, pescaram tanto peixe, que as redes estavam se rebentando" (Lucas 5.6).

Vamos ajudar a colocar os peixes na rede de Pedro? Pinte e recorte os peixes. Depois cole os peixinhos na rede.

Data: ____ / ____ / ____

Nome: _____

Professor(a): _____

