

LIÇÕES BÍBLICAS

Maternal

Aluno 2


3 E 4 ANOS | 2º TRIMESTRE 2026



O Livro de Êxodo:
Vamos Conhecer a História do Povo de Deus

FAÇA DE SUA AULA UM EVENTO INESQUECÍVEL PARA SEUS ALUNOS

Quando se trata de ensinar a Palavra de Deus para **crianças pequenas**, o ideal é entreter enquanto ensina as passagens bíblicas ao mesmo tempo. Ao utilizar atividades criativas, estas envolvem os pequenos proporcionando aprendizado, e claro, também diversão. Ilustrações, caça-palavras, ligue os pontos, jogo da memória, são inúmeras as possibilidades de usar ferramentas lúdicas para enraizar nas crianças o amor por Deus e por sua Palavra.





CASA PUBLICADORA DAS
ASSEMBLEIAS DE DEUS

Av. Brasil, 34.401 - Bangú
Rio de Janeiro/RJ - CEP: 21852-002

**Presidente da Convenção Geral
das Assembleias de Deus no Brasil**
José Wellington Costa Junior

Presidente do Conselho Administrativo
José Wellington Bezerra da Costa

Diretor Executivo
Ronaldo Rodrigues de Souza

Gerente de Publicações
Alexandre Claudino Coelho

Gerente Financeiro
Josafá Franklin Santos Bomfim

Gerente de Produção
Jarbas Ramires Silva

Gerente Comercial
Cícero da Silva

Gerente de Rede de Lojas
João Batista G. da Silva

Gerente de TI
Rodrigo Sobral Fernandes

Gerente de Comunicação
Leandro Souza da Silva

Chefe do Setor de Educação Cristã
Marcelo Oliveira

Chefe do Setor de Arte & Design
Wagner de Almeida

Comentarista
Juliane Padilha

Editora
Telma Bueno

Projeto Gráfico
Nathany Silveiras

Diagramação e Capa
Nathany Silveiras

Ilustradora
Fernanda Ambrósio

Banco de Imagens
Shutterstock

LIÇÕES BÍBLICAS

Maternal

ESTA REVISTA PERTENCE A

Ano 1

O Livro de Gênesis:
Vamos Conhecer a História do Começo

O Livro de Êxodo:
Vamos Conhecer a História do Povo de Deus

Os Livros de Samuel, Reis e Ester:
Vamos Conhecer Histórias de Reis e Rainhas

O Livro de Salmos:
Vamos Conhecer os Cânticos para Deus

Ano 2

O Livro de Mateus e Lucas: Vamos Conhecer
A História de Jesus

O Livro de Marcos e João:
Vamos Conhecer o que Jesus Fez

O Livro De Atos: Vamos Conhecer
As Histórias da Igreja

Vamos Conhecer A História de Homens
e Mulheres que Falaram e Ensinaram
a Respeito do Livro de Deus

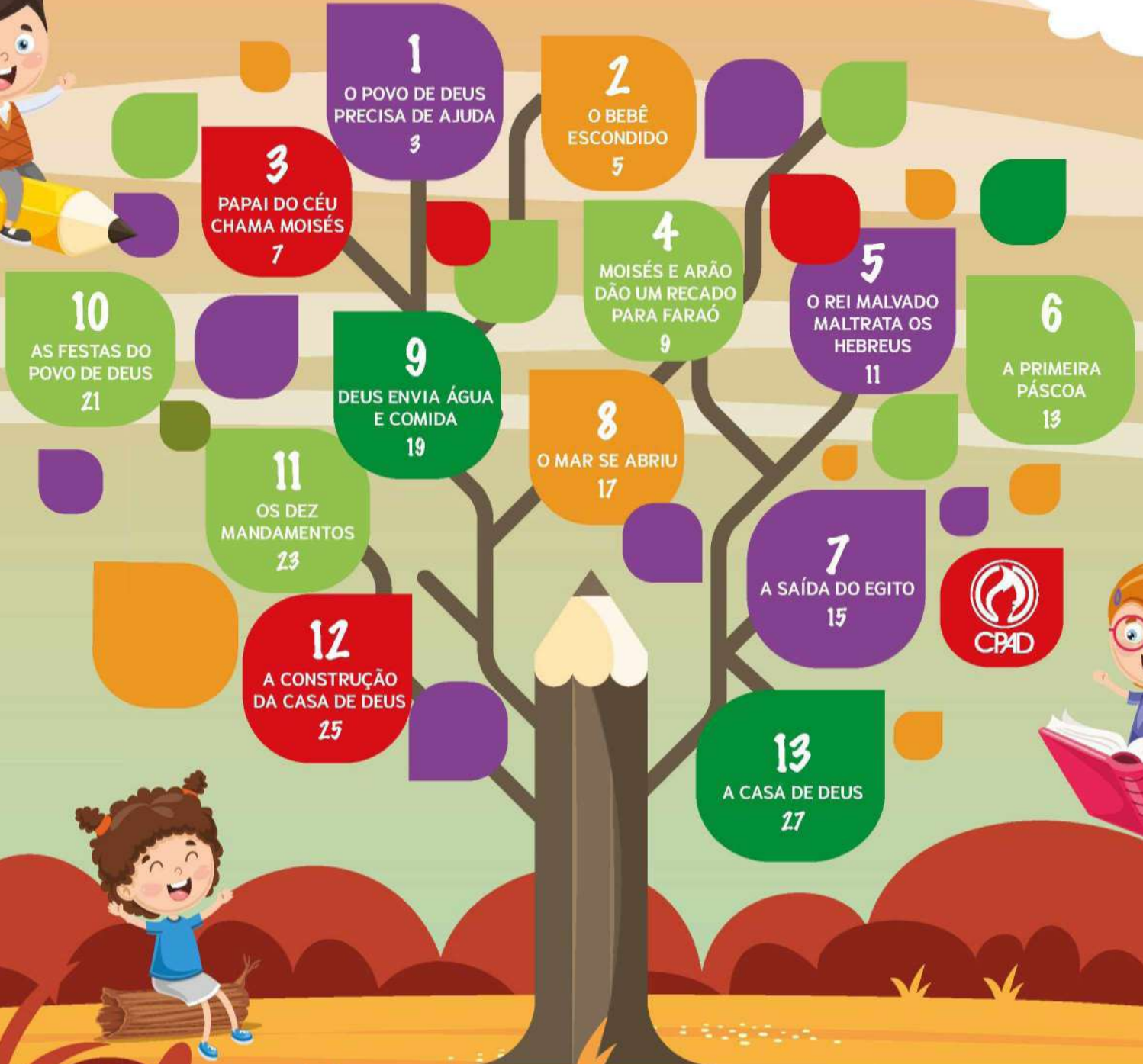
Central de Atendimento CPAD
0800-0217373

De Segunda a Sexta: 8h às 18h

Livraria Virtual:
www.cpad.com.br

Fale com a editora da revista:
telma.bueno@cpad.com.br








O Povo de Deus Precisa de Ajuda

ESPAÇO DA BÍBLIA

"Deus é o nosso refúgio e a nossa
força, socorro que não falta [...]."
(Salmos 46.1)

1. Pinte a figura que mostra como era o coração de Faraó. Depois ligue o coração certo a figura.




Leitura
Bíblica
Êxodo
1.6-22

Lição 1



2. Desenhe, com giz de cera, um coração ao redor das figuras de Sifrá e Puá.

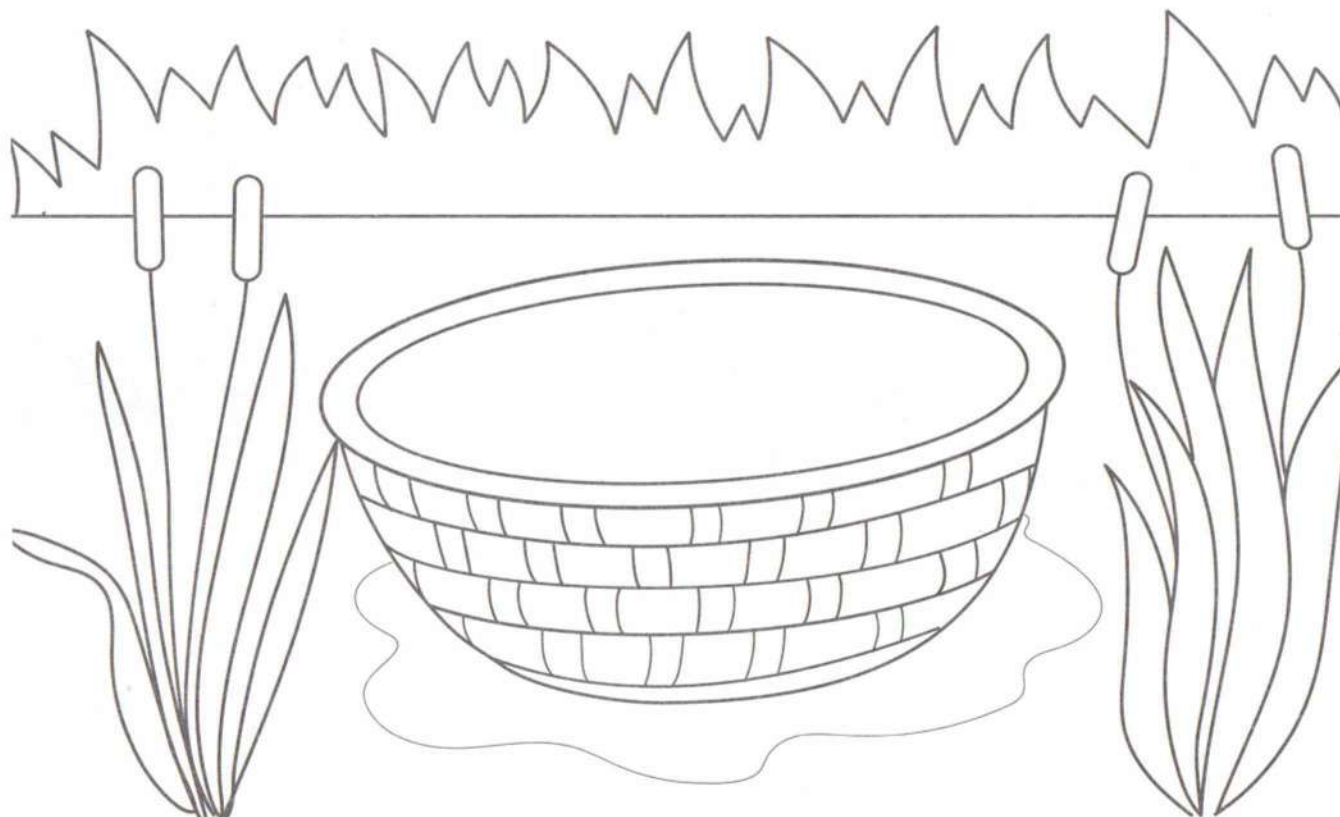


O Bebê Escondido

ESPAÇO DA BÍBLIA

"O SENHOR guardará você;
ele está sempre ao seu lado [...]."
(Salmos 121.5)

1. Desenhe o bebê Moisés e depois pinte tudo bem bonito.

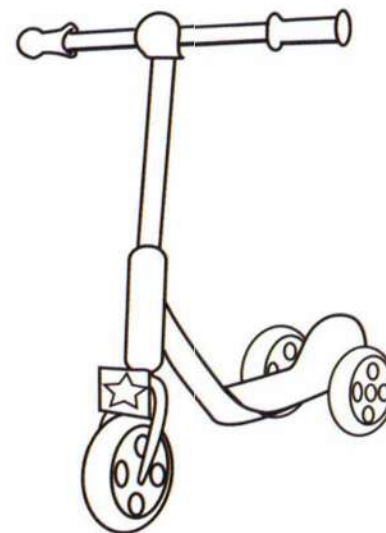
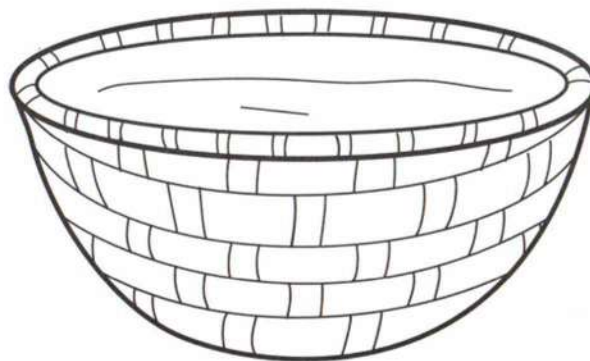


Leitura
Bíblica
Êxodo
2.1-10

Lição 2



2. Pinte a figura que faz parte da história bíblica de hoje.




Papai do Céu Chama Moisés

ESPAÇO DA BÍBLIA

"[...] Deus falou muitas vezes e
de muitas maneiras [...]."
(Hebreus 1.1)

1. Cole papel celofane picado na figura do arbusto e pinte a figura.



Leitura
Bíblica
Êxodo
3.1-22

Lição 3



2. Moisés cuidava de ovelhas e cabras. Desenhe a figura de um cajado, uma ovelha e uma cabra. Depois pinte as figuras.





Moisés e Arão dão um Recado para Faraó

ESPAÇO DA BÍBLIA

"Sejam fortes e corajosos [...]."
(Deuteronômio 31.6)

1. Pinte a figura que mostra onde Moisés e Arão falaram com o rei malvado.


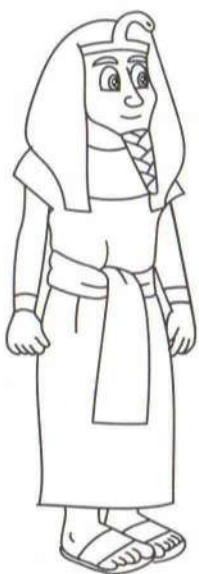
Leitura
Bíblica
Êxodo
5.1-23



Lição 4



2. Ajude Moisés e Arão a chegarem até Faraó. Cole barbante no caminho para eles não errarem.



O Rei Malvado Maltrata os Hebreus

ESPAÇO DA BÍBLIA

"Não deixem que o mal
vença vocês [...]."
(Romanos 12.21)

1. Pinte somente a figura que mostra que a criança tem um coração bondoso.



Leitura
Bíblica
Êxodo
5.6-19

Lição 5



2. Enfeite as vogais do nome do rei malvado com cola colorida.

FARAÓ





A Primeira Páscoa

ESPAÇO DA BÍBLIA

"[...] Esta é a Páscoa de Deus,
o SENHOR." (Êxodo 12.11)


1. Pinte a figura que mostra um dos castigos do Egito.



Leitura
Bíblica
Êxodo
12.1-51

Lição 6

2. Pinte com giz de cera vermelho os umbrais e a porta da casa da família do povo de Deus.





A Saída do Egito

ESPAÇO DA BÍBLIA

O Senhor guardará você;
ele está sempre ao seu lado
para protegê-lo. (Salmos 121.5)

1. Cole barbante no caminho e ajude o povo do Papai do Céu deixar o Egito.




Leitura
Bíblica
Êxodo
14.1-31

Lição 7





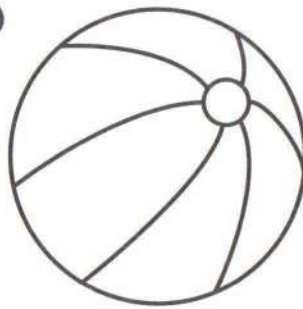

2. Cole algodão na figura da nuvem que protegia o povo de Deus durante o dia.



O Mar se Abriu

ESPAÇO DA BÍBLIA
“[...] Não tenham medo.
Fiquem firmes e vocês verão
que o SENHOR vai salvá-los [...].”
(Êxodo 14.13)

1. Pinte somente as figuras que mostram o que encontramos no mar.




Leitura
Bíblica
Êxodo
13.17-22

Lição 8



2. Faça um círculo em volta das figuras que mostram como Moisés, Arão e Miriã ficaram depois de atravessar o Mar Vermelho.



Deus Envia Água e Comida

ESPAÇO DA BÍBLIA

"O SENHOR é o meu pastor:
nada me faltará."
(Salmos 23.1)

1. Pinte a figura que mostra o que usamos para beber e tomar banho.



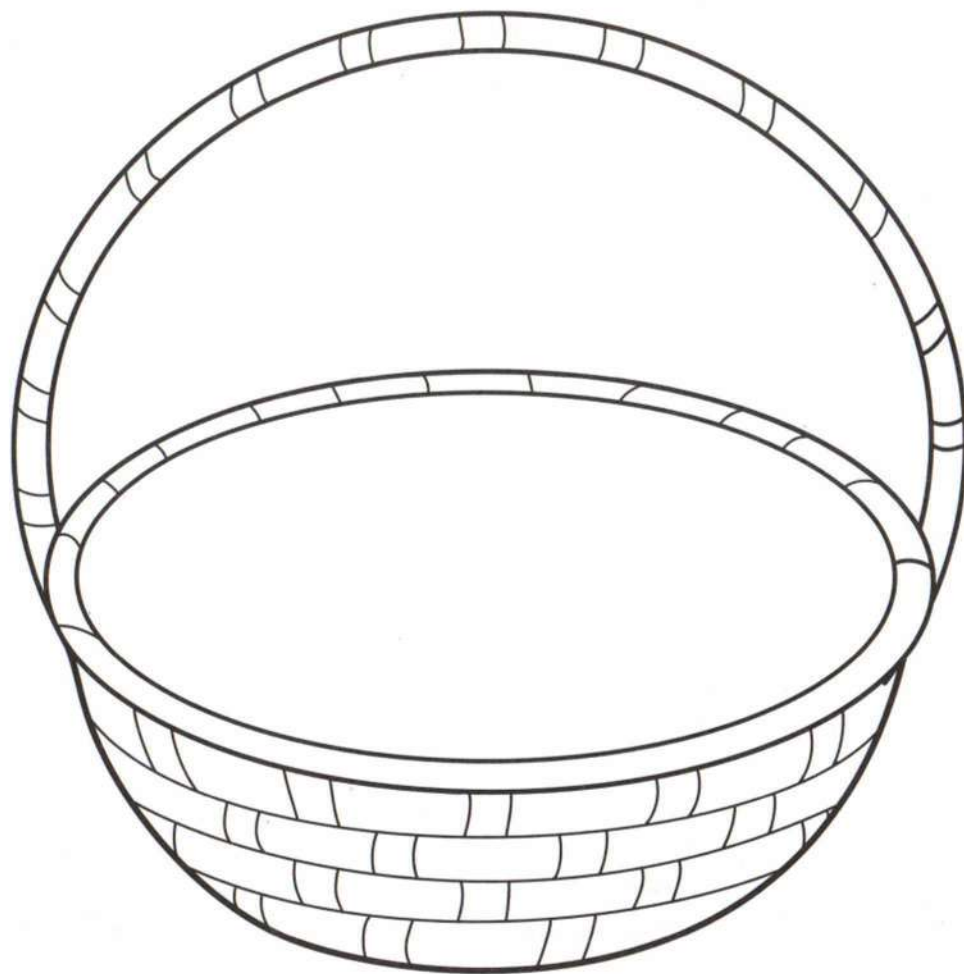
Leitura
Bíblica

Êxodo
15.23-27;
16.1-36

Lição 9



2. Desenhe e pinte na figura do cesto o maná e as cordonizes.



As Festas do Povo de Deus

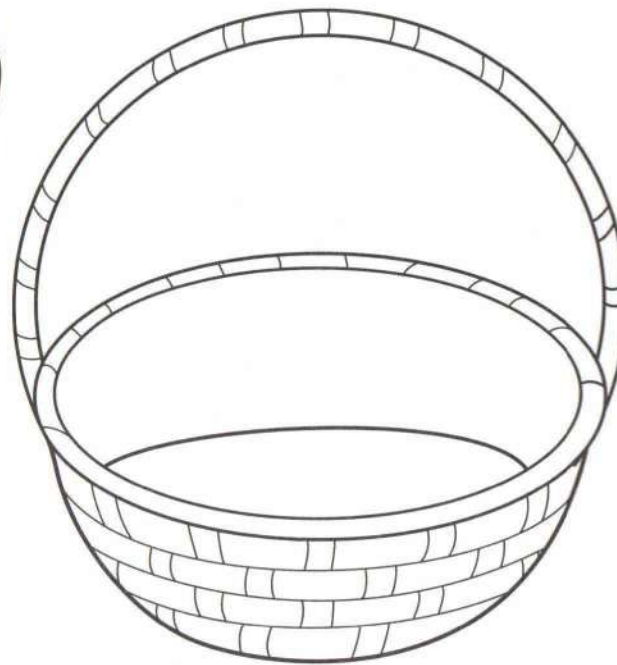

ESPAÇO DA BÍBLIA

"Louve ao Senhor, tudo o que existe na terra [...]" (Salmos 148.7)



1. Cole grãos de feijão no cesto da colheita do povo de Deus.

Leitura
Bíblica
Êxodo
23.14-19

Lição 10



2. Pinte a figura que mostra o que fazia parte da primeira festa do povo de Deus.

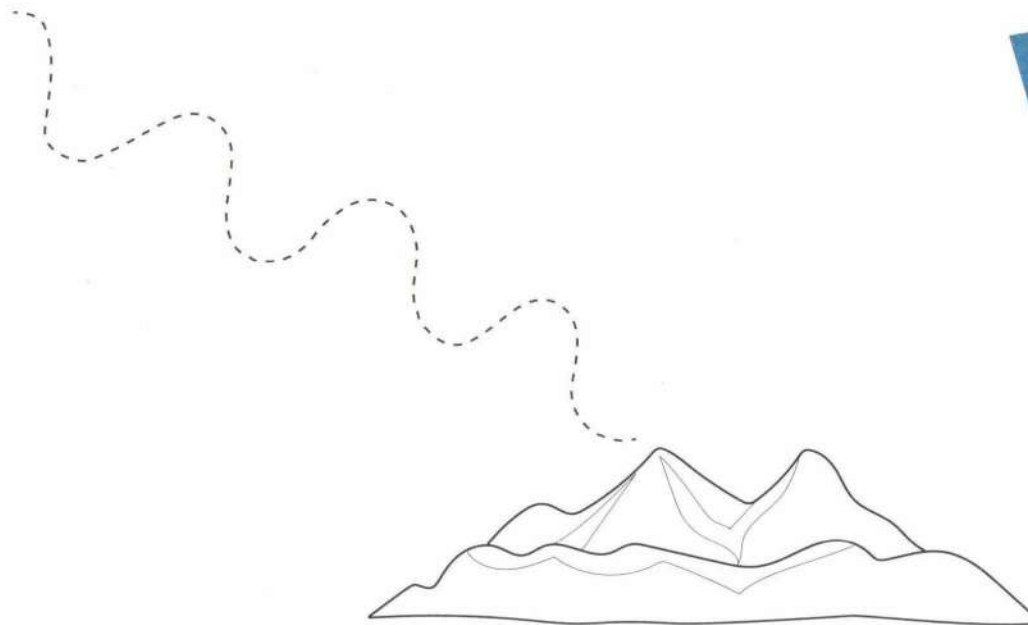


Os Dez Mandamentos

ESPAÇO DA BÍBLIA

"[...] Nós faremos tudo o que
o SENHOR ordenou."
(Êxodo 24.3)

1. Ajude Moisés chegar até o alto do monte. Cubra os pontinhos do caminho com lápis de cor.





Leitura
Bíblica
Êxodo
24. 1-18

Lição 11



2. Pinte de azul o quadro que tem o número de Mandamentos que o Papai do Céu deu a Moisés.





A Construção da Casa de Deus

ESPAÇO DA BÍBLIA
"[...] Deus ama quem dá
com alegria." (2 Coríntios 9.7)

1. Pinte a figura que mostra como devemos ofertar.



Leitura
Bíblica
Êxodo
25.1-9



Lição 12



2. Desenhe e pinte, entre as figuras, o que você gostaria de ofertar para a Casa de Deus.




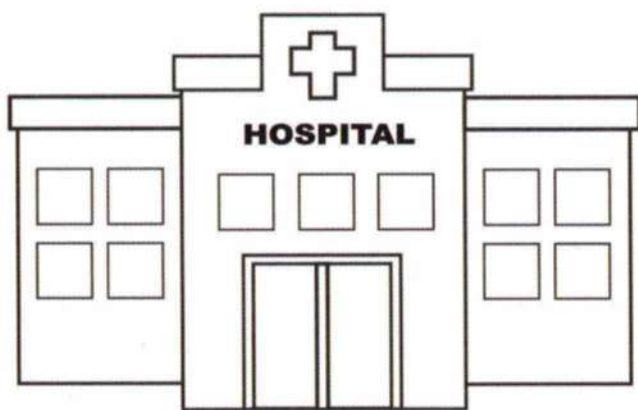
A Casa de Deus

ESPAÇO DA BÍBLIA

"Ó SENHOR Deus, eu amo a casa
onde vives [...]."
(Salmos 26.8)

1. Pinte o lugar onde vamos para adorar ao Papai do Céu.

Leitura
Bíblica
Êxodo
40.1-38



Lição 13



2. Ajude as crianças chegarem até a Casa do Papai do Céu. Pinte o caminho com giz de cera.



Brincando e Aprendendo

1. Enfeite, com bolinhas de cola colorida, o nome do livro que estudamos no trimestre.

LIVRO DE
ÊXODO

2. Cubra o nome de quem o Papai do Céu escolheu para ajudar o seu povo a sair do Egito.

Moisés



3. Circule, a figura que mostra, como ficou o povo de Deus quando saiu do Egito.



Certificado

CERTIFICAMOS QUE O(A) ALUNO(A)

PARTICIPOU COM ÊXITO DO 2º TRIMESTRE DA ESCOLA DOMINICAL.

CUJO TEMA FOI:

O LIVRO DE ÊXODO:
VAMOS CONHECER A HISTÓRIA DO POVO DE DEUS

_____, _____ de _____

Professora



FAÇA DE SUA AULA UM EVENTO INESQUECÍVEL PARA SEUS ALUNOS



Um dos maiores desafios para quem trabalha com Educação Cristã na igreja é manter uma aula dinâmica, com conteúdo e que desperte o interesse dos alunos em aprender mais da Palavra de Deus. É preciso muito criatividade e criação de novas estratégias. Uma das formas de deixar as aulas mais atrativas é festando datas conhecidas como Páscoa, Dia da Bíblia, entre outras. Planeje, realize a festa de acordo com a faixa etária e utilize as músicas, dinâmicas, jograis e, o mais importante, ensine a Palavra de Deus de forma lúdica.



Um marco
que fez história,
está de volta!

2^o Bienio


ESCOLA DOMINICAL





“Se é ensinar, haja dedicação ao ensino”. Rm 12.7

2026-2027

CONSCIENTIZAÇÃO
DESENVOLVIMENTO
CRESCIMENTO

PARTICIPE!


cpad.com.br

 CPADvideo
 editoraCPAD
 editora_cpad
 EditoraCPAD

ISSN 2175-4292



7 908234 021552

**BUSCANDO A EXCELÊNCIA
NA ESCOLA DOMINICAL.**
Aponte a câmera de seu celular para o
QR code abaixo e saiba mais

