

simplex

12 anos

2025

## Técnica

Foi realizada uma pesquisa quantitativa por meio da aplicação de questionários estruturados de forma telefônica ao público-alvo com questões induzidas.

## Amostra

1.068 entrevistados com base em uma amostra aleatória estratificada. O público foram Eleitores de Pernambuco com 16 anos de idade ou mais.

## Coleta

Coleta dos dados realizada por meio de entrevistas telefônicas.

# METODOLOGIA

**PERNAMBUCO**  
**Eleitorado Atualizado:** 7.164.530 eleitores  
**Data da coleta:** 08 de junho de 2025  
**Margem de erro:** 3%  
**Grau de Confiança:** 95%  
Quantidade de municípios pesquisados: 136



## Especificações técnicas

A amostra foi selecionada a partir de uma amostragem aleatória estratificada por setores censitários do IBGE (Instituto Brasileiro de Geografia e Estatística) em Pernambuco\*. Considerou-se uma margem de erro de 3% e um grau de confiança de 95%.

## Pós-estratificação

Foi realizada uma ponderação relativa por gênero e faixa etária para conservar a representatividade das cotas na população (informação disponível nas estatísticas eleitorais do TSE).

\*A população considerada nesta pesquisa foram brasileiros com 16 anos de idade ou mais que residem e votam nem Pernambuco. Para fins de estratificação geográfica, foram usados dados do Censo IBGE (2022) para a estratificação das variáveis gênero e idade foram utilizados os dados do Tribunal Superior Eleitoral (TSE 2025).

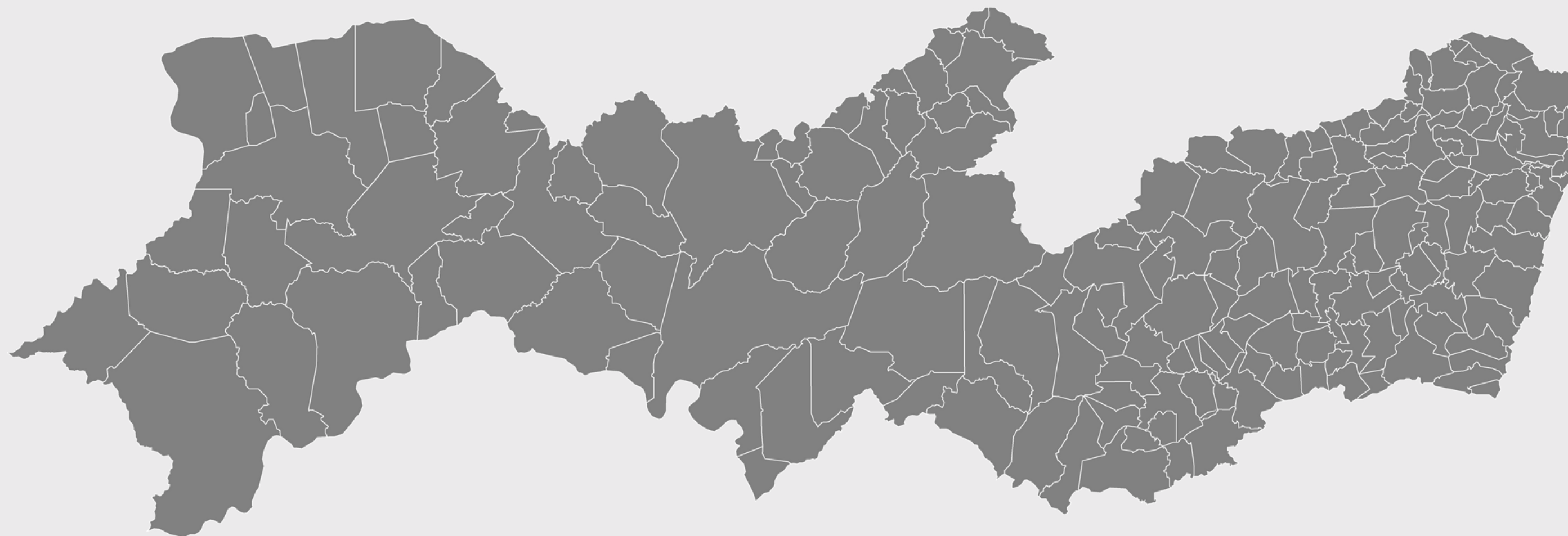


# PERNAMBUCO

Pernambuco

Eleitorado Atualizado: 7.164.530

Data da coleta: 08 de junho de 2025



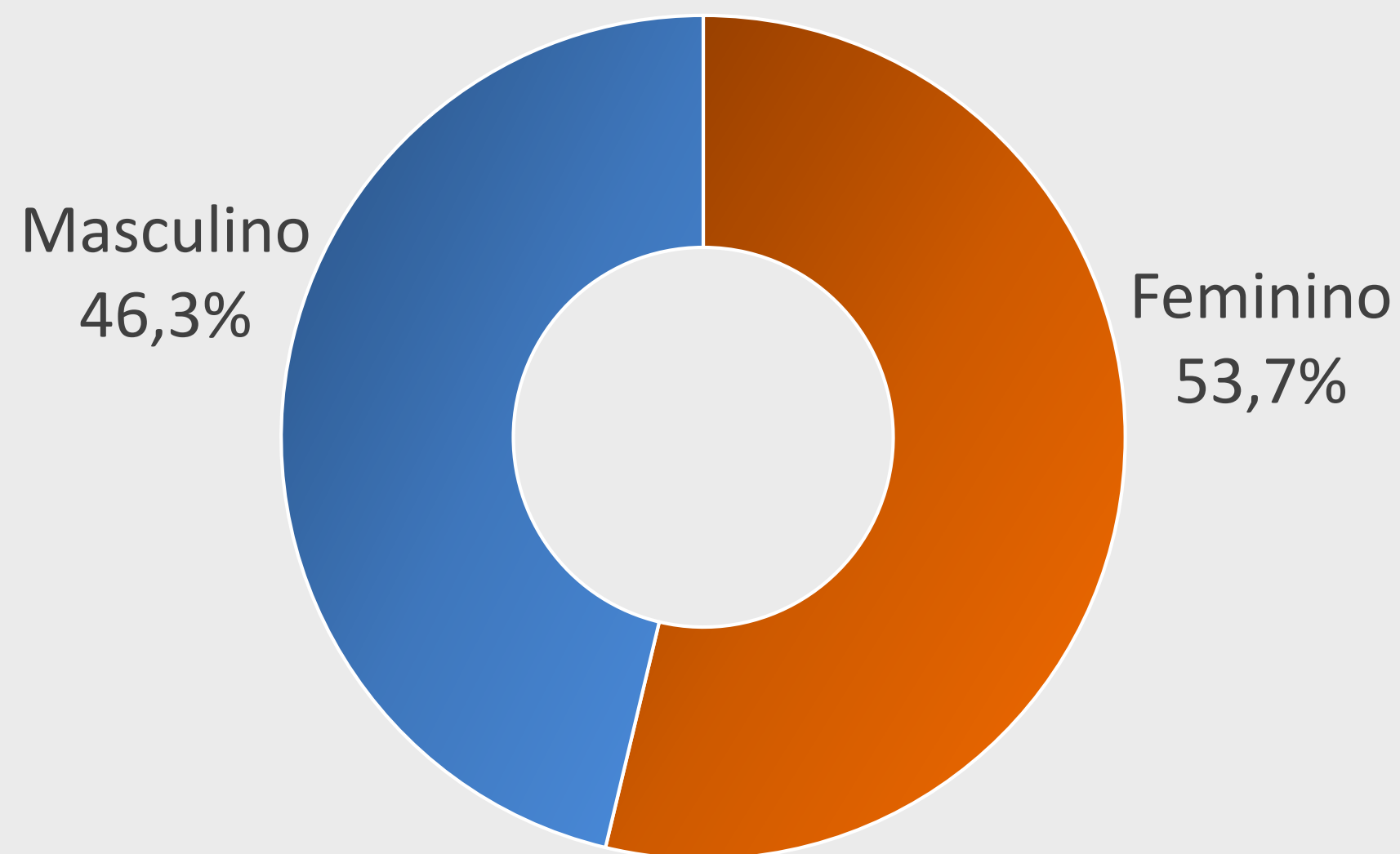
# CARACTERÍSTICAS SOCIODEMOGRÁFICAS

---

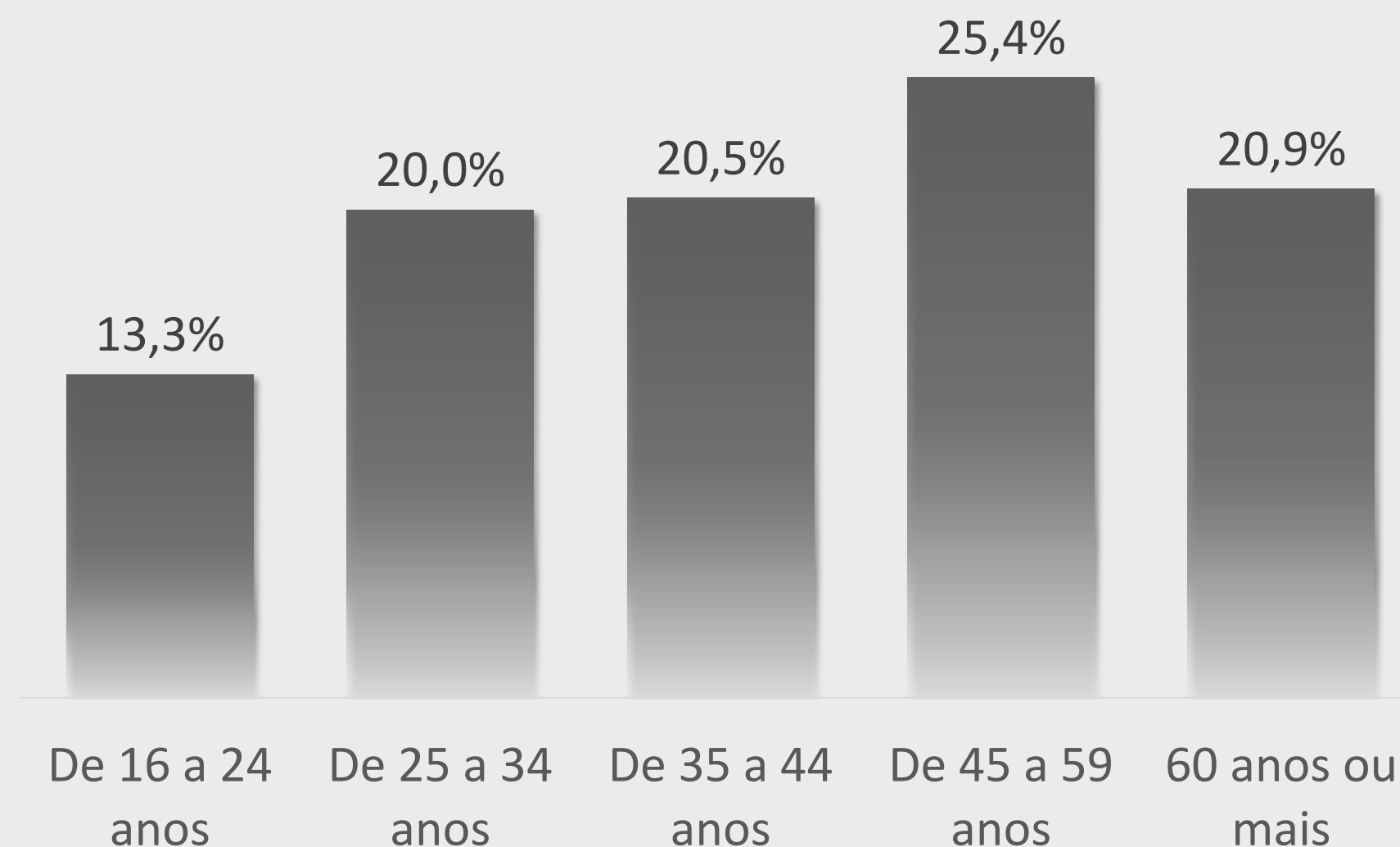


# CARACTERÍSTICAS SOCIODEMOGRÁFICAS

## GÊNERO



## FAIXA ETÁRIA



\* As perguntas cujas somas das porcentagens não totalizam 100% são decorrentes de arredondamentos ou de múltiplas respostas.

# PRINCIPAIS RESULTADOS

---



# CENÁRIO ESTIMULADO (VOTOS TOTAIS)

\*coleta em 08 de junho de 2025



**JOÃO CAMPOS: 53,8%**



**RAQUEL LYRA: 21,4%**



**GILSON MACHADO: 6,4%**

**Branco/nulo: 6,0%**  
**Indecisos: 12,4%**

# CENÁRIO VÁLIDOS

\*coleta em 08 de junho de 2025



**JOÃO CAMPOS: 65,9%**



**RAQUEL LYRA: 26,2%**



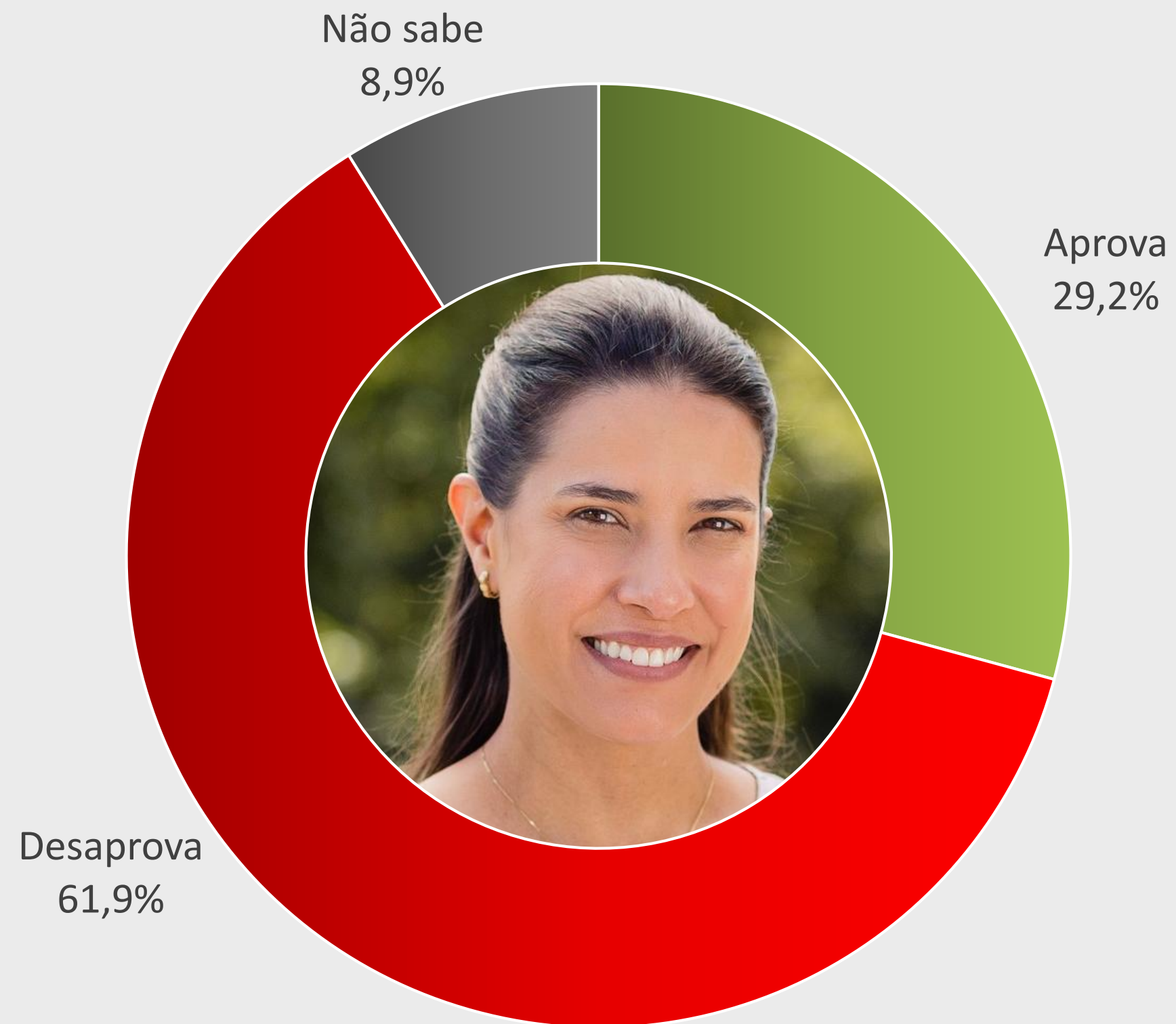
**GILSON MACHADO: 7,9%**

# APROVAÇÃO DA GESTÃO RAQUEL LYRA

---



# APROVAÇÃO DA GESTÃO DA GOVERNADORA RAQUEL LYRA





OBRIGADO(A)!