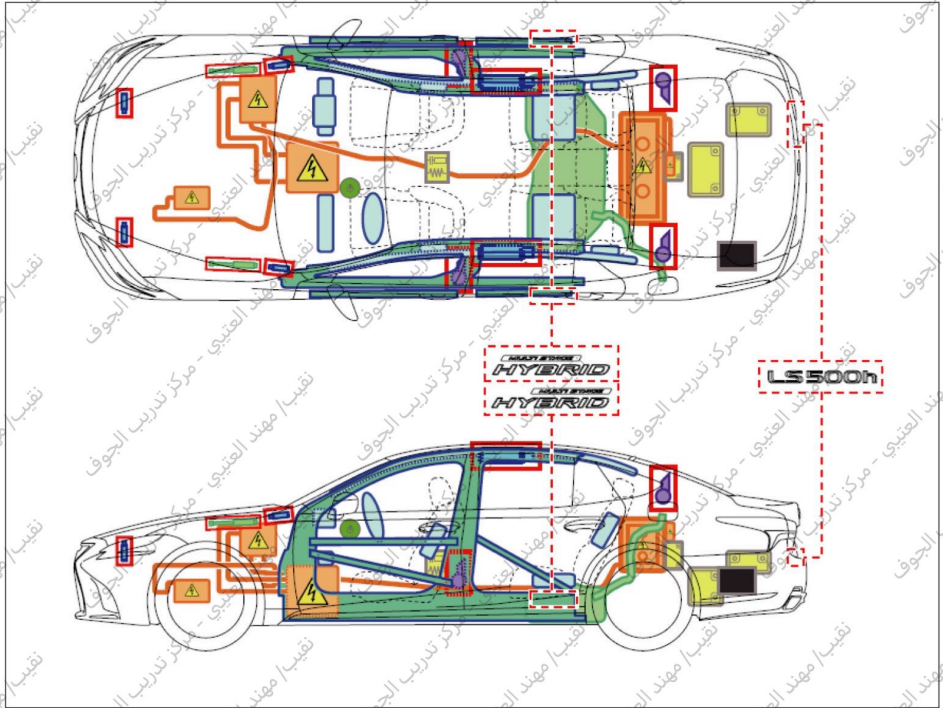
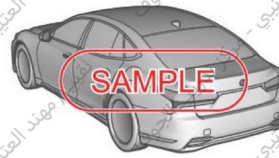



LS500h

LHD

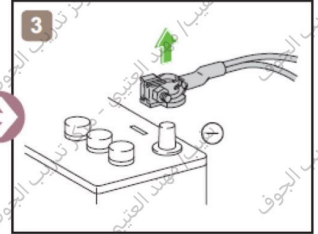

2017-10



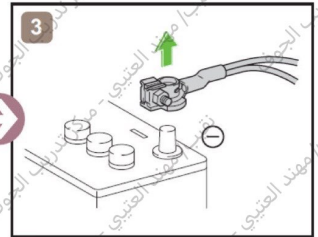
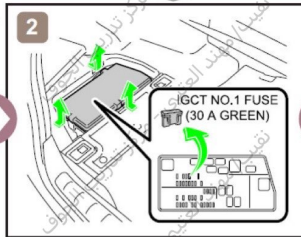
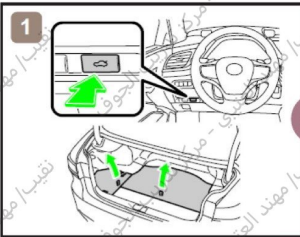
	IG/POWER SW مفتاح تشغيل (مفتاح الطاقة)		Fuse Box صندوق الفيوزات		12V Battery بطارية 12 فولت
	Airbag (incl. Inflator) وسادة هوائية (تتضمن آلية النفخ)		Inflator آلية النفخ		High Voltage Battery بطارية الجهد العالي
	High Voltage Components مكونات ذات جهد عالي		Fuel Tank خزان الوقود		Gas-filled Damper المخمّد المملوء بالغاز
	Seat Belt Pretensioner (Gas Generator) شدادات أحزمة الأمان (مولد الغاز)		Structural Reinforcements التعزيزات الهيكلية		Airbag Computer حاسب الوسائد الهوائية
-	-	-	-	-	-

LSHV50_LHD_1

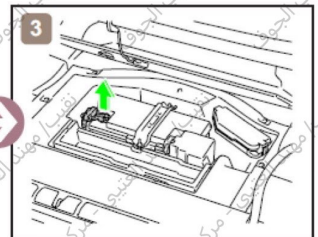
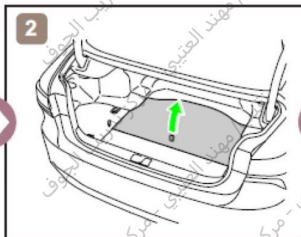
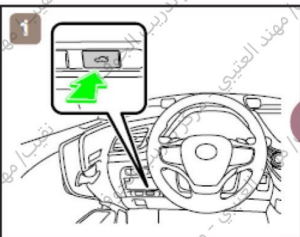
تعطيل المركبة/Disable Vehicle



or/أو



الوصول إلى بطارية 12 فولت/Access to 12 V Battery



معلومات سحب المركبة/Towing information



More details, please refer to "Emergency Response Guide".

لمزيد من التفاصيل، يرجى الرجوع إلى "دليل الاستجابة للطوارئ".

<http://www.toyota.co.jp/#####/>