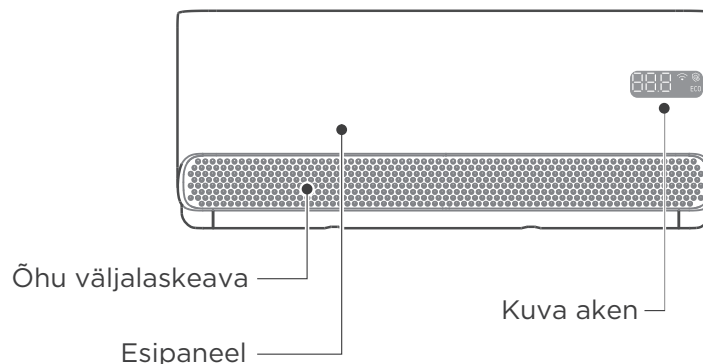
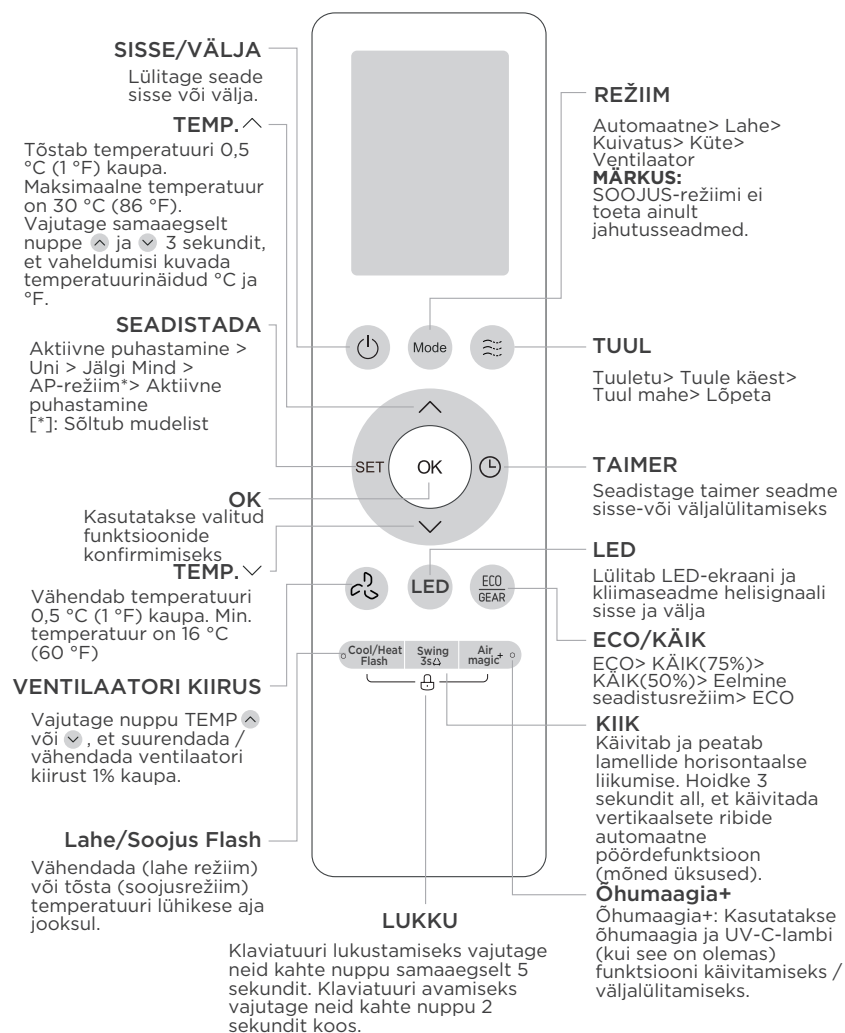


Nupud ja funktsioonid



Põhjalik jahutus-ja küttekogemus



6,3°C
10 minutiga



10,4°C
10 minutiga

Intelligentne ekstra energiasäästu määr ilma teie mugavuse ohverdamiseta

30% ↑

Ühendage oma tuulevaba E läbi SmartHome One RAKENDUSE, Intelligentne juhtimine

⚠ Veenduge, et teie telefon oleks ühendatud traadita võrguga

1. samm

Rakenduse SmartHome allalaadimiseks ja installimiseks skannige allolev QR-kood



2. samm

Logige otse sisse, kui teil on SmartHome'i konto või looge uus konto. Teise võimalusena võite kasutada ka kolmanda osapoole sisselogimisplatvormi.



3. samm

Seadistage võrgu konfiguratsioon vahelduvvoolu ja telefoni vahel

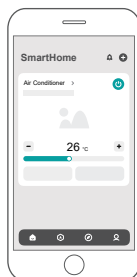
- 1) Vajutage kaugjuhtimispuldi nuppu SEADISTADA, et valida AP-režiim, seejärel vajutage kinnitamiseks nuppu OK
- 2) Peab kõik sammud lõpetama 8 minuti jooksul pärast vahelduvvoolu sisselülitamist

Klõpsake hüppakna sönubil ja järgige juhiseid ▶



4. samm

Alustage teekonda loodusesse



Midea tuulevaikne E

Kiirjuhend