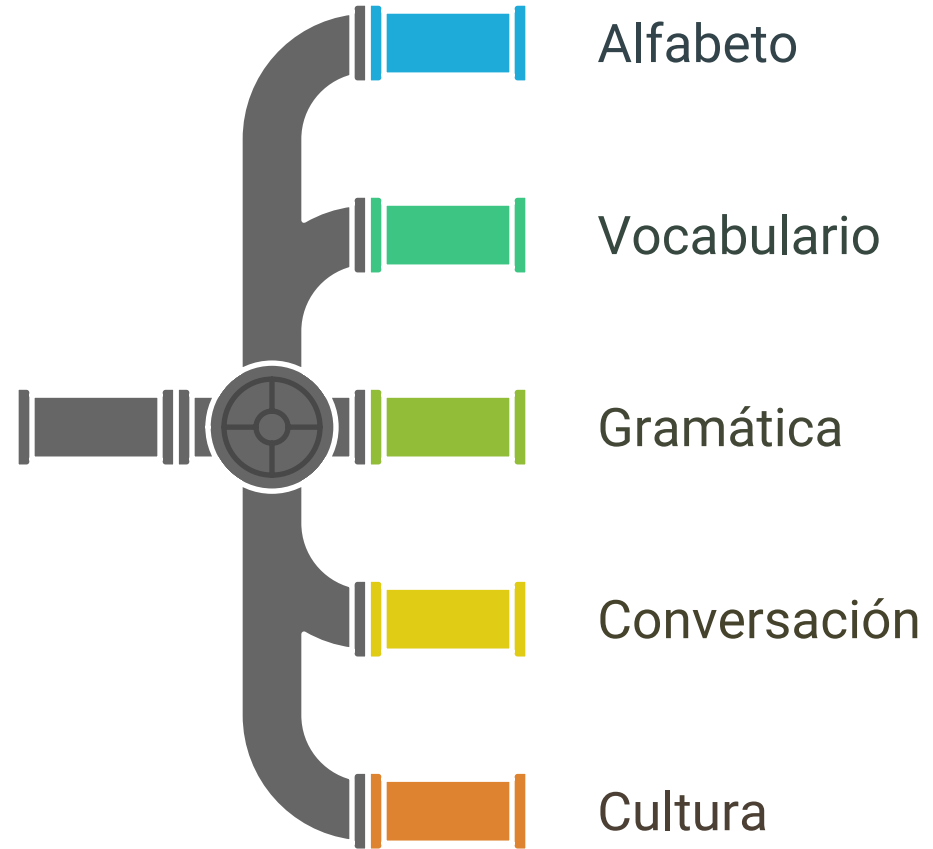


# Árabe Paso a Paso: Guía Completa para Hispanohablantes Principiantes 2

Este documento presenta una estructura detallada para un libro diseñado para hispanohablantes que desean aprender árabe desde cero. La guía aborda aspectos fundamentales del idioma, incluyendo el alfabeto, vocabulario básico, gramática, conversación cotidiana y cultura árabe. Además, se ofrecen consejos prácticos para facilitar el aprendizaje y se destacan características clave que atraerán a los estudiantes.

# Explorando Dimensiones del Aprendizaje del Árabe

Aprendiendo Árabe  
para Hablantes de  
Español



# Introducción

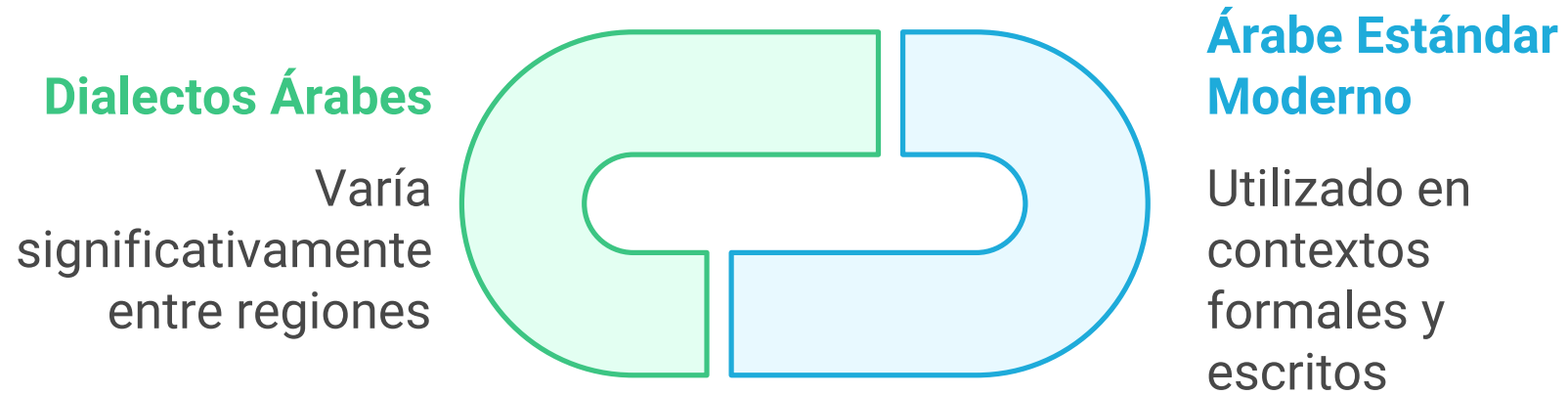
## Motivación

Aprender árabe es valioso por diversas razones. Culturalmente, el árabe es la lengua de una rica herencia literaria y artística. Profesionalmente, el dominio del árabe puede abrir puertas en un mundo laboral cada vez más globalizado. Personalmente, aprender un nuevo idioma es un desafío que enriquece la vida y amplía horizontes.

## Panorama general del idioma

El árabe se divide en dos categorías principales: el árabe estándar moderno, que se utiliza en contextos formales y escritos, y los dialectos árabes, que varían significativamente entre regiones. Esta guía se centrará en el árabe estándar moderno, proporcionando una base sólida para la comunicación.

## Comprendiendo la Estructura del Idioma Árabe



### Consejos para el aprendizaje

Para aprender árabe de manera efectiva, es crucial establecer metas claras, practicar regularmente y sumergirse en el idioma a través de medios como música, películas y conversaciones con hablantes nativos.

# Módulo 1: El Alfabeto Árabe

## Presentación de las letras

El alfabeto árabe consta de 28 letras, cada una con formas aisladas, iniciales, medias y finales. Este módulo presentará cada letra en sus diferentes formas.

# Formas del Alfabeto Árabe


ض Letras Árabes

Forma Final

Forma Media

Forma Inicial

Forma Aislada



## **Pronunciación**

El árabe tiene sonidos únicos que pueden ser desafiantes para los hispanohablantes. Se proporcionarán guías sobre cómo producir estos sonidos correctamente.

# Navegando los Sonidos Únicos del Árabe





## **Ejercicios de escritura**

Los estudiantes practicarán el trazado de letras y la conexión entre ellas para familiarizarse con la escritura árabe.

# Practicar la Escritura en Árabe

ض Introducción a la Escritura

Introducción a los conceptos básicos de la escritura árabe

Actividades para trazar letras árabes individualmente

Trazado de Letras ↓ A Z

→T Conexión de Letras

Ejercicios para conectar letras entre sí

Desarrollar confianza en la escritura árabe

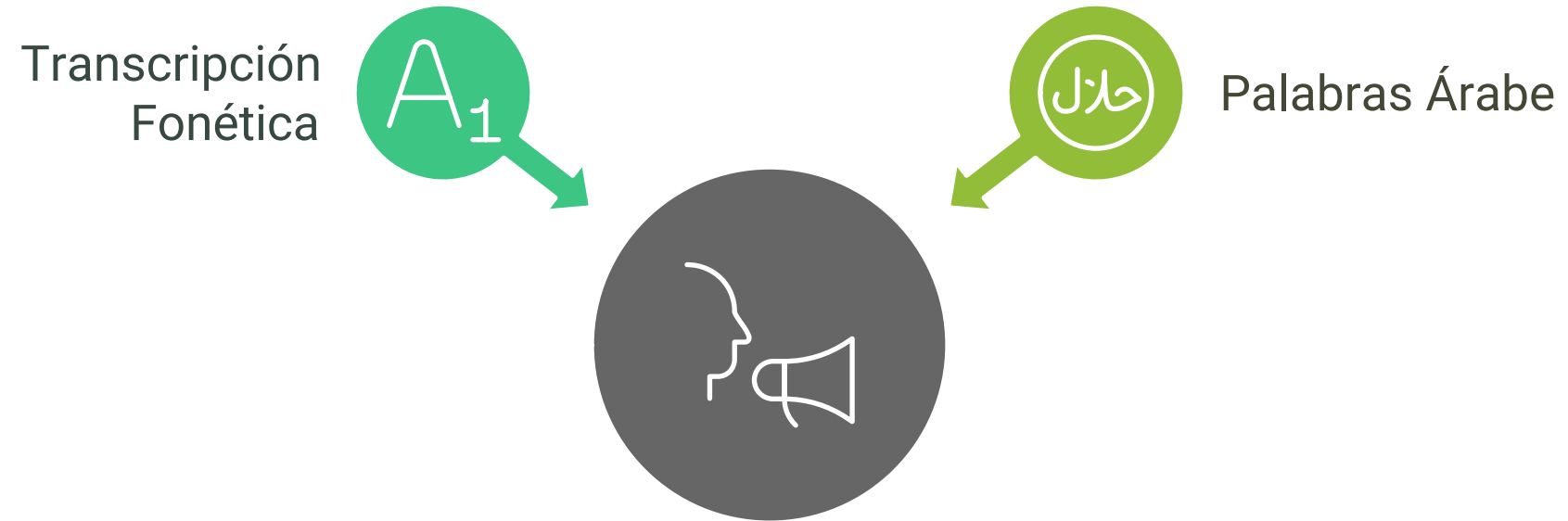
Familiarización con la Escritura



## **Transcripción fonética**

Se incluirá una transcripción fonética para ayudar a los estudiantes a pronunciar correctamente las palabras árabes.

## Mejora de la Pronunciación en Árabe

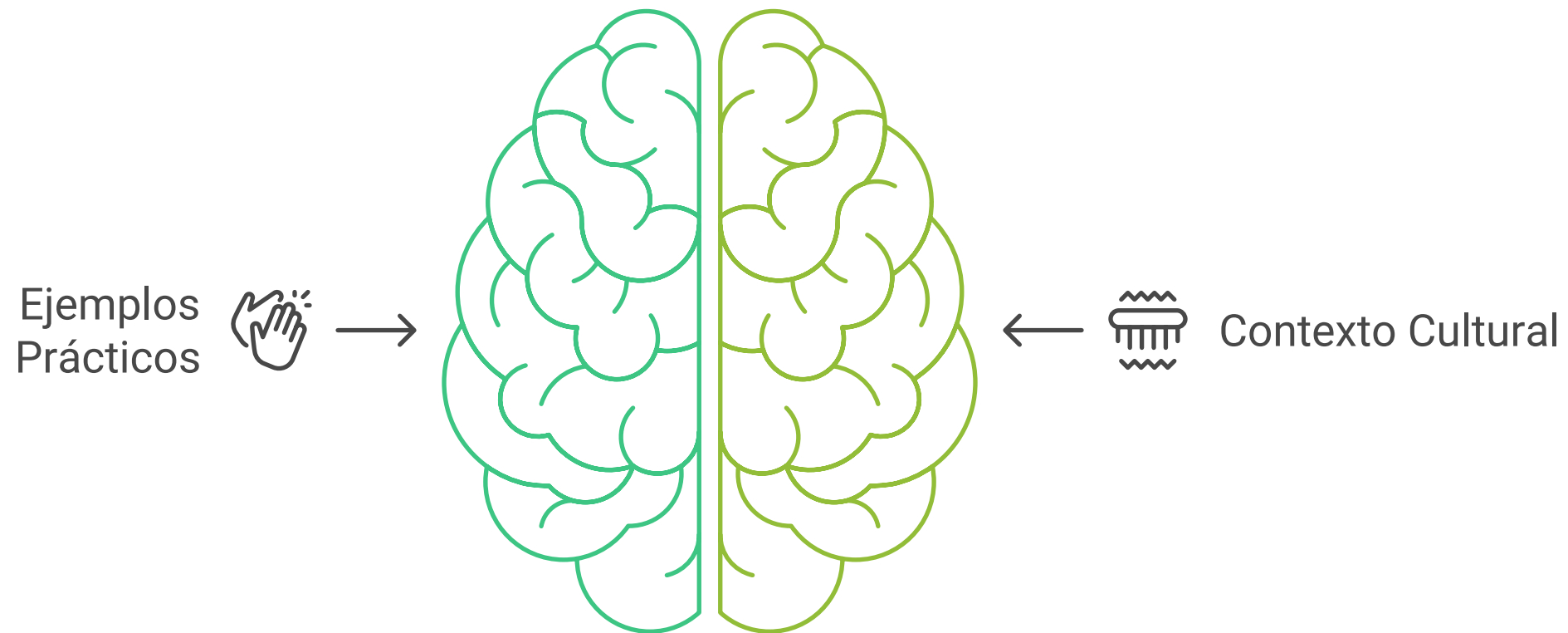


## Módulo 2: Vocabulario Básico

# Saludos y despedidas

Se presentarán ejemplos prácticos de saludos y despedidas, junto con su contexto cultural.

## Comprendiendo los Saludos y Despedidas Árabes



## Números y días de la semana

Los estudiantes aprenderán a usar números y días de la semana en situaciones cotidianas.

### Dominando el vocabulario árabe básico

Comprensión  
de los Días de  
la Semana



Uso de  
Números

## **Palabras comunes**

Se incluirán vocabularios relacionados con la familia, comida, lugares, entre otros.

# Temas de Vocabulario



## Vocabulario de la Familia

Términos relacionados con los miembros de la familia y las relaciones.



## Vocabulario de la Comida

Palabras asociadas con diferentes tipos de comida y comidas.



## Vocabulario de Lugares

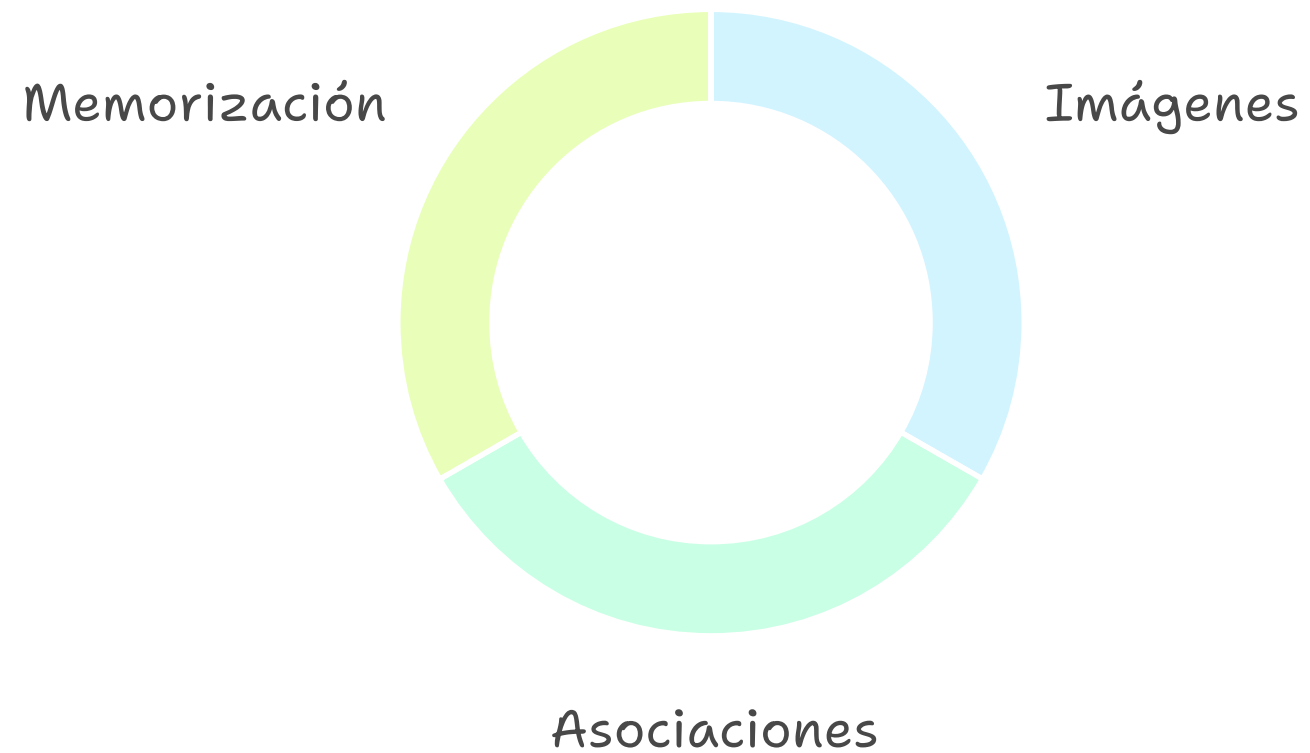
Términos que describen varias ubicaciones y entornos.



## Imágenes y asociaciones

El uso de imágenes y asociaciones facilitará la memorización visual del vocabulario.

### Mejorando el Aprendizaje de Vocabulario con Asociaciones

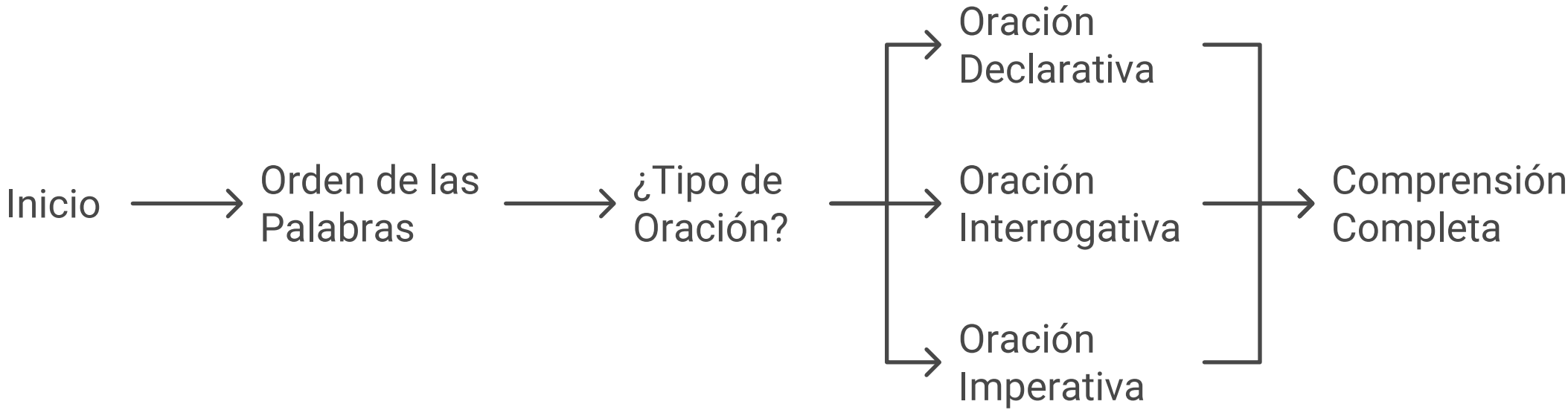


# Módulo 3: Gramática Fundamental

## Estructura de la oración

Se explicará el orden de las palabras y los diferentes tipos de oraciones en árabe.

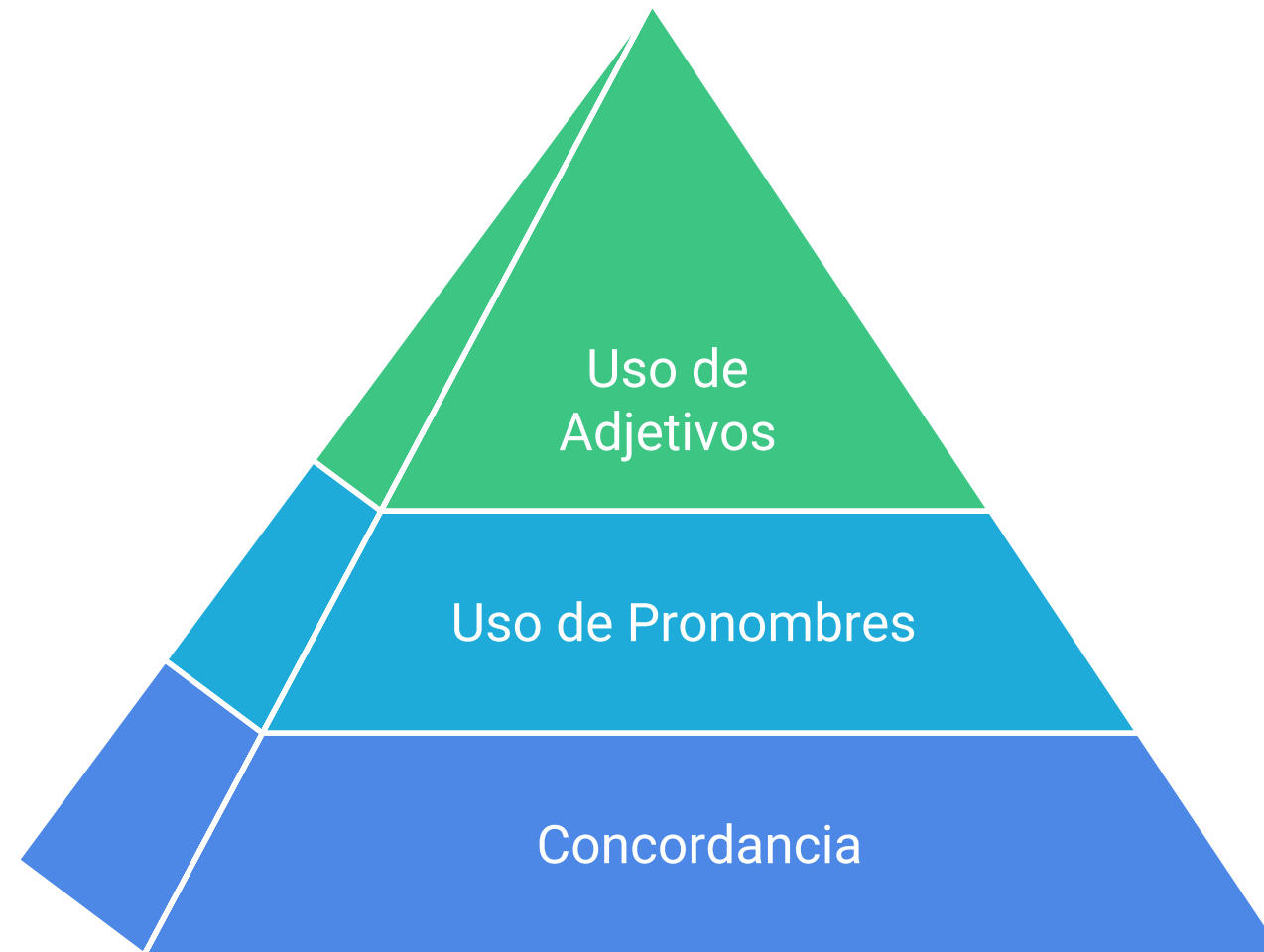
# Estructura de Oraciones en Árabe



**Pronombres y adjetivos**

Los estudiantes aprenderán sobre la concordancia y el uso correcto de pronombres y adjetivos.


# Construyendo la Gramática Árabe




## **Verbos en presente**

Se presentarán conjugaciones básicas de verbos en presente, acompañadas de ejemplos prácticos.

# Dominando la Gramática Árabe Básica



Conjugación de  
Verbos



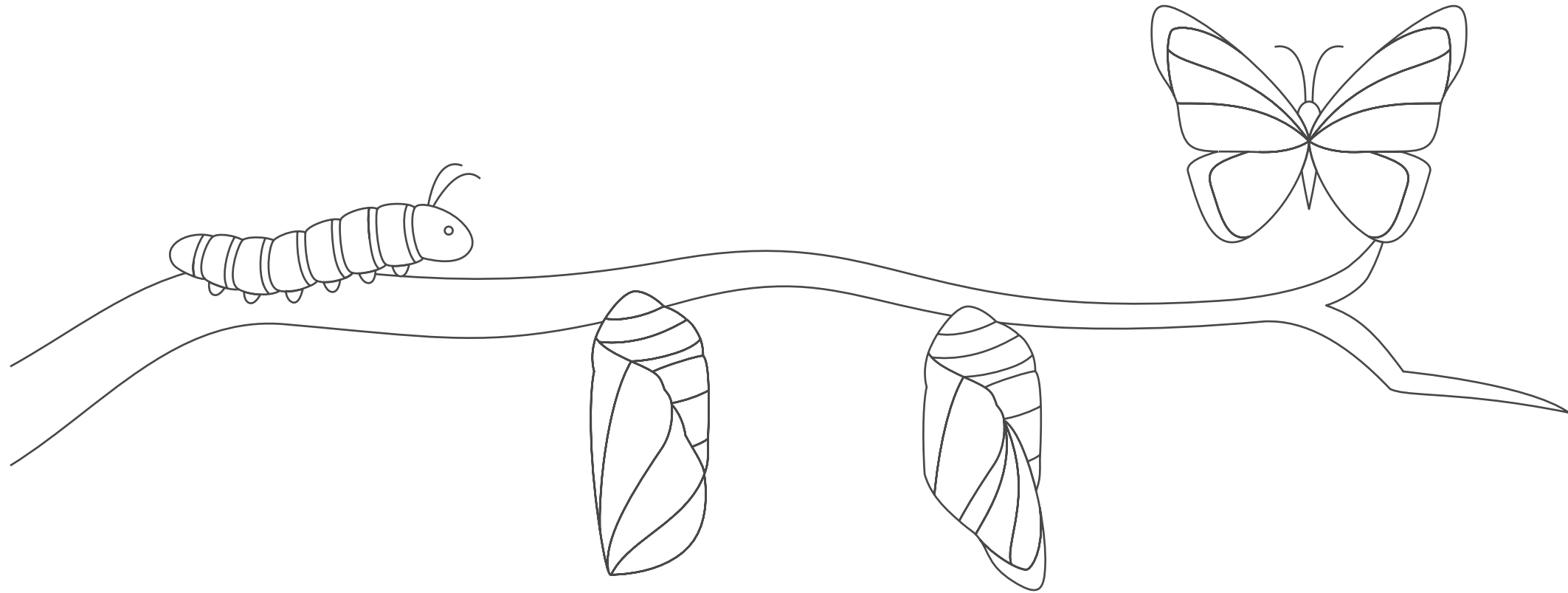
Ejemplos  
Prácticos

## Ejercicios prácticos

Los estudiantes practicarán la construcción de oraciones simples para reforzar su comprensión gramatical.



# Dominio de la Construcción de Oraciones



## Oraciones Básicas

Comprensión gramatical limitada

## Práctica

Construir oraciones simples

## Reforzar

Fortalecer habilidades gramaticales

## Dominio Gramatical

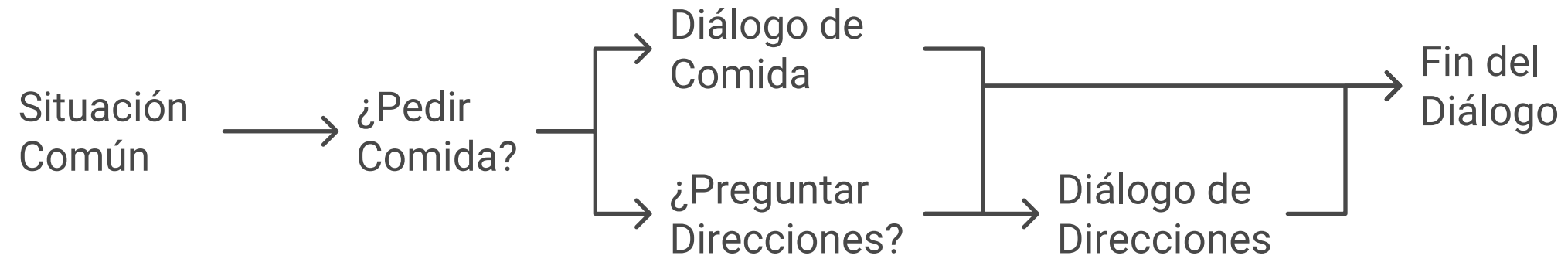
Construcción de oraciones con confianza

## **Módulo 4: Conversación Cotidiana**

### **Diálogos prácticos**

Se ofrecerán diálogos para situaciones comunes, como pedir comida o preguntar direcciones.

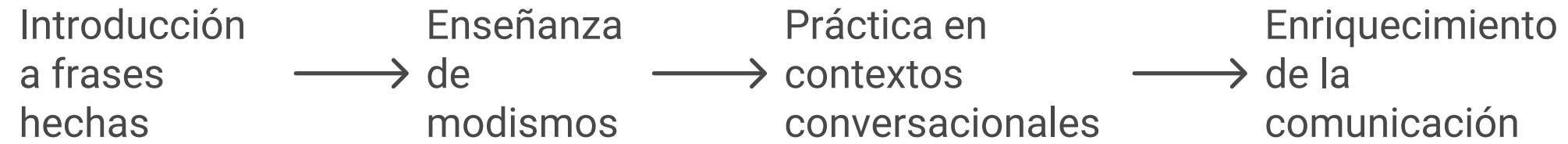
## Diálogos Prácticos en Situaciones Comunes



### Expresiones útiles

Los estudiantes aprenderán frases hechas y modismos que enriquecerán su comunicación.

## Proceso de Aprendizaje de Frases Hechas y Modismos

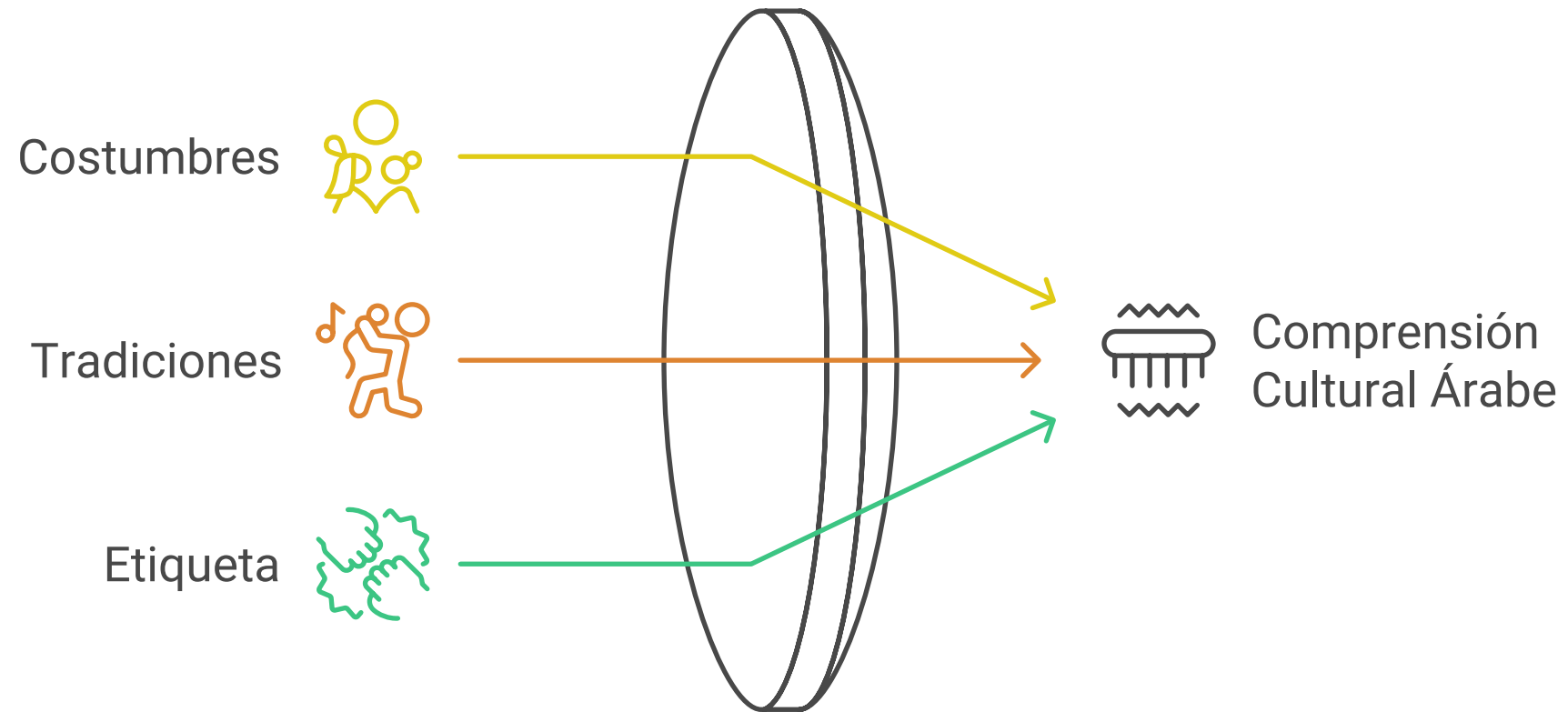


**Módulo 5: Cultura Árabe**

# Introducción a la cultura

Se explorarán costumbres, tradiciones y etiqueta en el mundo árabe.

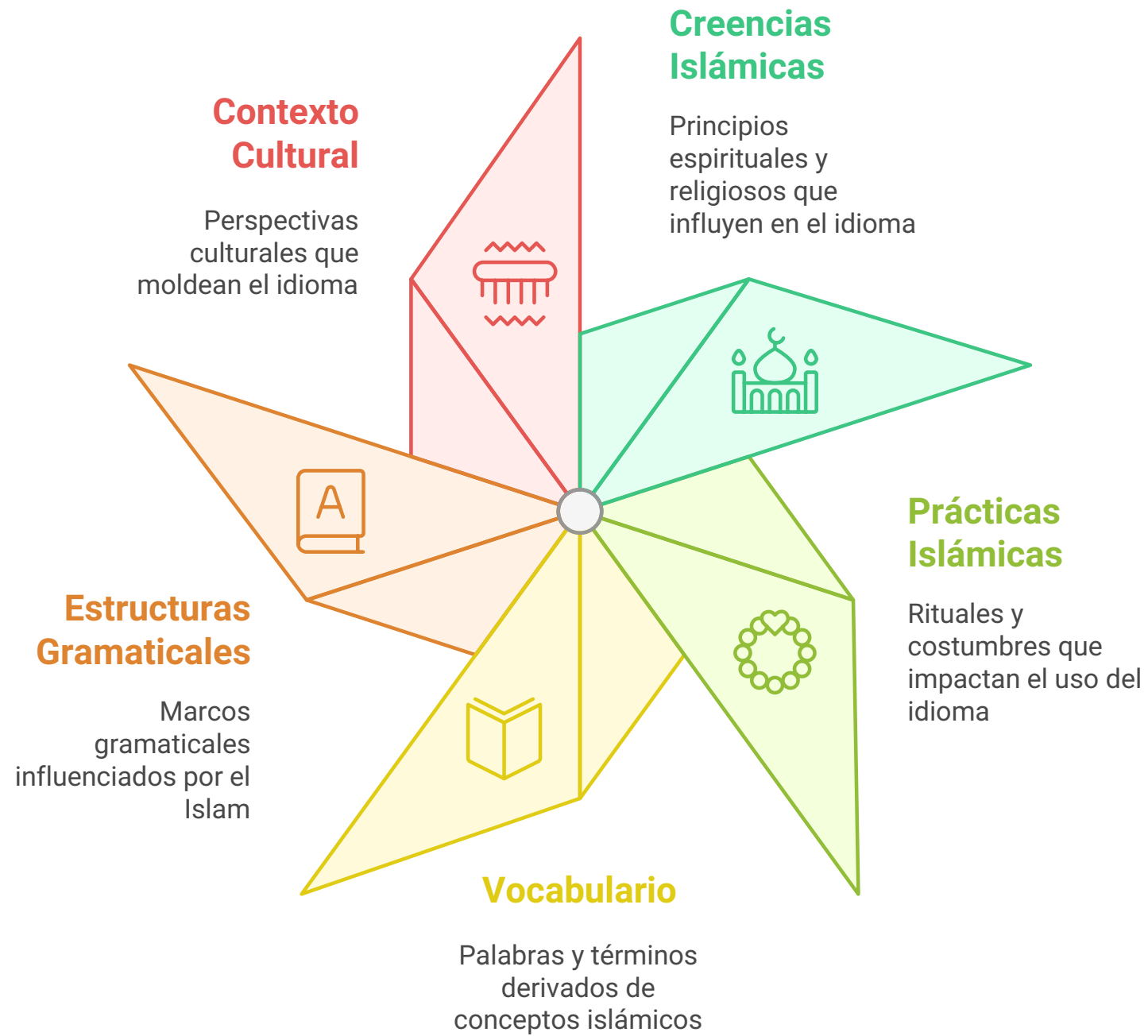
## Explorando la Cultura Árabe



## **Aspectos religiosos**

Se ofrecerá una breve visión del Islam y su influencia en el idioma árabe.

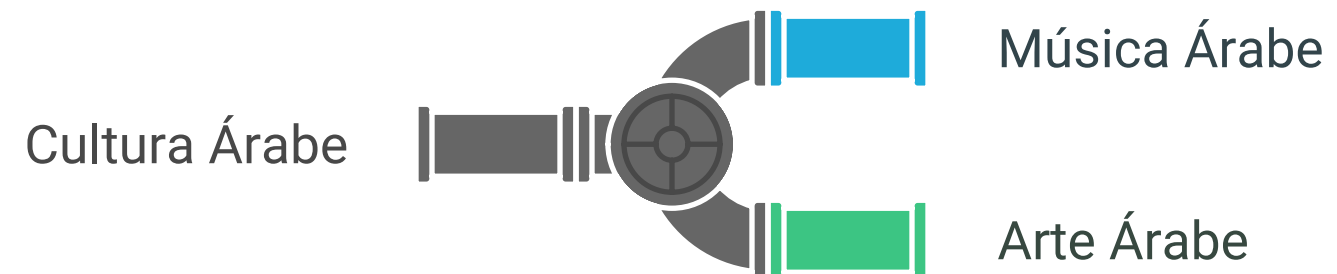
# Comprendiendo la Influencia Islámica en el Árabe



## Música y arte

Los estudiantes serán expuestos a la riqueza cultural del mundo árabe a través de su música y arte.

### Explorando la Cultura Árabe a Través de la Música y el Arte





## **Recursos adicionales**

Se proporcionarán recomendaciones de libros, películas y música para continuar el aprendizaje

.