

MANUAL CREACION DE DEMOS Y CUENTAS OFICIALES



COMO INGRESAR AL PANEL:

Para ingresar al panel se debe de acceder al siguiente link: <http://zeustv.vip:54031>

Una vez que se ingrese al panel, le mostrara el siguiente apartado en que será necesario escribir el usuario y contraseña y darle LOGIN.

Username

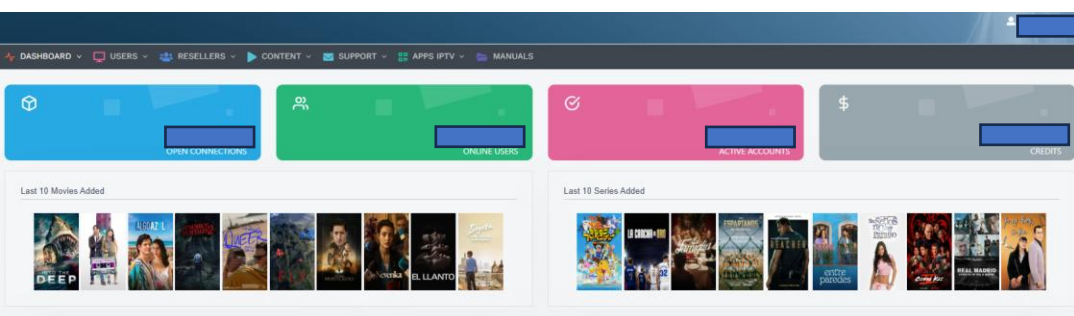
Enter Your Username

Password

Enter Your Password

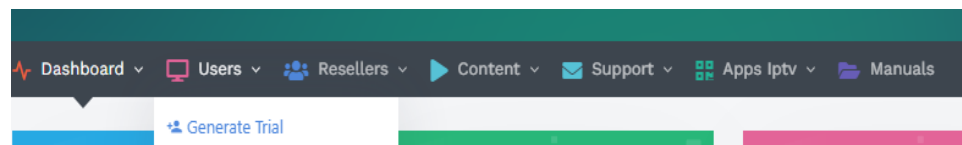
Login

Una vez que ingrese al panel, le mostrara esta ventana



Crear un demo

Para crear un demo deveras ir a la parte de arriba y dirigirte a Users > Generate Trial



Nos mostrará la siguiente pantalla, aquí deberemos de ingresar los siguientes datos.

Username: Utilizar un nombre de al menos 8 caracteres, sin espacios y combinando MÁYUSCULAS, minúsculas y Números.

Password: Se sugiere dejar esta en blanco para que el Sistema nos arroje una segura.

RECOMENDACIÓN: DEJAR EN BLANCO TANTO EL USUARIO Y CONTRASEÑA PARA QUE EL PANEL GENERE LAS CREDENCIALES Y NO HAYA DETALLES DE ACCESO

Package: Seleccionar el demo que le queremos otorgar al Usuario, con contenido XXX o sin.

Ahora dar clic en Next y nuevamente Next.

Add TrialUser

← Back to Users

← Back to Mag

DETAILS

REVIEW PURCHASE

Username

auto-generate if blank

Password

auto-generate if blank

Owner

Package

DEMO 2 HRS

Max Connections

MAG Device

DEMO 2 HRS

DEMO 2 HRS XXX

ISP Lock Info

auto-generate if blank

Reseller Notes

Download Playlist

Select an ouput format:

Next

Al dar Next nos enviará a la siguiente pantalla en la que solo validamos que en Purchase Cost este en 0 ya que como es un demo no nos debería de consumir ningún crédito, una vez validado esto procedemos a dar click en Purchase.

Add TrialUser

← Back to Users← Back to Mags

DetailsRestrictionsReview Purchase

TOTAL CREDITS	PURCHASE COST	REMAINING CREDITS
	0.00	

ID	BOUQUET NAME	CHANNELS	SERIES
1	CANALES LATINOS	1404	1
2	DEPORTES LATINOS	295	0
3	CANALES USA	3179	0
4	DEPORTES USA	355	0
5	CANALES CANADA	43	0
6	DEPORTES CANADA	200	0
7	ESPAÑA	135	0
9	PELICULAS LATINAS	26580	244
10	SERIES LATINAS	3	3453
18	PACKS-DEPORTES-FULL	56	0
19	TV[ENCODER SATELITE PACK	80	0
49	PELICULAS LATINAS+	10914	0

PreviousPurchase

Mostrará el siguiente mensaje que indica que este es un Usuario Demo y que podemos modificarlos para crear una cuenta Oficial, para terminar dar click en OK

Edit User


← Back to Users← Back to Mags

User operation was completed successfully.

This is a trial user. Extending the package will convert it to an official package.



Como se podrá ver ya creamos el Usuario y la Contraseña se generó en Automático, ahora solo sería cuestión de copiar y pasarle estos 2 datos al Usuario para que se pueda conectar.

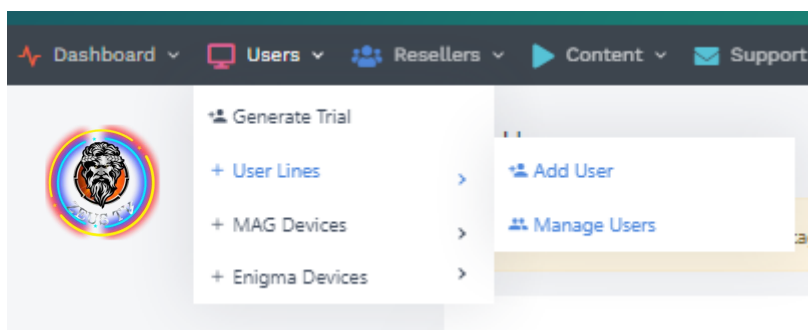


DETAILS	
Username	Zeusdemo.18
Password	tND9pRb3bvE2

CONVERTIR EL DEMO EN CUENTA OFICIAL:

Una vez que el Usuario indique que le interesa el Servicio se procede a convertir el Demo en cuenta Oficial de la siguiente forma.

Seleccionamos Users > User Lines > Manage Users, tal como se muestra en la Imagen.



Se visualizarán todas la cuentas que tenemos en Demo y las Oficiales, como se muestra en la imagen nos muestra:







Status: Este indica si está Activo o Expiró.

Trial: Indica si es una Cuenta Oficial o Trial/Demo.

Expiration: Indica la fecha y la hora en la que vencerá el servicio para el Usuario.



Ahora dar click en el icono de lápiz o seleccionar el usuario para editar la cuenta (por ejemplo la de Zeusdemo.18 que es un Demo (Trial) la convertiremos a cuenta oficial).

ID	USERNAME	PASSWORD	RESELLER	STATUS	TRIAL	EXPIRATION	DAYS	CONNS.	INFO	ACTIONS
67002	Zeusdemo.18	tND9prB3bve2		ACTIVE	TRIAL	21-02-2025 18:30	1 Day	0/1	-	     

Al darle click en el lapiz (Zeusdemo.18) redireccionara a la siguiente página, en el apartado Extend Package seleccionar el paquete que le instalaremos al Usuario, lo más común es activar el paquete de 1 MES FULL, siempre es bueno preguntar si se activa con o sin Contenido para adultos.

Edit User

[← Back to Users](#)[← Back to Mags](#)

This is a trial user. Extending the package will convert it to an official package.

DETAILS

REVIEW PURCHASE

Username

Zeusdemo.18

Password

tND9prB3bve2

Owner

Extend Package

No Changes

Max Connections

MAG Device

No Changes

ISP Lock Info

Reseller Notes

Download Playlist

PAQ. 3 USER 1 MES (TV-VOD-XXX)

PAQ. 5 USER 1 MES (TV-VOD-XXX)

PAQ. 3 USER 1 MES (TV-VOD)

PAQ. 5 USER 1 MES (TV-VOD)

PAQ. 3 USER 3 MES (TV-VOD-XXX)

PAQ. 5 USER 3 MES (TV-VOD-XXX)

Next

Una vez seleccionado el paquete nos mostrará que se podrán conectar 3 Dispositivos, además mostrará la fecha en la que expirará el servicio para este Usuario, para finalizar dar Click en Next y de nuevo en Next.

DETAILS

REVIEW PURCHASE

Username	Zeusdemo.18		
Password	tND9pRb3bvE2		
Owner	<div></div>		
Extend Package	PAQ. 3 USER 1 MES (TV-VOD-XXX)		
Max Connections	3	Expiry	2025-03-21
MAG Device	<div></div>	Enigma Device	<div></div>
ISP Lock Info	auto-generate if blank		
Reseller Notes	<div></div>		
Download Playlist	Select an ouput format:		
	<div></div>		<div></div> <div></div>
	Next		

Como se muestra en la siguiente Imagen, en PURCHASE COST ya nos consume 1 Crédito, ahora para terminar de activar la cuenta por 30 días dar click en Purchase Y Listo la cuenta estará activa.

NOTA: NO DAR PURCHASE A MENOS QUE YA SEA UNA CUENTA REAL YA QUE TE CONSUMIRA 1 CREDITO).



DETAILS		REVIEW PURCHASE	
TOTAL CREDITS	PURCHASE COST	REMAINING CREDITS	
	1.00		
ID	BOUQUET NAME	CHANNELS	SERIES
1	CANALES LATINOS	1341	0
2	DEPORTES LATINOS	172	1
3	CANALES USA	2241	0
4	DEPORTES USA	556	0
5	CANALES CANADA	529	0
6	DEPPORTES CANADA	8	0
7	ESPAÑA	32	0
8	XXX	211	0
9	PELICULAS LATINAS	24279	206
10	SERIES LATINAS	175	2673
49	PELICULAS LATINAS+	4308	0
56	ESTRENOS 2024	0	0
Previous		Purchase	

Espero que estos sencillos pasos te sean de utilidad para el momento de iniciar tus usuarios.

