

Catálogo productos **PREMIUM**





Experiencia **premium** en mobiliario.

Sumérgete en un universo de sofisticación con nuestro portafolio integral de productos premium, diseñados para otorgar a tus espacios una estética cautivadora y una sensación de confort inigualable.

Inspirados en la ingeniería inteligente de la comodidad y la ergonomía, nuestra línea premium garantiza calidad certificada y respaldada por renombrados fabricantes.

Ofrecemos soluciones excepcionales tanto para interiores como exteriores, alineadas con las últimas tendencias en diseño, innovación e interiorismo. Nuestros muebles no solo mejoran espacios, además crean experiencias memorables para quienes los disfrutan.

*Catálogo interactivo, haz click en el nombre de cada producto para obtener mayor información.

· Contenido ·

SILLAS GERENCIALES

6 · Línea Ergohuman
10 · Enjoy II
12 · Swift
14 · Flex
16 · Nefi
18 · Noha
20 · Vick
21 · Think
22 · Dream
24 · Twist
25 · Diva
26 · Línea Monk
30 · Sedia
31 · Eit
32 · Sun

SILLAS EJECUTIVAS

36 · Icon
38 · Onix
39 · Delphi I
40 · Delphi Mesh
42 · Buró
44 · Línea Nova
46 · Musk
47 · Corp

SILLAS OPERATIVAS

51 · Sillas LPT
54 · Twig

SILLAS PLÁSTICAS

58 · Clay
59 · Gales
60 · Línea Emi
64 · Línea Piu
66 · Línea Coccolona
68 · Vela
70 · Kiro
71 · Argo

SOFT SEATING

74 · Línea Oliver
76 · Línea Boom
80 · Lia
81 · Lia Tapizada
82 · Snow
84 · Bright
85 · Swan
86 · Sevilla

SILLAS MULTIPROPÓSITO

90 · Q5
92 · Logan
96 · Ari
98 · Olé
100 · Zyle
102 · Tribeca
104 · Wood
106 · Carpeta
110 · Passport
112 · Isonet
113 · Kan
114 · Línea Marly
116 · Leo

SILLAS TÁNDEM

120 · Logan
121 · Q5
122 · Ari
123 · Zyle
124 · Isósceles
125 · Visso

MESAS Y ESTRUCTURAS

128 · Skala
130 · Ergo Plus II
132 · Up
134 · Laptop
136 · Austria
138 · Clip
140 · Ark
142 · Ark plegable
144 · Cabina Zenbox

Sillas
gerenciales.



CONFORT **distintivo.**

Cada detalle ha sido meticulosamente diseñado para reflejar el lujo y la excelencia que mereces. Desde el espaldar ergonómico hasta la suavidad de los materiales de alta calidad, estas sillas fusionan funcionalidad y elegancia.

Con un enfoque en la funcionalidad, nuestras sillas ofrecen un soporte óptimo para largas jornadas laborales, mientras que su diseño añade un toque de distinción a cualquier espacio. Fabricadas con los más altos estándares de calidad, estas sillas son el epítome del confort y la durabilidad.

Déjate envolver por la sensación de poder y sofisticación que solo nuestras sillas gerenciales pueden ofrecer. Experimenta el lujo de un espacio de trabajo verdaderamente ejecutivo con cada giro y movimiento. Porque cuando se trata de tú comodidad, cada detalle cuenta.



Ergohuman
· Basic ·

LÍNEA · ergohuman

La línea Ergohuman combina diseño ergonómico y funcionalidad avanzada para responder a las exigencias de los espacios de trabajo modernos. Ambas versiones, Elite y Basic, cuentan con cabecero en malla regulable en altura y ángulo, espaldar de aluminio con ajuste up-down y apoyo lumbar autoajustable que se adapta a la curvatura natural de la espalda, promoviendo una postura saludable. El mecanismo syncro con cuatro bloqueos antishock y slider de asiento garantiza movimientos fluidos y una experiencia personalizada.

Mientras que la Ergohuman Elite se distingue por sus brazos 5D con ajustes en varias direcciones y una base de aluminio con ruedas de goma de alta resistencia, la Ergohuman Basic ofrece brazos 3D con configuraciones esenciales y un diseño limpio que equilibra ergonomía y practicidad. Una línea pensada para elevar el confort sin comprometer el estilo profesional.



· Elite ·




· Basic ·

Certificaciones



Colores disponibles





Malla

tipo elastomérica para mayor comodidad



Ruedas

elaboradas en goma para movimientos suaves y sin bloqueos



Hasta 150kg

peso máximo certificado que soporta la silla

tecnología & comodidad

Cabecero

Regulable en ángulo y altura

Espaldar

Estructura en aluminio, regulable en altura con Up Down

Brazo 3D y 5D*

Altura, ángulo, profundidad, extensión lateral, PAD reclinable*

Mecanismo Syncro

Con 4 bloqueos antishock y slider



Ergohuman
· Elite ·



*Característica exclusiva versión elite

· Enjoy II ·



La comodidad
asciende a otro nivel.

· Enjoy II ·



La silla Enjoy II proporciona zonas autoflex únicas. Su cabecero en malla regulable en altura y ángulo asegura el soporte perfecto, mientras que el espaldar en malla regulable en altura con up-down proporciona transpirabilidad y ergonomía. Los brazos 3D con estructura de aluminio y polipropileno permiten ajustes completos, y el asiento en malla con estructura de aluminio cuenta con mecanismo syncro de tres bloqueos antishock y slider, lo que permite inclinaciones suaves, favoreciendo una postura óptima.

Mecanismo multimando

Ajuste de espaldar y asiento



Asiento en malla

Con slider para ajustar la profundidad



Brazo 3D

Con estructura en aluminio y polipropileno (PP) y pad en poliuretano (PU)

Certificaciones



Colores disponibles



· Swift ·



La silla Swift está creada para quienes valoran la ergonomía y la adaptabilidad. Su espaldar alto, con soporte cervical regulable en altura con up-down, está diseñado para ofrecer un soporte óptimo, complementado con un apoyo lumbar regulable en altura que permite personalización total. Los brazos 3D garantizan comodidad para distintas actividades. Su asiento en malla cuenta con mecanismo syncro de cuatro bloqueos antishock con slider y control de tensión, lo que permite una inclinación fluida y ajuste preciso del asiento. Una solución resistente que combina diseño moderno con funciones avanzadas para el profesional exigente.

Estructura

Con sistema de giro lateral que se acomoda a los movimientos del usuario.



Soporte lumbar

Tapizado con ajuste de altura de 6 posiciones.

Certificaciones



Colores disponibles



· Swift ·



Libertad
en tus movimientos

eficiencia & flexibilidad

Estructura

Con sistema de giro lateral



Mecanismo Syncro

Con 4 bloqueos y sistema antishock con slider


Base

Aluminio con opción de pintura blanca



14

GARANTÍA
7
AÑOS



Malla

desarrollada en chenille que aporta sensación al tacto tan suave con el algodón



Aluminio
pulido con proceso
de fundición



Brazos 4D

Regulables en altura,
profundidad, ángulo y
extensión lateral, con pad en
poliuretano (PU)

Flex



Colores disponibles



Flex

La silla Flex tiene un diseño ergonómico que se adapta a los movimientos naturales del cuerpo. Su cabecero en malla es regulable en altura y ángulo, al igual que su espalda, que cuenta con marco perimetral en polipropileno flexible y giro lateral que ofrece soporte dinámico, mientras que el apoyo lumbar regulable en altura asegura una correcta alineación postural. Los brazos 4D brindan un soporte personalizado. Su asiento en espuma inyectada con tapizado textil combina comodidad y durabilidad. El mecanismo syncro con cuatro bloqueos antishock, slider y control de tensión, facilita una reclinación precisa, complementado por una base de aluminio con ruedas de goma suaves y silenciosas.

15

· Nefi ·



Diseño funcional
en una sola pieza

· Nefi ·



La silla Nefi es una solución sofisticada y funcional para cualquier entorno profesional. Cuenta con opción de cabecero en malla regulable en altura y ángulo, complementado por un espaldar en malla con apoyo lumbar regulable en altura y profundidad, asegurando soporte óptimo y personalización. Los brazos 4D con PAD en poliuretano y el asiento en malla garantizan comodidad durante largas jornadas. Incorpora un mecanismo syncro 4 bloqueos antishock con slider y perilla de tensión para movimientos suaves y controlados. Su base de aluminio con ruedas de goma aporta durabilidad y estabilidad.

Certificaciones



Colores disponibles



Brazos 4D

Regulables en altura, profundidad, ángulo y extensión lateral



Apoyo lumbar

Elaborado en polipropileno (PP) regulable en altura y profundidad





Comodidad exclusiva

· Noha ·



· Noha ·



La silla Noha es clásica y funcional, siendo la más cómoda de todo el portafolio. Está diseñada para brindar soporte sin comprometer el estilo. Con opción de cabecero regulable en altura y ángulo, su espaldar en malla de poliéster cuenta con un apoyo lumbar con almohadilla en poliuretano, regulable en altura, garantizando una alineación ergonómica.

Los brazos 3D permiten aliviar la tensión en hombros y brazos, mientras que el asiento de espuma inyectada y tapizado en textil ofrece confort prolongado. Su mecanismo syncro con cuatro bloqueos antishock, slider y perilla de tensión, asegura movimientos sincronizados y control total de la postura.

Asiento

Elaborado en espuma inyectada con tapizado textil

Base

Disponible en nylon o aluminio

Certificaciones



Espaldar en malla

de calidad Nordic Flocking que aporta elasticidad, durabilidad y permeabilidad



Espuma laminada

que reduce el estrés en las piernas, con tapizado textil con prueba de abrasión de 30.000 ciclos



Apoyo lumbar

elaborado en poliuretano (PU) para brindar mayor comodidad y soporte

Movimientos coordinados

· Vick ·



La silla Vick es versátil y cuenta con un diseño ergonómico que se adapta a múltiples necesidades. Con opción de cabecero regulable en altura y espaldar disponible en malla o tapizado textil, incluye un apoyo lumbar regulable en altura para un soporte adecuado. Los brazos 3D favorecen el uso en tareas prolongadas. El asiento, en espuma inyectada con tapizado textil, ofrece un balance ideal entre firmeza y comodidad, mientras que el mecanismo syncro con tres bloqueos antishock y perilla de tensión, garantiza inclinaciones controladas y fluidas. Perfecta para entornos profesionales donde diseño y funcionalidad son esenciales.

Espaldar en malla



Espaldar en tapizado textil



· Think ·



La silla Think tiene un diseño de alto impacto ergonómico, con opción de cabecero regulable en altura, su espaldar en malla de poliéster incluye un apoyo lumbar regulable en altura, pensado para alinear la espalda de forma óptima. Con opción de brazos regulables en 1D o 3D y un asiento fabricado en espuma inyectada con tapizado textil, el confort y estilo crean una combinación perfecta. Su mecanismo syncro tiene opción de 1 y 3 bloqueos con perilla de tensión, asegurando movimientos coordinados que favorecen la postura natural y optimizan el rendimiento en cualquier jornada.

Certificaciones



Colores disponibles



· Dream ·

Redefiniendo la ergonomía

· Dream ·

7
AÑOS
GARANTÍA

La silla Dream es una innovadora incorporación a nuestro portafolio. Con configuración opcional de cabecero en malla y un espaldar novedoso que incluye apoyo lumbar invisible, funcional a través de la tensión en la malla, se asegura una postura correcta en largas jornadas. Los brazos 4D ofrecen un nivel de personalización único. El mecanismo syncro de tres bloqueos con slider y estructura en aluminio, asegura movimientos suaves y una experiencia de uso superior. Además, su base en aluminio fundido no solo asegura una durabilidad excepcional, sino que también le da un acabado elegante y de alta calidad.

Apoyo lumbar

Regulable por medio de tensión de la malla



Ajuste de tensión

Por medio de rotación se regula la tensión de reclinación del espaldar



Brazo 4D

Con estructura en aluminio y polipropileno (PP) y pad en poliuretano (PU)

Certificaciones



· Twist ·



La silla Twist está diseñada para maximizar la ergonomía en espacios exigentes. Con opción de cabecero regulable en altura y ángulo, su espaldar en malla incluye un apoyo lumbar tapizado, regulable en altura, al igual que sus brazos, que se adaptan fácilmente a diferentes usuarios. Además, el asiento de espuma laminada y tapizado en textil brinda comodidad prolongada. El mecanismo syncro con tres bloqueos y perilla de tensión, permite personalizar la reclinación, ofreciendo soporte dinámico en cada movimiento.

Certificaciones



Colores disponibles



· Diva ·



La silla Diva brinda elegancia y bienestar en cada detalle. Con opción de cabecero regulable en altura, su espaldar en malla con apoyo lumbar fijo está diseñado para ofrecer un soporte adecuado. El asiento de espuma inyectada con tapizado textil brinda un balance perfecto entre firmeza y suavidad. Los brazos 4D, regulables, aseguran comodidad total. Su mecanismo syncro dos bloqueos antishock y autopesante, convierten esta silla en una opción práctica para espacios que priorizan la funcionalidad.

Certificaciones



Colores disponibles



esvelta
&
sutil



· Monk ·

LÍNEA monk

La línea Monk ofrece soluciones ergonómicas diseñadas para entornos profesionales que priorizan la funcionalidad y el confort. Ambas versiones comparten características como el cabecero opcional regulable en altura y ángulo, espaldar en malla con apoyo lumbar regulable, y brazos de polipropileno regulables en altura, lo que permite una experiencia personalizada. Su mecanismo syncro, disponible con opciones de 1 o 3 bloqueos y perilla de tensión, asegura movimientos controlados y suaves para largas jornadas de trabajo.

La Monk se distingue por su asiento de espuma inyectada tapizado en textil, ideal para quienes buscan una estética sofisticada y materiales de alta calidad. Por otro lado, la Monk Light, con un asiento de espuma laminada con opción tapizado, ofrece un diseño más ligero sin comprometer la comodidad. Ambas variantes son una excelente elección para espacios donde la ergonomía y el diseño funcional son clave.

Certificaciones*



*Aplica para versión Monk

Colores disponibles



· Monk ·



· Monk Light ·

GARANTÍA
4
AÑOS



Malla
tipo nylon, usada en
cabecero y espaldar.



Base
nylon, aluminio y
cromada adaptables.



Nylon
usada en las ruedas
para movimientos
sin bloqueos.

eficiencia & comodidad

Cabecero
Regulable en ángulo y altura

Soporte lumbar
Regulable en altura

Asiento
Espuma laminada, tapizado en tela nacional

Mecanismo Syncro
Con 1 y 3 bloqueos y slider



Monk Light



Se adapta a tus espacios

· Sedia ·



La silla Sedia fusiona la elegancia de las clásicas sillas tapizadas en cuero sintético con innovaciones técnicas de vanguardia. Su espaldar alto y asiento, son elaborados en espuma inyectada moldeada y tapizada en cuero sintético ofreciendo un diseño elegante y fácil de mantener. Los brazos 3D cuentan con una estructura en aluminio y un pad en poliuretano (PU) que añaden un toque de exclusividad, al tiempo que ofrecen ajustes precisos para una postura óptima. El mecanismo syncro cuatro bloqueos con control de tensión antishock asegura inclinaciones suaves y estables, convirtiendo cada jornada en una experiencia cómoda y productiva.



Lo mejor de
dos épocas

Certificaciones



· Eit ·



La silla Eit diseñada en una monoconcha de polipropileno, ofrece un estilo minimalista y funcional, ideal para espacios colaborativos. Su espaldar y asiento con espuma inyectada y tapizado en textil ofrece confort, mientras que los brazos metálicos fijos con recubrimiento en polipropileno brindan soporte. Su asiento además cuenta con slider que permite el ajuste de profundidad que se adapta a las necesidades del usuario. Su estructura cantilever metálica con antideslizantes proporciona estabilidad en cualquier superficie. Una pieza que se incorpora de manera óptima en el espacio.



• Sun •

La silla Sun está diseñada para quienes valoran soporte y estilo en un mismo modelo. Su cabecero y espaldar con sistema up-down en malla garantiza transpirabilidad y soporte constante, cuenta con apoyo lumbar y brazos 3D regulables que optimizan la ergonomía. Su asiento tapizado textil tiene un mecanismo syncro de cuatro bloqueos antishock con perilla de tensión que ofrece movimientos suaves y controlados asegurando comodidad durante largas horas de uso.



Certificaciones




Cabecero
en malla regulable en altura e inclinación

Espaldar
malla regulable en altura Up Down con marco en polipropileno y tapizado en malla

Asiento
En malla con slider incluido que permite la regulación de la profundidad

ergonómica
&
singular



Malla
transpirable de alta calidad y resistencia



Ruedas
elaboradas en nylon para movimientos fluidos



Brazos 3D
Regulables en altura, profundidad, ángulo con pad en poliuretano (PU)

Sillas
ejecutivas.



SOFISTICACIÓN ergonómica.

Diseñadas para satisfacer los más exigentes estándares en entornos corporativos de élite, estas sillas también se destacan en espacios colaborativos como salas de juntas o puestos de trabajo. Cada silla ha sido meticulosamente seleccionada por su excepcional ergonomía, materiales de primera calidad y diseño distintivo, proporcionando un confort superior durante largas sesiones de trabajo en equipo.

Sumérgete en la experiencia de la comodidad absoluta mientras trabajas horas, desde la impecable calidad de los materiales de lujo hasta el soporte ergonómico que cuida tu bienestar. En espacios donde la interacción y el trabajo conjunto son clave, estas sillas no solo son un símbolo de estatus, sino también una inversión en productividad y bienestar laboral, garantizando ambientes colaborativos más eficientes y sofisticados.

Eleva los ambientes de trabajo a nuevas alturas de sofisticación con nuestras sillas ejecutivas premium, donde cada momento es una experiencia de lujo sin igual.



· Icon ·

La silla Icon redefine la ergonomía con un diseño pensado para el bienestar. Su espaldar en malla se adapta de forma natural a la espalda, mientras el apoyo lumbar regulable en altura proporciona un soporte preciso. Los brazos 1D con PAD en poliuretano y el asiento de espuma inyectada tapizado en textil ofrecen un confort superior en cada jornada. Además, el mecanismo syncro con opción de 1 y 3 bloqueos con perilla de tensión proporciona un ajuste preciso, su base de nylon con ruedas de goma garantiza movilidad y estabilidad. Un equilibrio perfecto entre funcionalidad y estilo.

Colores disponibles



adaptable
&
moderna

Espaldar

Con marco en polipropileno y malla

Asiento


En espuma inyectada, tapizado en textil de fábrica

Mecanismo Syncro

Con 1 y 3 bloqueos y slider

Neumático

Tipo secretaria y tipo cajero con aro nylon o cromado



Malla

tipo poliéster, usada en el espaldar.



Nylon

con opción negra y gris.



Goma

usada en las ruedas para movimientos suaves y sin bloqueos.

Confort prolongado

• Onix •



La silla Onix cuenta con un diseño práctico. Su espaldar en polipropileno está tapizado en malla, ofrece un estilo fresco y contemporáneo, mientras los brazos fijos en polipropileno y el asiento de espuma inyectada con tapizado textil brindan soporte y comodidad en todo momento. El mecanismo basculante con bloqueo y perilla de tensión permite adaptarse a diferentes necesidades. Con una base de nylon y ruedas de goma, esta silla es ideal para quienes buscan combinar estética y funcionalidad en su espacio.

Certificaciones



Colores disponibles



• Delphi I •



La silla Delphi I es un ejemplo de ergonomía avanzada para quienes exigen lo mejor en diseño y funcionalidad. Su cabecero opcional es regulable en altura y ángulo, su espaldar en malla con apoyo lumbar regulable en altura y profundidad ofrecen un soporte a la medida. Los brazos 1D o 3D permiten configuraciones únicas, y el asiento tapizado en espuma laminada garantiza comodidad en largas jornadas. Con un mecanismo syncro o basculante, esta silla es perfecta para espacios que priorizan el confort sin comprometer la estética.





· Delphi Mesh ·



· Delphi Mesh ·

3
AÑOS
GARANTÍA

La Delphi Flex gracias a su diseño lleva la ergonomía al siguiente nivel. Con opción de cabecero regulable en altura, su espaldar tiene un apoyo lumbar regulable en altura y profundidad, todos tapizados en una nueva composición de malla 3D (mix de malla nylon y poliéster). Los brazos 3D y el asiento en malla proporcionan un confort excepcional. Su mecanismo syncro cuatro bloqueos antishock con perilla de tensión y slider, permite un ajuste preciso, mientras la base de aluminio con ruedas de goma añade resistencia y estilo. Una silla diseñada para destacar en cualquier entorno profesional.

Brazos 3D

Elaborados en polipropileno con pad en poliuretano, regulables en altura, ángulo y profundidad



Asiento en malla

Aporta el confort y la transpirabilidad que requieren largas horas de jornada



La evolución de una silla estrella

· Buró ·

La silla Buró combina simplicidad y elegancia para oficinas que buscan funcionalidad sin complicaciones. Con un espaldar en polipropileno y un asiento en espuma laminada tapizado en textil, ofrece comodidad durante largas jornadas. Los brazos fijos en polipropileno y su mecanismo regulable en altura brinda mayor ajuste al usuario, su base de aluminio, junto con ruedas de goma, aseguran durabilidad y movilidad. Es una opción confiable y sofisticada que encaja perfectamente en espacios corporativos que valoran el diseño discreto pero eficiente.

Brazos

Fijos en polipropileno

Asiento

En espuma laminada con tapizado textil gris

Mecanismo


Regulable en altura

Base

Aluminio de 320 mm



42



Polipropileno
con microp perforaciones.



Aluminio
pulido con proceso de fundición.



Nylon
usado en las ruedas para movimientos sin bloqueos.



· Buró ·

43



· Nova Cross ·

LÍNEA · nova

La línea Nova destaca por su diseño minimalista y funcionalidad, adaptándose perfectamente a espacios contemporáneos que buscan equilibrio entre estilo y practicidad. Ambas versiones cuentan con espaldar y asiento en malla, lo que proporciona frescura y soporte durante largas jornadas, además de brazos fijos que complementan su diseño ergonómico.

La Nova Giratoria incluye un mecanismo basculante con un bloqueo que permite personalizar el movimiento, así como una base de nylon con ruedas de alta resistencia, ideal para ambientes dinámicos. Por su parte, la Nova Cross incorpora un sistema giratorio con ajuste de altura y una sofisticada base de cuatro apoyos en aluminio con niveladores, convirtiéndose en una elección refinada para quienes valoran diseño y funcionalidad en igual medida.

Colores disponibles



· Giratoria ·



· Cross ·

▪ Musk ▪



La silla Musk es compacta y funcional, con características que priorizan la ergonomía. Su espaldar en malla con apoyo lumbar regulable en altura asegura un soporte adaptable a diferentes usuarios, mientras que los brazos regulables optimizan la postura. El asiento de espuma inyectada con tapizado textil combina comodidad y durabilidad, complementado por un mecanismo syncro con un bloqueo y perilla de tensión que facilita movimientos controlados. Una silla accesible, perfecta para entornos dinámicos.

Colores disponibles



▪ Corp ▪



La silla Corp es una solución ergonómica que combina diseño funcional y comodidad. Con opción de cabecero regulable en altura, su espaldar en malla de nylon incluye apoyo lumbar regulable en altura, adaptándose a distintas posturas y necesidades. Los brazos de polipropileno regulables en altura, mejoran el soporte para hombros y brazos. El asiento en espuma inyectada con tapizado textil y su mecanismo syncro con bloqueo y perilla de tensión facilitan movimientos sincronizados, asegurando una experiencia de uso óptima.

Sillas
operativas.



EFICIENCIA en tus espacios.

Las sillas operativas son el aliado perfecto para entornos laborales que brindan confort y rendimiento a lo largo del día. Diseñadas para proporcionar ergonomía y personalización, estas sillas se adaptan a las necesidades individuales de cada usuario, ofreciendo una amplia gama de opciones de ajuste en el espaldar, asiento y altura. Gracias a sus múltiples configuraciones, permiten mantener una postura saludable, reduciendo el estrés y la fatiga durante largas jornadas. Fabricadas con materiales de alta calidad y mecanismos avanzados, estas sillas garantizan durabilidad y resistencia, a la vez que añaden un toque de modernidad a cualquier espacio.

Con opciones de brazos y bases en distintos acabados, cada silla operativa es una combinación de funcionalidad, estilo y comodidad. Mobiliario versátil que optimiza el espacio y mejora la productividad.



FUNCIONALIDAD

a la medida

Las sillas lpt (listas para tapizar) destacan por su versatilidad, resistencia y diseño pensado para entornos de alto tráfico, donde la durabilidad es esencial. Compatibles con telas nacionales que superan rigurosas pruebas de calidad, ofrecen opciones de espaldar y asiento en espuma laminada o inyectada de alta densidad, garantizando confort y soporte prolongado.

Gracias a su amplia adaptabilidad, estas sillas cuentan con varias configuraciones de brazos: fijos, 1D o 3D. Además, ofrecen tres opciones de mecanismo, Contacto Permanente, que incluye una palanca y tres perillas para ajustar la inclinación; Contacto Permanente Avanzado que permite controlar la inclinación mediante una palanca, con versiones de 2 o 3 palancas; Contacto Permanente Avanzado up down que está disponible con dos opciones: una palanca y tres perillas, o dos palancas.

El mobiliario ideal para proyectos que buscan combinar funcionalidad con una estética adaptable.



· Torino ·



· Estela ·



· Penta ·

· Estela ·



- Variedad de telas y texturas ·
- Consulta el catálogo de telas con tu asesor ·

Uno X Uno

PROTELA

Lafayette

PROQUINAL[®]
MIEMBRO DE
SPRADLING GROUP

nuvant

MECANISMOS disponibles

CONTACTO PERMANENTE



CONTACTO PERMANENTE DOS PALANCAS



CONTACTO PERMANENTE TRES PALANCAS



DOS PALANCAS UP & DOWN



TRES PALANCAS UP & DOWN





· Twig ·



La silla Twig combina comodidad y funcionalidad, con espaldar y asiento acolchados en poliuretano negro, ideal para fábricas, industrias, colegios y laboratorios. Su sistema neumático de elevación permite un ajuste preciso, mientras que su base de nylon asegura estabilidad. También ofrece opciones de reposapiés cromado o de nylon, lo que la convierte en una opción perfecta para entornos profesionales.

funcional
&
práctica



Sillas
plásticas.



DISEÑO **vanguardista.**

Las sillas plásticas ofrecen una solución versátil y duradera para una variedad de entornos, desde oficinas hasta exteriores. Fabricadas con materiales de alta resistencia que soportan el uso diario y las inclemencias del tiempo, estas sillas destacan por su diseño práctico y estético.

Disponibles en múltiples colores y estilos, se adaptan fácilmente a cualquier espacio, aportando un toque moderno y funcional. Su ligereza facilita su manejo y apilamiento, convirtiéndolas en una opción práctica para eventos y reuniones. Además, su fácil mantenimiento y durabilidad las hacen ideales para espacios con alta rotación de usuarios. Estas sillas no solo ofrecen comodidad, sino también una excelente relación calidad-precio, siendo una elección única para entornos que requieren soluciones eficientes y accesibles.



· Clay ·



La silla Clay se destaca por su versatilidad y diseño funcional, ideal para entornos exteriores. Es un monobloque fabricado en polipropileno inyectado que ofrece una alta resistencia a los rayos UV, lo que garantiza una mayor protección y durabilidad en condiciones de exposición solar. Su diseño apilable permite almacenar hasta 4 unidades, optimizando el espacio de almacenamiento y facilitando el transporte. Es una elección idónea para terrazas, jardines y otros espacios al aire libre donde se requiere un mobiliario duradero y funcional.



Diseñado por Claudio Bellini

Colores disponibles



· Gales ·



La silla Gales es una opción moderna y funcional, fabricada con una estructura monoconcha en polipropileno inyectado que asegura ligereza y resistencia. Sus cuatro patas también de polipropileno refuerzan su estabilidad sin comprometer la portabilidad. Aunque diseñada para exteriores, es recomendable su uso bajo pérgolas o toldos para evitar la exposición directa al sol y prolongar su durabilidad. Gales ofrece la posibilidad de añadir un asiento tapizado, lo que permite combinar funcionalidad con un toque estético para adaptarse a diversos entornos.

Colores disponibles





Exteriorizamos
el estilo

LÍNEA emi

S-CAB 

La línea Emi está compuesta por silla y butaco que fusionan tecnología avanzada y un diseño en monobloque pensado para maximizar la funcionalidad y la estética. Su estructura de tecnopolímero reforzado con fibra de vidrio, junto con los orificios en el espaldar, proporcionan una notable resistencia y ventilación, mejorando la comodidad del usuario. Fabricada mediante la innovadora tecnología de moldeo por aire, esta silla es apta tanto para uso interior como exterior, manteniendo su durabilidad en diversas condiciones ambientales. La silla Emi tiene la capacidad de apilarse en hasta 10 unidades, mientras que el butaco Emi es apilable en hasta 9 unidades, ideal para entornos que requieren optimización del espacio.



· Butaco ·



· Silla ·

resistente & adaptable



Apilable

Butaco 9 unidades / silla 10 unidades



Altura

H 65 - H 75

Brazos

Fijos disponibles para silla color gris

Colores disponibles butaco



Colores disponibles silla



LÍNEA piu

La línea Piu compuesta por silla y butaco son una opción resistente y elegante, diseñada en un monobloque para soportar un uso intensivo en interiores y exteriores. Su estructura en tecnopolímero reforzado con fibra de vidrio garantiza una resistencia superior, mientras que el proceso de moldeo por aire asegura una fabricación de alta calidad y durabilidad. La silla y el butaco Piú son apilables en hasta 4 unidades, siendo una solución fiable para proyectos residenciales o comerciales que buscan un equilibrio entre estética y rendimiento en el mobiliario.

Certificaciones



Colores disponibles



S-CAB



· Butaco ·



· Silla ·



Filtro UV
Incluye filtro UV nivel 9
para exteriores otorgando
resistencia al sol.



Altura butaco
disponible en dos alturas
H 75 y H 65.



Diseño
orgánico



Durabilidad
exterior

LÍNEA coccolona

La línea Coccolona se distingue por su construcción monobloque en tecnopolímero de alta resistencia, lo que garantiza estabilidad y durabilidad máxima, tanto en entornos interiores como exteriores. Equipada con filtro UV, ofrece una óptima resistencia a la exposición solar, conservando su integridad y aspecto a lo largo del tiempo. La silla Coccolona es apilable hasta 10 unidades, y el sofá 4 unidades, facilitando el almacenamiento en espacios reducidos. El sofá Coccolona, diseñado para dos personas, añade capacidad y confort, siendo una excelente opción para áreas comunes, terrazas y zonas de ocio que buscan combinar estilo y funcionalidad.

Certificaciones



· Sofá ·

Apilable

6 unidades

Colores disponibles



· Poltrona ·

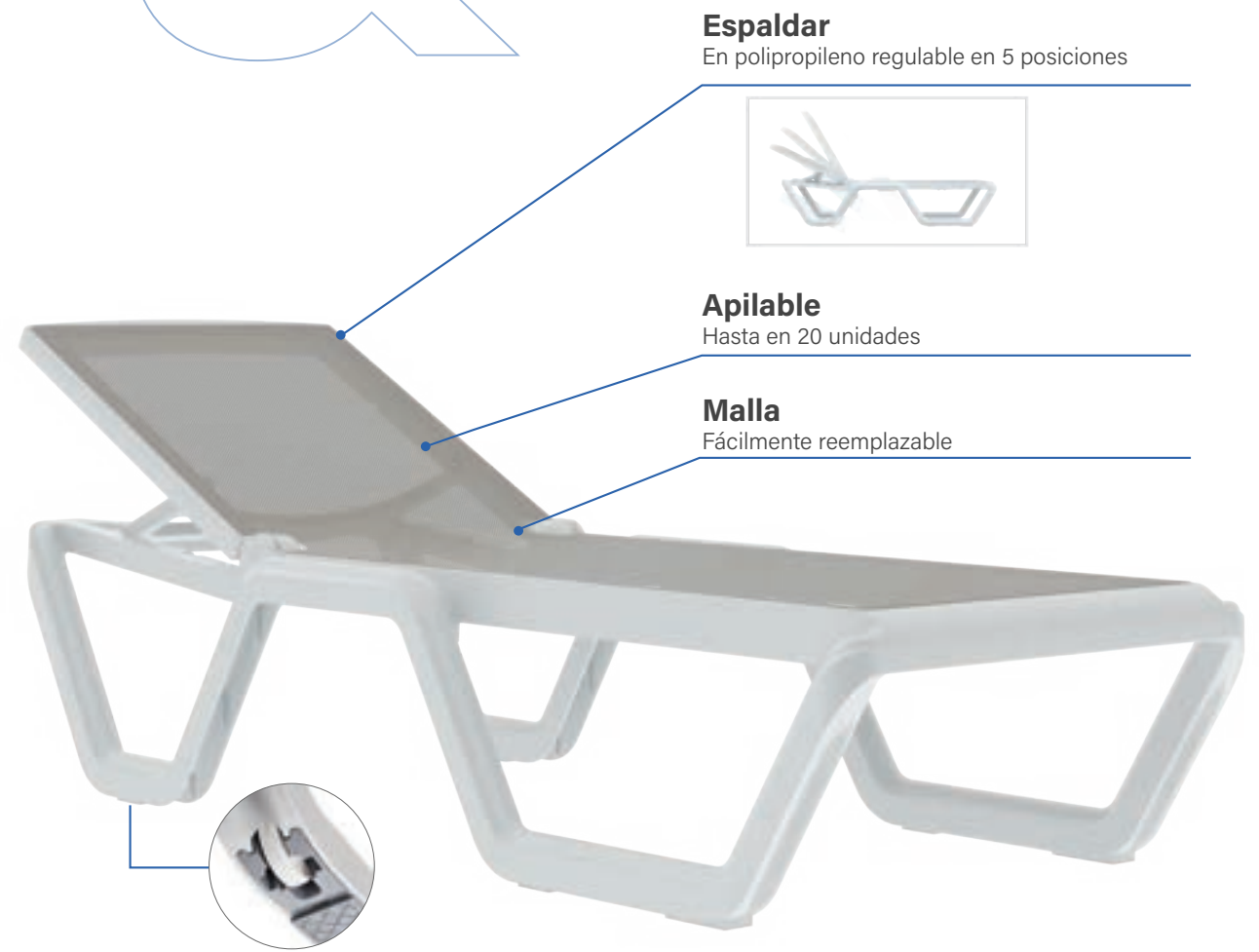
Apilable

12 unidades

Colores disponibles



comodidad & resistencia



Espaldar
En polipropileno regulable en 5 posiciones




Apilable
Hasta en 20 unidades

Malla
Fácilmente reemplazable



GARANTÍA
3
AÑOS



Malla
sintética transpirable de fácil limpieza.



Filtro UV
nivel 9 para exteriores otorgando resistencia al sol.



Ruedas
incorporadas en polipropileno que facilitan el movimiento

· Vela ·



· Vela ·

S-CAB

La asoleadora Vela es perfecta para espacios exteriores, cuenta con un tejido sintético, transpirable, repelente al agua, indeformable y resistente a rayos UV. Además, es apilable en hasta 20 unidades, lo que facilita su almacenamiento. Su espaldar y asiento en malla sintética aseguran transpirabilidad, y el espaldar es regulable en 5 posiciones para mayor confort. Su estructura de tecnopolímero es resistente y sus ruedas de polipropileno facilitan el desplazamiento, Vela es la opción perfecta para disfrutar al aire libre con comodidad y elegancia.

Certificaciones



· Kiro ·

Kiro es una silla especialmente diseñada para exteriores bajo pérgolas o toldos, donde no tenga exposición directa al sol. Su estructura monobloque está inyectada en polipropileno, lo que le confiere una resistencia a los rayos UV, incrementando su durabilidad en condiciones exteriores, sin embargo, es recomendable usar bajo pérgolas o toldos para aumentar su vida útil. El diseño apilable en hasta 4 unidades optimiza el almacenamiento y facilita el transporte, convirtiéndose en una opción ideal para terrazas, jardines y espacios al aire libre que requieren mobiliario resistente y funcional.

Colores disponibles



· Argo ·

La mesa Argo es una opción resistente y elegante para exteriores. Fabricada en tecnopolímero de alta durabilidad, su estructura monobloque le permite apilarse en hasta 4 unidades, optimizando el almacenamiento. Los tapones antideslizantes aseguran estabilidad sobre cualquier superficie, garantizando seguridad en su uso. Argo se destaca por su combinación de diseño sofisticado y funcionalidad práctica, adaptándose perfectamente a espacios al aire libre que requieren mobiliario versátil y de alta calidad.

Colores disponibles



Diseñada por Luisa Battaglia

Sillas
Soft Seating.



ELEGANCIA & comodidad.

Nuestras poltronas son sinónimo de comodidad y estilo, diseñadas para crear espacios acogedores y elegantes. Con un enfoque en el confort, estas poltronas ofrecen una experiencia de asiento envolvente, ideal para momentos de relajación en áreas de descanso, recepciones o salones.

Fabricadas con materiales de alta calidad, combinan durabilidad y estética en un diseño que se integra perfectamente en cualquier ambiente. La variedad de tapizados y acabados disponibles, permite personalizar cada poltrona para que se ajuste a la decoración y las necesidades del espacio. Además de su funcionalidad, estas aportan un toque de sofisticación, convirtiéndose en un elemento destacado en cualquier entorno. Su robustez asegura que mantendrán su apariencia y confort a lo largo del tiempo, siendo una inversión duradera.



Se adapta
a diferentes ambientes.

LÍNEA **oliver**

La línea Oliver destaca por su diseño sofisticado y moderno, combinando madera de haya con opciones de tapizado que aportan confort. Todas las piezas de la colección cuentan con estructuras resistentes y antideslizantes, garantizando estabilidad y durabilidad, ideales para proyectos residenciales, comerciales o de oficinas que priorizan un toque funcional.

La poltrona Oliver se distingue por su diseño elegante, perfecto para salas de espera, oficinas o espacios residenciales donde se busca equilibrio entre comodidad y diseño. El butaco Oliver es versátil, incluye un reposapiés metálico y se adapta perfectamente a barras o mesas altas, siendo una elección práctica. Por último, la silla Oliver ofrece una opción resistente y funcional ideal para comedores o oficinas. Todas las versiones de Oliver tienen opción de tapizar el asiento ideal para ambientes que valoran el diseño natural y refinado.



· Butaco ·



· Silla ·



· Poltrona ·

LÍNEA · boom



Swiss · Koval · Kore · Giratoria · Bow · Trineo · Madera · Cross

Versatilidad ideal

· Boom ·



La poltrona Boom es una pieza de diseño contemporáneo, concebida para integrarse armoniosamente en espacios modernos. El asiento está tapizado en textil, proporcionando una textura suave y agradable al tacto, con un enfoque en la comodidad. La amplia capacidad de personalización permite elegir entre 10 opciones de bases diferentes, lo que facilita la selección de la combinación óptima para satisfacer necesidades estéticas y funcionales específicas. Esta versatilidad en la configuración la convierte en una solución ideal para diversos entornos.

Colores disponibles





· Boom Pro ·

La poltrona Boom Pro destaca por su diseño moderno y su estructura metálica robusta, que garantiza durabilidad y resistencia a lo largo del tiempo. Monoconcha fabricada en espuma inyectada, ofrece un soporte ergonómico que se adapta de manera natural a la morfología del usuario, proporcionando un alto nivel de confort. Esta poltrona se produce completamente a nivel nacional y permite la elección de telas nacionales de alta calidad para el tapizado, asegurando flexibilidad en su adaptación a diferentes ambientes y estilos.

Colores disponibles

Consulta el catálogo textil con tu asesor.

funcionalidad & elegancia

Espaldar y asiento

Espuma inyectada tapizada en telas nacionales

Alma

Metálica interna

Base

Disponible en más de 10 variaciones




Espuma

inyectada densidad 55 que ofrece un soporte ergonómico



Metal

robusto, que garantiza durabilidad y resistencia



Tapiz

en telas nacionales de alta calidad



Estilo minimalista

· Lia ·



La poltrona Lia combina estética y funcionalidad en un diseño sofisticado. Su monoconcha de polipropileno puede ser tapizada en una variedad de telas nacionales, y cuenta con una capa de espuma laminada que añade un nivel superior de confort. La estructura principal también está fabricada en polipropileno inyectado, mientras que las patas de madera torneada brindan un toque distintivo de calidez y elegancia, sin comprometer la durabilidad.

Certificaciones



Colores disponibles



· Lia Tapizada ·



La versión tapizada de la poltrona Lia fusiona diseño y funcionalidad, mejorando la comodidad con su estructura de polipropileno revestida en telas nacionales. El asiento cuenta con espuma laminada de alta densidad, proporcionando una experiencia de uso confortable. Las patas de madera torneada no solo añaden un elemento estético de calidez, sino que también garantizan la estabilidad y resistencia necesarias para un uso prolongado. Es una opción ideal para mejorar tanto la estética como el confort de cualquier espacio.

Certificaciones



Colores disponibles

Consulta el catálogo textil con tu asesor.





Estilo
moderno y acogedor

▪ Snow ▪



La poltrona Snow combina diseño sofisticado con funcionalidad. La parte frontal está tapizada en textil de alta calidad, mientras que el reverso presenta un tapizado en material sintético para mayor resistencia al desgaste. La estructura descansa sobre cuatro patas de madera natural, equipadas con tapones antideslizantes para mayor seguridad y protección del suelo. Esta combinación de materiales y detalles técnicos asegura una integración armoniosa en cualquier ambiente.

Colores disponibles



Monoconcha

Con tapizado textil y cuero sintético



Diseñado por Claudio Bellini





· Bright ·

La poltrona Bright presenta un diseño moderno con una estructura de polipropileno inyectado que asegura resistencia y durabilidad. El asiento, tapizado en textil gris, no sólo ofrece comodidad, sino que también añade un toque de sofisticación al entorno. Los niveladores integrados garantizan estabilidad en superficies irregulares, haciendo de Bright una opción práctica y elegante para espacios contemporáneos que requieren funcionalidad y estilo.

Colores disponibles



Elegancia contemporánea

· Swan ·



La poltrona Swan se distingue por su diseño elegante y funcionalidad avanzada. Tapizada en textil disponible en tonos gris oscuro y claro, ofrece un confort superior gracias a su espuma inyectada, que se adapta perfectamente a la forma del cuerpo. El mecanismo giratorio y regulable en altura permite un ajuste preciso para satisfacer las necesidades del usuario. La base Cross de cuatro apoyos de aluminio, asegura estabilidad y añade un toque moderno.

Colores disponibles





Elegancia
& versatilidad

· Sevilla ·

Colores disponibles



La poltrona Sevilla ofrece una combinación de estilo y comodidad en un diseño pensado para ambientes modernos. El asiento tapizado en textil de fábrica proporciona un soporte cómodo, mientras que su estructura metálica de cuatro patas, con acabados en pintura negra, garantiza durabilidad y un aspecto sofisticado. Es la opción perfecta para complementar espacios que buscan una estética refinada sin comprometer el confort.



· Sin brazos ·



· Con brazos ·



Tapizado textil
en espaldar, asiento
y brazos



Velcro
para ajuste del
tapizado textil
a la estructura.

Sillas
multipropósito.



VERSATILIDAD **con estilo.**

Las sillas multipropósito son la solución perfecta para aquellos que buscan flexibilidad y funcionalidad en un solo diseño. Ideales para una variedad de entornos, desde oficinas hasta eventos, estas sillas son ligeras y fáciles de mover, lo que las convierte en una opción práctica y eficiente.

Su diseño ofrece versatilidad en varios entornos. Disponibles en diferentes estilos y colores, se adaptan a cualquier espacio, aportando un toque moderno y funcional. Ya sea para reuniones, conferencias o uso diario, nuestras sillas multipropósito ofrecen una solución versátil que combina diseño y practicidad.

Son una inversión inteligente para cualquier entorno que requiera mobiliario adaptable y duradero.



· Q5 ·



La silla Q5 se destaca por su diseño versátil y funcionalidad ergonómica, ideal para oficinas y espacios colaborativos. Su estructura monoconcha, fabricada en polipropileno de alta densidad, permite configuraciones variadas con diferentes bases y mecanismos, ofreciendo múltiples opciones de tapizado para el asiento. Disponible con bases giratorias, fijas o en madera, así como con mecanismos regulables para garantizar una ergonomía óptima. Q5 ofrece hasta 10 opciones de base para adaptarse a diversos entornos y necesidades de uso.

Certificaciones



Colores disponibles



· H75 ·



· H65 ·

Versatilidad total



Madera · Swiss · Koval · 4 patas · Cross · Kore



Hechas
para cada espacio.

▪ Logan ▪

La silla Logan está diseñada para ofrecer una combinación de comodidad y funcionalidad, adaptándose a múltiples configuraciones para satisfacer las demandas de diversos entornos. Equipada con ganchos de unión lateral, facilita la formación de filas en espacios colaborativos o eventos. Dispone de 6 tipos de estructuras adaptables: 4 patas, 4 patas con ruedas, base Swiss, estructura giratoria, estructura cross y tándem, lo que la convierte en una opción altamente versátil para proyectos complejos.

Colores disponibles



Certificaciones



Espaldares

Liso ▪ Malla ▪ Tapizado ▪ Microperforado

profesional & eficiente

Asiento

En polipropileno liso con opción de tapizado téxtil



Tablero

En polipropileno abatible (antipánico) con opción para diestros o zurdos



Brazos

Fijos en polipropileno (configuración opcional)

Apilable

Hasta en 4 unidades en estructura tipo 4 patas



Ruedas

En goma (PU) para estructuras tipo 4 patas



Funcionalidad que se adapta



4 patas* ▪ Liz ▪ Giratoria ▪ Swiss* ▪ Universitaria

*Disponible con o sin ruedas

Adaptabilidad resistente



Giratoria ▪ Trineo ▪ Swiss* ▪ Liz ▪ Cross ▪ Koval ▪ Kore*
*Disponibile con o sin ruedas

· Ari ·



La silla multipropósito Ari está diseñada para ofrecer resistencia y estabilidad, gracias a su fabricación en polipropileno de alta calidad con filtro UV. Es ideal tanto para interiores como exteriores, adaptándose a múltiples configuraciones de base, incluyendo opciones de 4 patas con pintura electrostática, giratorias o Swiss con ruedas. Disponible en 9 variantes de base, Ari se adapta a las necesidades específicas de cada entorno, ofreciendo una solución ergonómica y versátil.

Certificaciones



Colores disponibles



· H75 ·



· H65 ·



· Olé ·

La silla Olé es una solución resistente y adaptable, fabricada en un monoconcha de polipropileno reforzado con fibra de vidrio para asegurar una alta resistencia, incluso en exteriores. Su diseño único incluye protección con filtro UV, lo que mantiene su apariencia y funcionalidad bajo exposición solar. Con 10 configuraciones de base diferentes, Olé ofrece opciones desde patas fijas hasta bases giratorias, lo que la convierte en una elección ideal para diversos entornos, garantizando confort y versatilidad.



Colores disponibles



Certificaciones



Diseños exclusivos y adaptables



Madera · Liz · Koval · 4 patas · Swiss · Cross · Kore

*Disponible con o sin ruedas

Ideal para
distintos entornos



Trineo ▪ Liz ▪ Universitaria ▪ Swiss* ▪ 4 patas*

*Disponible con o sin ruedas



• Zyle •



Zyle es una silla diseñada con un enfoque óptimo que garantiza comodidad y funcionalidad en distintos entornos. Su espaldar y asiento, fabricados en polipropileno, se presentan con opción de tapizado para mayor confort. La silla puede configurarse con 6 tipos de bases diferentes, permitiendo una personalización adecuada según el uso específico, ya sea en oficinas, entornos educativos o uso doméstico, combinando durabilidad con estilo.

Colores disponibles



• H75 •



• H65 •



Elegancia
monocromática

· Tribeca ·

La silla Tribeca está diseñada para soportar el uso intensivo en entornos de alto tráfico, con un asiento de polipropileno que proporciona durabilidad y un diseño práctico. Ofrece una variedad de opciones de base, incluyendo versiones fijas en madera y giratorias, lo que la hace adecuada para oficinas, espacios comerciales y profesionales.

Colores disponibles



· 4 patas ·



· Madera ·



· Trineo ·



· Giratoria ·



• Wood •



La silla Wood combina lo clásico con lo contemporáneo, con un asiento en polipropileno inyectado, disponible con opción de tapizado en espuma laminada para mayor confort. Se ofrece con tres tipos de base: trineo (disponible en acabado cromado o con pintura electrostática en gris o negro), estructura de 4 patas (opciones en madera, cromado o pintura electrostática en negro, gris o blanco), y base giratoria con acabado cromado. Esta versatilidad la convierte en una opción ideal para cualquier espacio.

Colores disponibles



Colores disponibles

Consulta el catálogo textil con tu asesor.

Estructuras disponibles

Tipo giratoria, 4 patas y trineo



• Trineo •

Cromada, negra o gris



• 4 patas •

Cromada, negra, gris o blanca



Ligera & resistente



Dinámica
& práctica

Organización eficiente

· Carpeta ·



La silla Carpeta es ideal para entornos dinámicos que requieren flexibilidad. Su diseño incluye un espaldar y asiento monoconcha de polipropileno, que ofrecen un soporte cómodo. El brazo metálico con giro de 360° permite su uso tanto para personas diestras como zurdas. La base giratoria cuenta con un portalibros integrado. Las ruedas de nylon aseguran un desplazamiento suave, permitiendo que los usuarios se agrupen fácilmente. Además, su diseño permite guardar la mochila o maletín en la parrilla inferior, ofreciendo mayor espacio y organización.

Colores disponibles



· Azul ·



· Gris ·

GARANTÍA
3
AÑOS



Asiento

con opción de tapizado
textil o cuero sintético



Porta botellas

giratorio incorporado
al brazo



Ruedas

en goma (PU)
de 50 mm

profesional & única



Tablero

en polipropileno con movimiento 360°

Brazo

360° adaptable para diestros y zurdos
con accesorio portavasos

Bandeja portalibros

en polipropileno





Proyectos
organizados

· Passport ·



La silla Passport está diseñada para optimizar los espacios. Su espaldar en malla de poliéster autoajustable proporciona soporte dinámico, mientras que los brazos en polipropileno regulables en profundidad ofrecen personalización y comodidad. Como opción, incorpora un tablero diestro antipánico abatible 2D en polipropileno, ideal para espacios educativos. El asiento abatible, fabricado en espuma laminada con tapizado textil y acabado en plastic seat, asegura confort y resistencia al uso intensivo. Su estructura de cuatro patas con ruedas de goma facilita la movilidad, y su capacidad de apilado horizontal permite optimizar el almacenamiento.

Colores disponibles



Tablero

Diestro en polipropileno abatible 2D



Apilable

Horizontalmente



Resistencia & comodidad

· Isonet ·



La silla Isonet equilibra funcionalidad y diseño, con un asiento de polipropileno y un espaldar tapizado en malla resistente. La estructura en pintura electrostática está disponible con y sin brazos, permitiendo configuraciones adaptables a diferentes necesidades. Es ideal para oficinas y salas de espera, donde la comodidad y el diseño son esenciales.

Colores disponibles



Colores disponibles

Consulta el catálogo textil con tu asesor.



· Kan ·



La silla Kan es perfecta para entornos que requieren soluciones resistentes y prácticas. Su asiento de poliuretano está diseñado para soportar un uso intensivo, ofreciendo además un mantenimiento sencillo. Está disponible con o sin brazos, adaptándose con facilidad a distintas necesidades. Su mecanismo de ajuste de altura asegura una postura cómoda, mientras que la base y las ruedas de nylon garantizan estabilidad y movilidad eficiente. Con un diseño compacto y funcional, la silla Kan es una opción confiable para espacios industriales y técnicos.

Colores disponibles





Para cada
espacio una solución

LÍNEA marly

La línea Marly se distingue por su diseño versátil y funcional, combinando una monoconcha de polipropileno que aporta durabilidad y un asiento de espuma laminada con tapizado textil para mayor confort. Cada modelo dentro de la línea responde a necesidades específicas de diferentes entornos, ofreciendo soluciones prácticas y elegantes.

La silla Marly incluye opciones con base trineo metálica o estructura de cuatro patas, la Marly giratoria incorpora brazos fijos metálicos con PAD en polipropileno, una base metálica y ruedas de goma, perfecta para ambientes que requieren un uso dinámico. Finalmente, la Marly Cajero, con estructura de trineo metálica, es una excelente opción para barras o mesas altas, combinando confort y diseño.



· Butaco ·



· Giratoria ·



· Trineo ·



· 4 patas ·

· Leo ·



El butaco Leo está diseñado para reuniones cortas, con un asiento de espuma inyectada y soporte interno en plástico, que asegura firmeza y comodidad. Su mecanismo regulable en altura permite un ajuste óptimo, mientras que la base de polipropileno inyectado garantiza durabilidad. Está disponible con o sin tapizado, adaptándose a diversas necesidades.

Colores disponibles



Colores disponibles

Consulta el catálogo textil con tu asesor.



· Estructura negra ·



· Estructura blanca ·



Dinámico
con estilo

Sillas
tandem.



COMPARTIENDO **elegancia.**

Las sillas tándem están diseñadas para proporcionar comodidad y resistencia en áreas de espera. Con estructuras resistentes y materiales duraderos, estas sillas están preparadas para soportar un uso intensivo, asegurando una larga vida útil sin comprometer la comodidad del usuario.

Su diseño modular permite configuraciones personalizadas que se adaptan a diferentes espacios y necesidades, haciendo de ellas la opción ideal para aeropuertos, estaciones, hospitales y otras áreas de alto tráfico. Además de su resistencia, estas sillas ofrecen un diseño que mejora la experiencia del usuario, proporcionando soluciones a los largos periodos de espera. Su facilidad de mantenimiento y su capacidad para integrarse en cualquier entorno hacen de las sillas tándem una solución eficiente y confiable para cualquier espacio público.

Logan

El tándem Logan se distingue por su espaldar en polipropileno, disponible en tres opciones: malla negra, plástico, o tapizado con marco negro, garantizando versatilidad y resistencia. El espaldar está fijo mediante tornillos, lo que asegura una mayor estabilidad y durabilidad. El asiento, también en polipropileno, se ofrece en tonos negro, gris o blanco, con la opción de tapizado en tela para mayor confort. Logan está disponible en configuraciones de 2, 3 y 4 puestos, adaptándose a diferentes necesidades. Para mayor funcionalidad, se pueden incorporar brazos fijos inyectados en polipropileno en negro o gris, así como una mesa auxiliar intermedia. La estructura se presenta en acabados negro, gris, o con patas cromadas, ofreciendo opciones estéticas que se ajustan a diversos estilos y entornos.



*Consulta el catálogo textil con tu asesor.



Colores disponibles



ivars
your added value
Producto Italiano



Q5

El tándem Q5 está diseñado con una monoconcha inyectada en polipropileno de alto impacto, que incluye filtro UV para mayor resistencia a la decoloración y el desgaste. Ofrece opciones de semi tapizado (solo en el pad del asiento) o tapizado completo en telas nacionales, dependiendo de la disponibilidad. La estructura metálica, resistente y duradera, está disponible con acabados de pintura electrostática en negro, gris, o cromada (aplicable solo a las patas en la versión cromo), proporcionando una estética moderna y adaptable a cualquier espacio. Las configuraciones de 2, 3 y 4 puestos permiten personalizar el tándem según las necesidades del entorno.

Colores disponibles



Consulta el catálogo textil con tu asesor.



ivars
your added value
Producto Italiano



· Zyle ·



El tándem Zyle presenta un diseño funcional y moderno, con espaldar y asiento inyectados en polipropileno, disponibles en versiones tapizadas o sin tapizar para adaptarse a diversas preferencias de comodidad y estética. La estructura metálica, construida en acero "cold rolled" con acabado en pintura electrostática negra o gris, cuenta con patas tipo Italia y niveladores de superficie, lo que asegura una estabilidad óptima en cualquier entorno. Está disponible en configuraciones de 2, 3 y 4 puestos, lo que lo convierte en una solución flexible para espacios públicos y áreas de trabajo.

Colores disponibles



· Ari ·



El tándem Ari está diseñado para satisfacer las exigencias de las áreas de espera, con una estructura en polipropileno inyectado que incorpora perforaciones estratégicamente ubicadas para facilitar el drenaje del agua, asegurando un mantenimiento eficiente. También está disponible en una versión con monoconcha full tapizada en espuma laminada, para quienes buscan mayor confort. La estructura metálica, fabricada en acero "cold rolled" con acabados en pintura electrostática negra o gris, se completa con patas tipo Italia y niveladores para una estabilidad óptima en diversas superficies. Disponible en configuraciones de 2, 3 y 4 puestos, el tándem Ari combina funcionalidad y estética en un diseño versátil.

Colores disponibles



· Isósceles ·

El tándem Isósceles se caracteriza por la combinación de confort y durabilidad, con espaldar y asiento en espuma laminada tapizada para una experiencia de uso superior. La estructura externa está fabricada en polipropileno inyectado, mientras que el interior del asiento cuenta con un núcleo de madera que aporta mayor solidez. La estructura metálica, elaborada en acero "cold rolled" y acabada en pintura electrostática negra, se complementa con patas tipo Italia y niveladores de superficie, garantizando estabilidad y soporte. Está disponible en configuraciones de 2, 3 y 4 puestos para ajustarse a diferentes necesidades de espacio.

Colores disponibles



Colores disponibles

Consulta el catálogo textil con tu asesor.



· Visso ·

El tándem Visso destaca por su construcción en lámina de acero, tanto en el espaldar como en el asiento, ofreciendo una solución resistente y duradera para entornos de alto tráfico. Las patas de acero están disponibles en acabados negro, gris o cromado, proporcionando opciones estéticas adaptables a distintos espacios. El tándem Visso puede personalizarse con tapizado en telas nacionales, tanto en el espaldar como en el asiento, para mayor comodidad. Disponible en configuraciones de 2, 3 y 4 puestos, es una opción versátil gracias a su estilo.



Mesas y
estructuras.



ESTILO **ergonómico.**

Nuestra colección de mesas es el equilibrio perfecto entre estilo y funcionalidad, adaptándose a diversas necesidades, desde espacios de trabajo hasta áreas de reunión. Cada mesa está fabricada con materiales de alta calidad que garantizan durabilidad y una estética atractiva.

Disponibles en una variedad de diseños y tamaños, nuestras mesas son ideales para oficinas y hogares, proporcionando una superficie resistente y práctica para cualquier actividad. Su diseño versátil permite que se integren armoniosamente en cualquier entorno, añadiendo un toque de elegancia sin sacrificar la funcionalidad.

Las mesas son un elemento clave en cualquier espacio, y nuestra colección asegura que encuentres la opción perfecta para tus necesidades, combinando estética, durabilidad y practicidad en cada pieza.

· Skala ·



El escritorio Skala combina funcionalidad y seguridad en un diseño elegante. Su sistema de ajuste de altura eléctrico, pantalla LED y función de seguridad anti colisión (La función anti colisión detiene o revierte el movimiento si detecta un objeto o persona en el camino, evitando daños y accidentes), permite configurar con precisión la altura deseada. Además, cuenta con dos puertos USB, uno tipo C y un bloqueo de seguridad para niños. Su diseño minimalista incluye un discreto cajón que mantiene la estética limpia sin sacrificar capacidad de almacenamiento.

La estructura metálica de cold rolled con pintura electrostática garantiza durabilidad, mientras que la cubierta de melamina de 12 mm es resistente y fácil de mantener. Lo que diferencia al Skala es su tecnología avanzada y practicidad, ya que su ensamblaje toma sólo cinco minutos. Un único motor controla todo el mecanismo, ofreciendo una solución moderna, eficiente y segura para cualquier espacio.

Colores disponibles



Mando digital

Programable con 2 entradas USB, 1 entrada tipo C y bloqueo para niños



Cajón integrado



· Skala ·



Seguridad
sistema anticolidión



Memoria
hasta 4 preajustes



Peso que soporta
hasta 50 kg



Velocidad
25 mm/segundo



Potencia
100 Voltios a 240 Voltios



Decibel
<50 Db

· Ergo Plus II ·



Tecnología
que se adapta a tus gustos

· Ergo Plus II ·



La estructura Ergo Plus II lleva la funcionalidad al siguiente nivel, está equipada con dos motores que permite un ajuste de altura más suave y eficiente, ideal para mover superficies más grandes con facilidad. Cuenta con un mando más especializado con funciones avanzadas, que incluye una pantalla LED para ajustes más precisos y un control más intuitivo, manteniendo la estética limpia y elegante.

Con una estructura reforzada que soporta hasta 90 kg, la Ergo Plus II garantiza durabilidad excepcional y estabilidad en cualquier entorno. Además, su mayor flexibilidad permite configurar el escritorio según las necesidades específicas del usuario, brindando una experiencia personalizada.

Colores disponibles



Mando digital

De control programable Up Down y pantalla LED



Medidas tablero

Ajustables de acuerdo a su necesidad



Seguridad

sistema anticollisión y alarma



Funcionalidad

por 2 motores



Peso que soporta

hasta 90 kg



Velocidad

25 mm/segundo



Potencia

100 Voltios a 240 Voltios



Decibel

<50 Db

· Up ·



El escritorio Up es ideal para quienes valoran la simplicidad sin renunciar a la funcionalidad. Con un sistema de regulación de altura controlado por un mando con pantalla LED, es fácil ajustar la posición para garantizar comodidad en largas jornadas de trabajo. Permite preconfigurar hasta cuatro alturas diferentes, adaptándose perfectamente a las necesidades diarias. Además, incluye una función de seguridad anticolidión que protege el entorno durante el ajuste de altura.

Fabricado con una estructura de metal cold rolled con pintura electrostática, el escritorio Up garantiza resistencia y durabilidad. La superficie de melamina de 18 mm no solo es robusta, sino que también es fácil de limpiar y mantener. Su ensamblaje rápido y sencillo, que se completa en apenas cinco minutos, lo convierte en la elección perfecta para espacios de trabajo modernos y eficientes. Un solo motor impulsa todo el sistema, brindando una solución eficiente y segura para cualquier entorno.

Colores disponibles



Mando digital

De control programable Up Down y pantalla LED



Superficie

En melamina de 18 mm



Seguridad
sistema anticolidión



Memoria
hasta 4 preajustes



Peso que soporta
hasta 50 kg



Velocidad
25 mm/segundo



Potencia
100 Voltios a 240 Voltios



Decibel
<50 Db



Mesa única,
funcional y discreta

· Laptop ·

GARANTÍA
3
AÑOS

La mesa Laptop es una solución práctica y versátil para espacios de trabajo dinámicos. Su diseño en forma de C y superficie compacta ofrecen el espacio justo para un laptop o cuaderno, permitiendo trabajar cómodamente desde cualquier rincón. Su estructura minimalista se adapta fácilmente a camas o sofás, alcanzando la altura ideal a través de un mecanismo de palanca y sus discretas ruedas que facilitan su movilidad sin comprometer la estética.

Esta moderna mesa incluye accesorios como portavasos y portalápices, añadiendo funcionalidad sin sacrificar estilo. Es perfecta para quienes buscan un mueble auxiliar que combine sutilmente con cualquier ambiente, ofreciendo flexibilidad y comodidad en espacios de trabajo compactos.

Regulable en altura

Por medio de palanca



Fácil movilidad

Por medio de ruedas ocultas




Porta vasos

Integrado en el tablero



Portalápices

Integrado en el tablero




Ideal para:



Coworking



Hoteles



Hospitales



Hogar

· Austria ·



La mesa Austria es el complemento perfecto para quienes buscan sofisticación y estilo en sus espacios. Cuenta con un tablero de MDF de alta calidad en colores negro o madera junto con una estructura metálica en elegante color negro, estas características hacen de esta mesa la combinación perfecta entre funcionalidad y elegancia.

Diseñada para destacar en ambientes modernos y orgánicos, Austria aporta un toque de distinción a cualquier habitación. Sus acabados y materiales garantizan ser una pieza duradera que transforma el entorno con su presencia.

Colores disponibles



Estructura

Metálica que ofrece estabilidad



Tablero

En MDF con acabados elegantes



Ideal para



Coworking



Hoteles



Hospitales



Hogar





La mesa ideal
para espacios colaborativos

· Clip ·



La mesa Clip es perfecta para espacios flexibles que requieren movilidad y adaptabilidad. Su diseño apilable permite un fácil almacenamiento, mientras que las ruedas facilitan el transporte. Su tablero resistente está diseñado para soportar un uso intensivo sin comprometer la estética ni la durabilidad.

Con una base de cuatro patas metálicas que garantiza estabilidad, la mesa también incluye un gancho de conexión que permite unir varias mesas de forma segura. Esto la convierte en una solución ideal para oficinas, universidades o espacios colaborativos, donde la flexibilidad y el almacenamiento son clave.

Certificaciones



Parrilla integrada



Ruedas

Con sistema de frenado por medio de palanca




Tablero y estructura resistente

Para uso intensivo



Gancho de conexión

Para crear ambientes de trabajo en equipo



Ideal para:



Coworking



Oficina



Universidad

Ark



La mesa Ark destaca por su durabilidad y versatilidad, ideal para uso interior y exterior. La tapa cuadrada, fabricada en tecnopolímero con filtro UV, ofrece una protección adicional contra la decoloración y el deterioro causado por la exposición solar. Su diseño con arco bajo agrega un toque estético moderno y funcional.

La columna en aluminio con esquinas redondeadas, garantiza una estructura sólida y un acabado visual suave. La base de cuatro apoyos, hecha en tecnopolímero reforzado con fibra de vidrio, proporciona una excelente estabilidad y resistencia a la intemperie, asegurando su uso prolongado en diversas condiciones.


Colores disponibles



S·CAB

Superficie
Cuadrada en tecnopolímero

700mm · Versión Blanca
800mm · Versión Arena



Niveladores
Que permiten mayor estabilidad



Superficie
con filtro UV



Uso
para interiores y
exteriores



Peso
de la pieza 10 kg



Ark
Durabilidad
y diseño en una sola pieza



· Ark plegable ·

Tus espacios
exteriores a otro nivel

· Ark plegable ·



La mesa Ark plegable combina diseño funcional y resistencia, siendo perfecta tanto para interiores como exteriores. Su tablero cuadrado de tecnopolímero, con un sutil arco bajo, aporta una estética moderna y sofisticada. La columna de aluminio, con esquinas redondeadas, es ideal para adaptarse a diversos entornos.

La base de cuatro apoyos fabricada en tecnopolímero reforzado con fibra de vidrio, garantiza una excelente estabilidad en cualquier superficie. Su mecanismo plegable, junto con un asa ergonómica, facilita tanto la manipulación como la alineación de varias mesas, optimizando el uso del espacio cuando no está en uso. Esta mesa es la opción ideal para quienes buscan un mobiliario duradero, visualmente atractivo y funcional.

Colores disponibles



S·CAB

Mecanismo plegable
Con asa ergonómica que facilita su manipulación



Niveladores
Que permiten mayor estabilidad



Superficie
Con filtro UV



Uso
Para interiores
y exteriores



Peso
De la pieza
10kg



Alineación
Optimiza espacios



Un espacio
con todo lo que necesitas

· Cabina Zenbox ·



La Zenbox ha sido diseñada para ofrecer una solución completa de comodidad, privacidad y funcionalidad en cualquier entorno de trabajo. Este innovador espacio combina características clave que lo hacen ideal para oficinas modernas, coworking o espacios que requieran privacidad.

Con su sistema de ruedas y pies, la Zenbox es extremadamente fácil de mover y asegurar en el lugar que mejor se ajuste a sus necesidades. Esta flexibilidad permite reorganizar su espacio de trabajo sin esfuerzo, adaptándose a los cambios de configuración o movilidad dentro de la oficina. Además, incorpora un puerto de carga USB integrado para que sus dispositivos siempre estén cargados y listos para funcionar, eliminando la preocupación de quedarse sin batería en medio de una jornada laboral. Complementando esta funcionalidad, la cabina cuenta con una luz integrada que puede ajustarse mediante un sistema de atenuación, lo que le permite controlar el nivel de brillo según la tarea que esté realizando o el ambiente que desee crear.

Colores disponibles



Luz integrada

Con sistema de atenuación, control y ajuste en el brillo



Medidas tablero

Ajustables de acuerdo a su necesidad



Adaptabilidad

Ideal para oficinas modernas y coworking



Funcionalidad

Con puerto USB integrado



Iluminación

Luz integrada con sistema de atenuación



Insonorización

Reducción de ruido de 25Db \pm 5Db



Ventilación

Regulable con flujo constante de aire

· Cabina Zenbox ·

El escritorio abatible es otro elemento versátil de la cabina Zenbox. Este puede levantarse o bajarse según lo requiera, brindando la opción de un espacio de trabajo compacto cuando no se necesite, para sostener su computador, una taza de café o cuadernos, optimizando el uso del espacio de manera eficiente. La cabina también destaca por su capacidad de armarse automáticamente en tan solo 5 minutos con el simple toque de un botón, lo que agiliza su instalación y la convierte en una solución rápida y práctica.

La insonorización de la cabina está diseñada para bloquear el ruido exterior, garantizando un entorno de trabajo tranquilo, ideal para concentrarse o realizar llamadas importantes sin interrupciones. Este aislamiento maneja un nivel de reducción de ruido de $25\text{Db} \pm 5\text{Db}$, ofreciendo la privacidad acústica necesaria en entornos laborales. Asimismo, su sistema de ventilación regulable asegura un flujo constante de aire fresco, adaptándose a las preferencias de cada usuario para proporcionar un espacio confortable.

Puerto de carga USB



Ruedas y patas



Tapizado textil
gris en estructura lateral



Peso que soporta
hasta 130 kg



Cabina
de fácil armado



· Zenbox ·



CARVEPA_{SAS}