

CATÁLOGO

MOBILIARIO DE OFICINA



■ ESCRITORIO LINEAL



- Escritorio lineal superficie y soporte lateral
- Elaborado en melamina Rhde mínimo de 25 mm de espesor
- Gavetero en melamina rh de 15 mm
- Medidas 120x60 cm - alto 75 cm

■ ESCRITORIO LINEAL



- Superficie en vidrio laminado de 10 mm, soporte metálico acabado en pintura electrostática.
- Gavetero en melamina Rh de 15 mm de espesor.
- Medida 150x60 cm, alto 75 cm

■ ESCRITORIO LINEAL



- Escritorio lineal superficie en melamina mínimo 25 mm de espesor con bordes en canto rígido termo fundido.
- Soporte lateral metálico tubular, archivador y faldón en lámina cold rolled con acabados en pintura electrostática para todos los accesorios de metal.
- Medida 120x60 cm, 75 cm de alto.

■ ESCRITORIO LINEAL



- Escritorio lineal superficie en melamina mínimo 25 mm de espesor con bordes en canto rígido termo fundido.
- Soporte lateral metálico tubular, archivador y faldón en lámina cold rolled con acabados en pintura electrostática para todos los accesorios de metal.
- Medida 120x60 cm, 75 cm de alto.

■ ESCRITORIO
LINEAL



- Superficie en melamina rh minimo de 25 mm de espesor.
- Soporte estructura en tubo metálico con acabados en pintura electrostatica.
- Gavetaro en melamina Rh de 15 mm con bordes en fleje y canto rígido termo fundido.

■ ESCRITORIO
LINEAL



- Superficie en vidrio de 19 mm de espesor.
- Soporte lateral elaborado en melamina Rh de 36 mm de espesor.
- Gavetero en melamina Rh de 15 mm.
- Medidas 120x60 cm - alto 75 cm.

■ ESCRITORIO
EN ELE



- Superficies en melamina minimo de 25 mm de espesor.
- Soporte tubular metalico, faldón y archivador en lámina cold rolled.
- Acabados en pintura electrostatica para todos los accesorios de metal.
- Medidas de 150x150.

■ ESCRITORIO
EN ELE



- Superficies en melamina minimo de 25 mm de espesor.
- Soporte tubular metalico, faldón y archivador en lámina cold rolled.
- Acabados en pintura electrostatica para todos los accesorios de metal.
- Medidas de 150x150..

■ ESCRITORIO
EN ELE



- Superficie en melamina Rh de 36 mm con bordes en canto rígido termofundido
- Soporte metálico tubular con acabados en pintura electrostática.
- Mueble credenza en melamina Rh de 15 mm con accesorios en acero, alto 75 cm
- Medida de 200x180.

■ ESCRITORIO
EN ELE



- Escritorio superficie principal.
- Vidrio templado de 140x70.
- Mueble auxiliar en melamina de 15 mm.

■ ESCRITORIO
GERENCIAL



- Superficie en vidrio de 19 mm de espesor.
- Soporte lateral en melamina Rh de 36 mm de espesor.
- Mueble credenza y faldón en melamina Rh de 15 mm de espesor accesorios en acero.
- Medidas 180x180 cm, alto de 75 cm.

■ ESCRITORIO
GERENCIAL



- Superficie en vidrio de 19 mm de espesor.
- Soporte lateral en melamina Rh de 36 mm de espesor.
- Mueble credenza y faldón en melamina Rh de 15 mm de espesor accesorios en acero.
- Medidas 180x180 cm, alto de 75 cm.

■ ESCRITORIO GERENCIAL



- Superficie y soporte lateral en melamina rh de 36 mm de espesor.
- Mueble credenza y faldón en melamina rh de 15 mm de espesor accesorios en acero.
- Medidas 180x180 cm, alto de 75 cm.

■ ESCRITORIO GERENCIAL



- Superficie y soporte lateral en melamina rh de 36 mm de espesor.
- Mueble credenza y faldón en melamina rh de 15 mm de espesor accesorios en acero.
- Medidas 180x180 cm, alto de 75 cm.

■ ESCRITORIO GERENCIAL



- Superficie en vidrio de 19 mm de espesor.
- Soporte lateral en melamina Rh de 36 mm de espesor.
- Mueble credenza y faldón en melamina Rh de 15 mm de espesor accesorios en acero.
- Medidas 180x180 cm, alto de 75 cm.

■ ESCRITORIO GERENCIAL



- Superficie en vidrio de 19 mm de espesor.
- Soporte lateral en melamina Rh de 36 mm de espesor.
- Mueble credenza y faldón en melamina Rh de 15 mm de espesor accesorios en acero.
- Medidas 180x180 cm, alto de 75 cm.

■ ESCRITORIO GERENCIAL



- Superficie en vidrio de 19 mm de espesor.
- Soporte lateral en melamina Rh de 36 mm de espesor.
- Mueble credenza y faldón en melamina Rh de 15 mm de espesor accesorios en acero.
- Medidas 180x180 cm, alto de 75 cm.

■ ESCRITORIO GERENCIAL



- Superficie en vidrio de 19 mm de espesor.
- soporte lateral en melamina Rh de 36 mm de espesor.
- Mueble credenza y faldón en melamina Rh de 15 mm de espesor accesorios en acero.
- Medidas 180x180 cm, alto de 75 cm.

■ ESCRITORIO GERENCIAL



- Superficie, soporte lateral y mueble de entrepapeños elaborados en melamina Rh de 36 mm de espesor.
- Faldón en melamina Rh de 15 mm de espesor accesorios en acero.
- Medidas 140x130 cm, alto de 75 cm.

■ ESCRITORIO
LINEAL



- Medida 120x60x75 cm de alto.
- Superficie elaborada en melamina de 25 a 36 mm de espesor con bordes en canto rígido termofundido.
- Gavetero en melamina de 15 mm de espesor.
- Estructura metálica con acabados en pintura electrostática.

■ ESCRITORIO
LINEAL



- Medida 120x60x75 cm de alto.
- Superficie elaborada en melamina de 25 a 36 mm de espesor con bordes en canto rígido termofundido.
- Gavetero en melamina de 15 mm de espesor.
- Estructura metálica con acabados en pintura electrostática.

■ ESCRITORIO
LINEAL



- Medida 120x60x75 cm de alto.
- Superficie elaborada en melamina de 25 a 36 mm de espesor con bordes en canto rígido termofundido.
- Gavetero en melamina de 15 mm de espesor.
- Estructura metálica con acabados en pintura electrostática.

■ ESCRITORIO
LINEAL



- Medida 120x60x75 cm de alto.
- Superficie elaborada en melamina de 25 a 36 mm de espesor con bordes en canto rígido termofundido.
- Gavetero en melamina de 15 mm de espesor.
- Estructura metálica con acabados en pintura electrostática.

■ ESCRITORIO
LINEAL



- Medida 120x60x75 cm de alto.
- Superficie elaborada en melamina de 25 a 36 mm de espesor con bordes en canto rígido termofundido.
- Gavetero en melamina de 15 mm de espesor.
- Estructura metálica con acabados en pintura electrostática.

■ ESCRITORIO
LINEAL



- Medida 120x60x75 cm de alto.
- Superficie elaborada en melamina de 25 a 36 mm de espesor con bordes en canto rígido termofundido.
- Gavetero en melamina de 15 mm de espesor.
- Estructura metálica con acabados en pintura electrostática.

■ ESCRITORIO
LINEAL



- Medida 120x60x75 cm de alto.
- Superficie elaborada en melamina de 25 a 36 mm de espesor con bordes en canto rígido termofundido.
- Gavetero en melamina de 15 mm de espesor.
- Estructura metálica con acabados en pintura electrostática.

■ ESCRITORIO
EN ELE



- Medidas de 150x150x75 cm de alto.
- Superficie elaborada en melamina de 25 a 36 mm de espesor con bordes en canto rígido termofundido.
- Gavetero y faldón metálicos en lamina cold rolled.
- Soportes laterales en tubo de 2x1 pulgada.
- Todos los elementos metálicos con acabados en pintura electrostática.

▪ ESCRITORIO
EN ELE



- Medidas de 150x150x75 cm de alto.
- Superficie elaborada en melamina de 25 a 36 mm de espesor con bordes en canto rígido termofundido.
- Gavetero y faldón metálicos en lamina cold rolled.
- Soportes laterales en tubo de 2x1 pulgada.
- Todos los elementos metálicos con acabados en pintura electrostática.

▪ ESCRITORIO
EN ELE



- Medidas de 150x150x75 cm de alto.
- Superficie elaborada en melamina de 25 a 36 mm de espesor con bordes en canto rígido termofundido.
- Gavetero y faldón metálicos en lamina cold rolled.
- Soportes laterales en tubo de 2x1 pulgada.
- Todos los elementos metálicos con acabados en pintura electrostática.

▪ ESCRITORIO
EN ELE



- Medidas de 150x150x75 cm de alto.
- Superficie elaborada en melamina de 25 a 36 mm de espesor con bordes en canto rígido termofundido.
- Gavetero y faldón metálicos en lamina cold rolled.
- Soportes laterales en tubo de 2x1 pulgada.
- Todos los elementos metálicos con acabados en pintura electrostática.

▪ ESCRITORIO
EN ELE



- Medidas de 150x150x75 cm de alto.
- Superficie elaborada en melamina de 25 a 36 mm de espesor con bordes en canto rígido termofundido.
- Gavetero y faldón metálicos en lamina cold rolled.
- Soportes laterales en tubo de 2x1 pulgada.
- Todos los elementos metálicos con acabados en pintura electrostática.

■ ARCHIVADOR METALICO



- Características: 3 Cajones - rodachines
- Dimensiones: 69x37x50cm
- Colores Disponibles: Blanco - Gris Nube - Negro

■ ARCHIVADOR METALICO



- Características: 4 Cajones
- Dimensiones: 136x47x60cm
- Colores Disponibles: Blanco - Gris Nube - Negro

■ ARCHIVADOR
MELAMINA



- Características: 2 Compartimientos
- Dimensiones: 40x90cm
- Colores Disponibles: Elección del cliente

■ ARCHIVADOR
MELAMINA



- Características: 1 Compartimiento.
- Dimensiones: 40x90 cm.
- Colores Disponibles: Elección del cliente.

■ ARCHIVADOR
MELAMINA



- Características: 1 Compartimiento.
- Dimensiones: 40x90 cm.
- Colores Disponibles: Elección del cliente.

■ COLORES DE MELAMINA



ARENA




BLANCO ARTICO



CHANTILLÍ




IBIZA



GIANDUIA



CHANTILLÍ








CARBONO TB




CEDRO


■ COLORES DE MELAMINA




■ COLORES DE
MELAMINA




■ COLORES DE **ESTRUCTURAS METÁLICAS**




■ COLORES DE VIDRIOS




Amarillo




Durazno




Manzana




Limon




Esmeralda




Celeste




Azul




Marina




Rey




Rosa



Naranja




Rojo




Vinotinto



Blanco




Gris C



Gris M



Gris O



Negro

