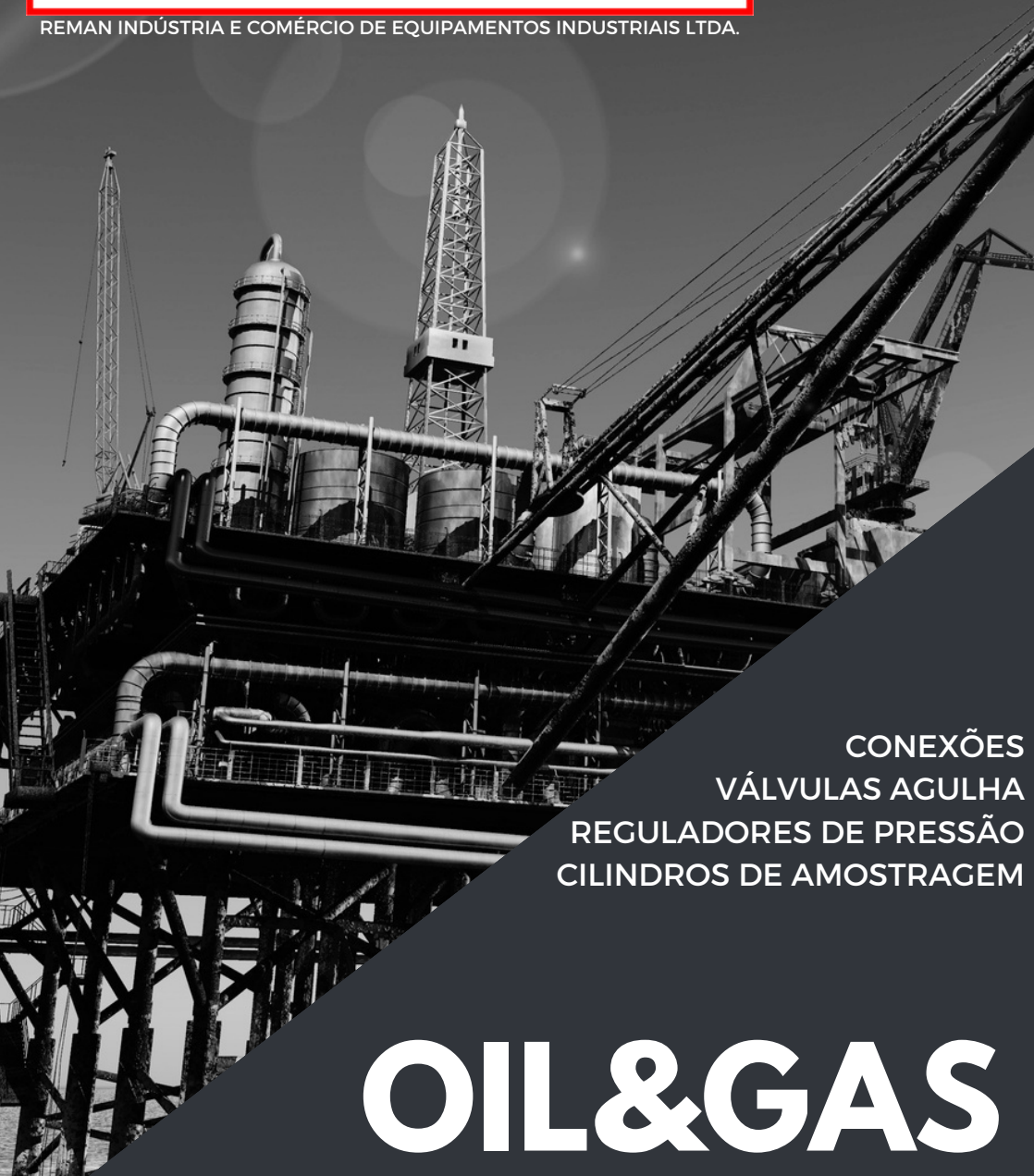


# REMAN

REMAN INDÚSTRIA E COMÉRCIO DE EQUIPAMENTOS INDUSTRIAIS LTDA.



CONEXÕES  
VÁLVULAS AGULHA  
REGULADORES DE PRESSÃO  
CILINDROS DE AMOSTRAGEM

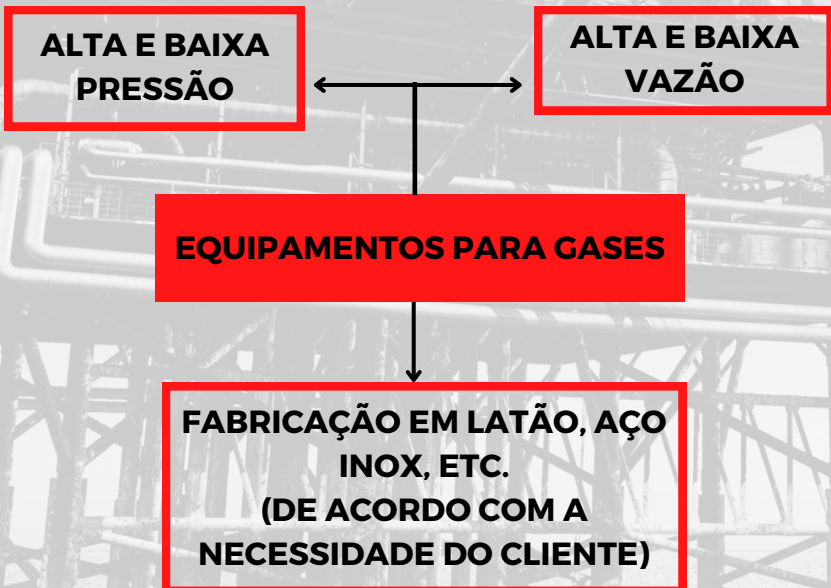
# OIL & GAS



## SOBRE NÓS

A Reman Indústria e Comércio de Equipamentos Industriais Ltda. iniciou suas operações em 1989, em São Paulo (SP), atuando na comercialização de Reguladores de Pressão e equipamentos para Gases Industriais, Gases Especiais e GLP.

Em 2005 inaugurou sua fábrica na cidade de Campinas (SP), desenvolvendo e fabricando sua própria linha de produtos, para suprir a demanda do mercado nacional e internacional.





## CERTIFICAÇÕES



Desde 2013, a Reman é uma empresa cujo Sistema de Gestão da Qualidade ISO 9001 é certificado pela SGS ICS CERTIFICADORA para “Projetos, produção e venda de equipamentos de controle de gases, válvulas agulha, cilindros de amostragem e reguladores de pressão, para Gases Industriais, Gases Especiais e GLP, para alta e baixa pressão, com alta ou baixa vazão.”

### CRCC Petrobras

A Reman está em um seleto grupo de empresas certificadas pela Petrobrás por meio do CRCC (Certificado de Registro e Classificação Cadastral), o qual atesta a capacidade da empresa de fornecer uma família de bens (Reguladores de Pressão, Válvulas Reguladoras, Válvulas agulha, Cilindros de Amostragem, etc.), avaliando requisitos relacionados à estrutura física, instalações competência/qualidade técnica, experiência no segmento, saúde financeira e aspectos legais.



## CILINDRO DE AMOSTRAGEM P/ GÁS



- Fabricado em aço inox 316L
- Rosca ¼" NPT
- Pressão: 1800|3000|5000 psi
- Volume: 150|300|500|1000|2000 ml
- Opcional: Revestimento interno em PTFE e tratamento sulfinert

## CILINDRO DE AMOSTRAGEM PVT PARA PETRÓLEO



**Fabricado em aço inox 316L**  
**Sistema de embolo interno imantado tipo pistão**  
**Pressão: 2200|3000 psi**  
**Volume: 500|750 ml**  
**Opcional: Manômetros**

REMAN INDÚSTRIA E COMÉRCIO DE EQUIPAMENTOS INDUSTRIAIS LTDA.



## CILINDRO DE AMOSTRAGEM PARA GÁS

**Cilindro de amostragem para coleta de gases ou fluídos  
para análise  
Fornecidos com teste hidrostático**



### **MATERIAL DE CONSTRUÇÃO**

**Corpo em Aço Inox AISI 316L**

**Acabamento externo: Polido**

**Acabamento Interno Jateado com esfera de vidro**

**Conexões: 1/4" NPT-Fêmea**

**Processo de fabricação: Repuxado a quente-SPUN(Isento de solda)**

**Equipamentos opcionais: Válvulas agulha modelo MVI**

**Opcional: Revestimento em Teflon**

**Tratamento Sulfinert**

<b>Modelo</b>	<b>Diâmetro (mm)</b>	<b>Espessura (mm)</b>	<b>Cap. (ml)</b>	<b>Peso (kg)</b>	<b>Comp. (mm)</b>	<b>Pressão (kg/cm)</b>
CR-AI316-150-1800	48	2,77	150	0,34	165	126
CR-AI316-300-1800	48	2,77	300	0,52	235	126
CR-AI316-500-1800	48	2,77	500	1,10	370	126
CR-AI316-1000-1800	73	3,05	1000	2,30	360	126
CR-AI316-1000-3045	73	5,16	1000	3,50	365	210
CR-AI316-1000-5000	88	11,5	1000	7,00	360	352

REMAN INDÚSTRIA E COMÉRCIO DE EQUIPAMENTOS INDUSTRIAIS LTDA.

## CONEXÕES



- Dupla anilha para tubulação em latão e aço inox 316
- ¼" NPT macho X 1/8" OD
- ¼" NPT macho X ¼" OD
- ¼" NPT macho X 3/8" OD

## VÁLVULA AGULHA MXM



- Acionamento manual
- Corpo e internos em Al AISI 316
- Volante em alumínio anodizado
- Pressão: 3000 | 5000 psi
- Vedação PEEK
- Entrada e saída: ¼" NPT macho
- Posição: 180°
- Opcional: Válvula de alívio incorporada

## VÁLVULA AGULHA MXF



- Acionamento manual
- Corpo e internos em Al AISI 316
- Volante em alumínio anodizado
- Pressão: 3000 | 5000 psi
- Vedação PEEK
- Entrada: ¼" NPT macho
- Saída: ¼" NPT fêmea
- Posição: 180°



## REGULADORES DE PRESSÃO

### RAP-B-50

### REGULADOR DE PRESSAO ATE 50 BAR



- Corpo em latão
- Diafragma tipo pistão
- 02 manômetros caixa em aço carbono
- Pressão entrada: 210 bar
- Pressão saída: 50 bar
- Entrada: Adaptador para cilindro (conforme norma ABNT)
- Saída com niple
- Manômetro com escala de 0-70

### RE-200

### REGULADOR PRESSAO DE DUPLO ESTAGIO



- Corpo em latão
- Acabamento cromado
- Diafragma em aço inox AISI 301
- Vedações em EPDM
- Entrada: Adaptador conforme norma ABNT
- Saída: conexão ¼ OD
- Pressão máxima de entrada: 210 kgf/cm<sup>2</sup>
- Pressão máxima de saída: 3 ou 9 kgf/cm<sup>2</sup>

### REVF

### REGULADOR DE PRESSAO P/ KIT DE CALIBRACAO



- Corpo em alumínio anodizado
- Pressão entrada- 3000 PSI
- Pressão saída: 50 PSI
- Entrada: conexão de alumínio SAWN No20 -CGA 180
- Saída: bico escalonado 3/16" alumínio
- Vazão (0 a 8 l/min)

REMAN INDÚSTRIA E COMÉRCIO DE EQUIPAMENTOS INDUSTRIAIS LTDA.

# REMAN

REMAN INDÚSTRIA E COMÉRCIO DE EQUIPAMENTOS INDUSTRIAIS LTDA.




 (19) 99752-8445 | (19) 2121-2117

 (19) 3245-1990 | (19) 3245-0628

 [reman@remanequipamentos.com.br](mailto:reman@remanequipamentos.com.br)

 [www.remanequipamentos.com.br](http://www.remanequipamentos.com.br)

 R. ALBERTO SIMÕES AUGUSTO, 26 - PQ. VIA NORTE - CEP: 13065-310 CAMPINAS-SP